

2.07 Ergebnisse der Personenstandsaufnahme von 1967 bis 1979

Bezirk	Bevölkerung Wiens am 10. Oktober					Veränderung 1979 gegenüber 1967 in %
	1967	1970	1973	1976	1979	
1. Innere Stadt	28.514	26.540	23.929	22.279	19.989	- 29,9
2. Leopoldstadt	106.244	103.957	100.143	98.973	96.288	- 9,4
3. Landstraße ¹⁾	109.985	103.944	100.546	88.915	91.789	- 16,5
4. Wieden	43.555	40.586	39.336	36.728	34.270	- 21,3
5. Margareten	64.808	61.272	60.194	58.613	54.830	- 15,4
6. Mariahilf	37.545	34.830	33.044	31.578	30.290	- 19,3
7. Neubau	40.578	37.524	34.809	33.600	31.657	- 22,0
8. Josefstadt	32.184	31.394	30.244	27.084	25.151	- 21,9
9. Alsergrund	60.121	54.923	53.476	50.961	48.104	- 20,0
10. Favoriten	146.860	151.883	160.460	158.566	152.109	+ 3,6
11. Simmering	52.288	56.084	65.070	68.112	67.098	+ 28,3
12. Meidling	88.688	86.445	86.703	81.152	79.191	- 10,7
13. Hietzing	56.940	56.748	55.737	56.727	55.586	- 2,4
14. Penzing	86.634	82.582	81.232	80.556	81.390	- 6,1
15. Rudolfsheim-Fünfhaus	85.811	80.827	75.898	72.902	66.240	- 22,8
16. Ottakring	104.890	103.945	97.634	93.144	91.050	- 13,2
17. Hernals	59.121	56.542	54.924	52.969	51.631	- 12,7
18. Währing	62.601	60.083	59.101	57.608	54.016	- 13,7
19. Döbling	69.652	72.004	76.910	73.943	71.153	+ 2,2
20. Brigittenau	82.722	82.584	83.412	82.241	77.510	- 6,3
21. Floridsdorf	92.603	102.907	116.695	117.462	118.276	+ 27,7
22. Donaustadt	76.554	78.948	82.809	92.687	100.657	+ 31,5
23. Liesing	56.100	63.305	66.410	66.738	71.090	+ 26,7
Wien	1,644.998	1,629.857	1,638.716	1,603.538	1,569.365	- 4,6

1) 1976: Untererfassung.

3. BEVÖLKERUNGSBEWEGUNG

3.01 Hauptübersicht¹⁾

a) Nach Monaten

Jahr, Monat	Eheschließungen ²⁾	Lebendgeborene	Totgeborene	Gestorbene	Geborenen- (+), Gestorbenen- (-) Überschluß	Polizeiliche		Zugang (+), Abgang (-) aus der Wanderungs- bewegung
						Anmeldungen	Abmeldungen	
1975	10.147	14.713	137	27.125	- 12.412	99.953	91.980	+ 7.973
1976	9.934	13.404	97	26.771	- 13.367	101.194	88.240	+ 12.954
1977	9.411	13.087	105	25.857	- 12.770	101.662	89.502	+ 12.160
1978	9.663	13.339	99	26.212	- 12.873	107.210	95.752	+ 11.458
1979	9.801	13.540	90	25.337	- 11.797	³⁾ 32.980	⁴⁾ 39.305	- 6.325
Jänner	404	1.182	6	2.350	- 1.168	8.164	9.109	- 945
Februar	560	1.027	7	2.081	- 1.054	4.148	4.654	- 506
März	678	1.159	6	2.286	- 1.127	1.908	3.347	- 1.439
April	806	1.092	6	2.099	- 1.007	1.556	2.661	- 1.105
Mai	1.265	1.220	8	2.173	- 953	1.769	2.838	- 1.069
Juni	1.254	1.153	9	2.006	- 853	2.032	2.464	- 432
Juli	890	1.156	9	1.976	- 820	2.411	2.894	- 483
August	1.050	1.093	11	1.953	- 860	2.433	2.921	- 488
September	891	1.131	6	1.896	- 765	2.608	2.388	+ 220
Oktober	817	1.168	6	2.176	- 1.008	2.348	2.209	+ 139
November	583	1.067	10	2.197	- 1.130	1.906	2.124	- 218
Dezember	603	1.092	6	2.144	- 1.052	1.697	1.696	+ 1
Auf 10.000 der Bevölkerung ¹⁾								
1975	63	92	1	169	- 77	622	572	+ 50
1976	62	84	1	168	- 84	633	552	+ 81
1977	59	82	1	162	- 80	638	562	+ 76
1978	61	84	1	165	- 81	676	604	+ 72
1979	62	86	1	161	- 75	³⁾ 210	⁴⁾ 250	- 40

Nach den Meldungen der Standesämter bearbeitet vom Statistischen Amt der Stadt Wien und vom Österreichischen Statistischen Zentralamt. - Polizeiliche An- und Abmeldungen nach Angaben der Bundespolizeidirektion Wien.

¹⁾ Die Angaben beziehen sich auf die Wohnbevölkerung. - Außerdem wurden im Jahre 1979 gezählt: 392 Eheschließungen ortsfremder Männer; 2.396 lebendgeborene und 15 totgeborene Kinder ortsfremder Mütter; 1.473 gestorbene Ortsfremde. - ²⁾ Eheschließungen von Männern der Wohnbevölkerung. - ³⁾ Bezogen auf eine Bevölkerungszahl in den Jahren 1975: 1,607.366; 1976: 1,598.472; 1977: 1,592.857; 1978: 1,586.308; 1979: 1,572.199 (1975 bis 1979 durchschnittliche fortgeschriebene Bevölkerungszahlen). - ⁴⁾ Ohne An- und Abmeldungen innerhalb des Stadtgebietes.

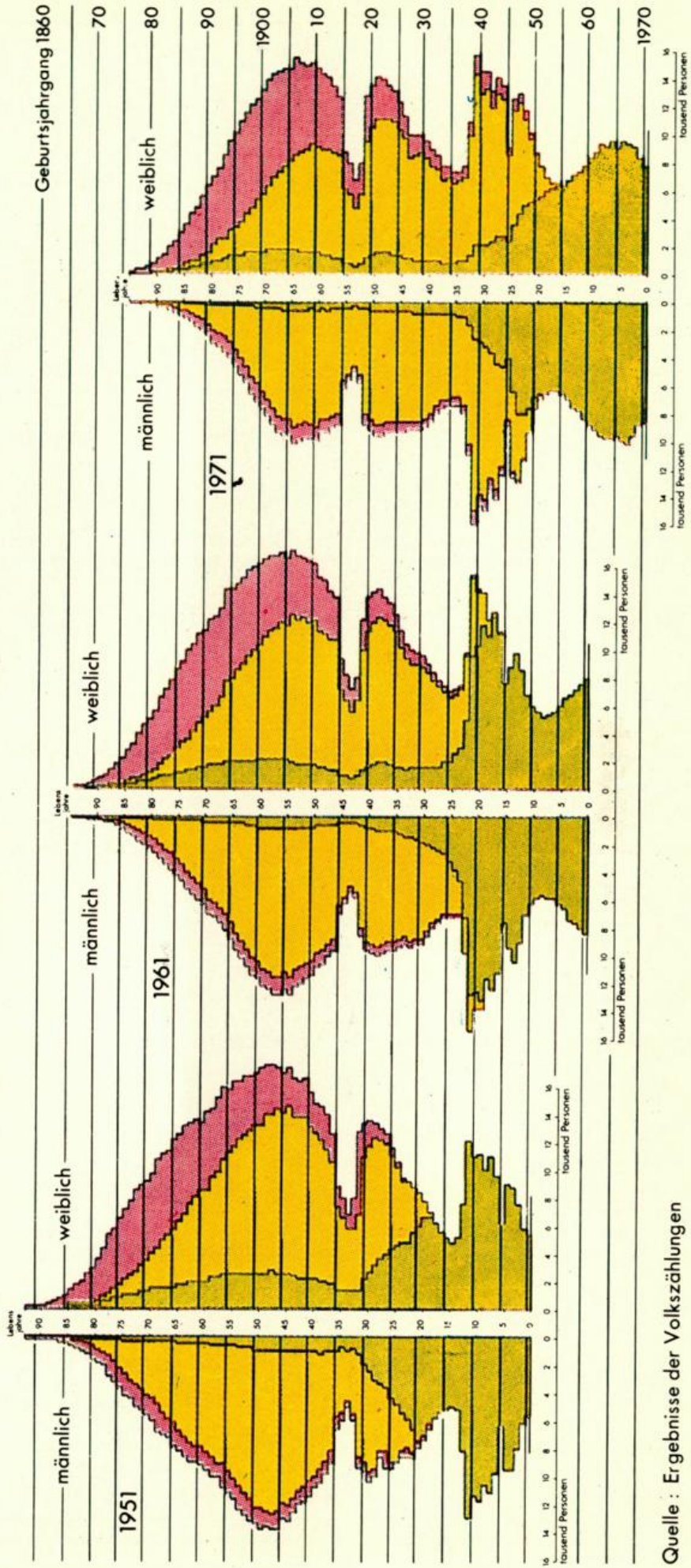
b) Nach Bezirken

Jahr, Bezirk	Ehe- schlie- Bungen	Lebendgeborene					Totgeborene		
		ehelich	unehelich	männlich	weiblich	zusammen	ehelich	unehelich	zusammen
1975	10.147	13.197	1.516	7.586	7.127	14.713	113	24	137
1976	9.934	12.099	1.305	7.000	6.404	13.404	79	18	97
1977	9.411	11.733	1.354	6.698	6.389	13.087	82	23	105
1978	9.663	12.000	1.339	6.894	6.445	13.339	81	18	99
1979	9.801	12.031	1.509	6.949	6.591	13.540	74	16	90
1.	138	140	18	85	73	158	—	—	—
2.	591	734	99	441	392	833	2	1	3
3.	624	735	90	394	431	825	4	—	4
4.	242	266	39	158	147	305	3	—	3
5.	400	476	65	285	256	541	2	—	2
6.	224	248	40	163	125	288	2	—	2
7.	207	276	34	163	147	310	1	—	1
8.	191	193	24	104	113	217	5	—	5
9.	307	341	54	217	178	395	2	—	2
10.	966	1.092	140	664	568	1.232	17	2	19
11.	413	504	53	298	259	557	1	1	2
12.	490	570	94	346	318	664	4	2	6
13.	256	390	34	212	212	424	2	—	2
14.	465	568	58	298	328	626	5	2	7
15.	458	644	102	387	359	746	4	2	6
16.	630	781	105	426	460	886	3	—	3
17.	323	434	56	235	255	490	2	—	2
18.	315	450	54	258	246	504	1	2	3
19.	400	481	45	267	259	526	2	—	2
20.	545	583	96	337	342	679	3	1	4
21.	694	810	96	476	430	906	5	—	5
22.	540	812	76	463	425	888	1	2	3
23.	382	503	37	272	268	540	3	1	4
Unbekannt ...	—	—	—	—	—	—	—	—	—

Jahr, Bezirk	Gestorbene ohne Totgeborene			Darunter Gestorbene				
				unter 1 Jahr			unter 28 Tagen	unter 7 Tagen
	männlich	weiblich	zusammen	ehelich	unehelich	zusammen		
1975	11.997	15.128	27.125	258	61	319	247	202
1976	11.793	14.978	26.771	212	37	249	169	139
1977	11.433	14.424	25.857	202	41	243	168	131
1978	11.539	14.673	26.212	183	41	224	166	127
1979	11.121	14.216	25.337	213	38	251	156	131
1.	168	190	358	3	—	3	1	1
2.	643	672	1.315	10	—	10	7	6
3.	658	755	1.413	13	—	13	8	6
4.	247	293	540	6	1	7	2	2
5.	364	412	776	6	1	7	4	3
6.	198	253	451	6	—	6	4	3
7.	210	282	492	6	1	7	5	5
8.	155	224	379	3	—	3	1	1
9.	317	398	715	11	2	13	8	7
10.	924	1.051	1.975	14	9	23	16	13
11.	371	394	765	10	2	12	8	7
12.	553	646	1.199	9	2	11	5	4
13.	327	420	747	7	2	9	7	7
14.	538	591	1.129	14	1	15	13	11
15.	477	654	1.131	12	4	16	10	7
16.	699	776	1.475	14	4	18	13	11
17.	332	382	714	10	1	11	8	7
18.	346	466	812	10	1	11	8	6
19.	482	525	1.007	11	1	12	4	4
20.	557	523	1.080	6	3	9	5	3
21.	671	665	1.336	14	2	16	9	8
22.	503	457	960	12	1	13	4	4
23.	348	384	732	6	—	6	6	5
In Pflegeheimen und Psychiatrischen Krankenhäusern ...	1.033	2.803	3.836	—	—	—	—	—
Unbekannt	—	—	—	—	—	—	—	—

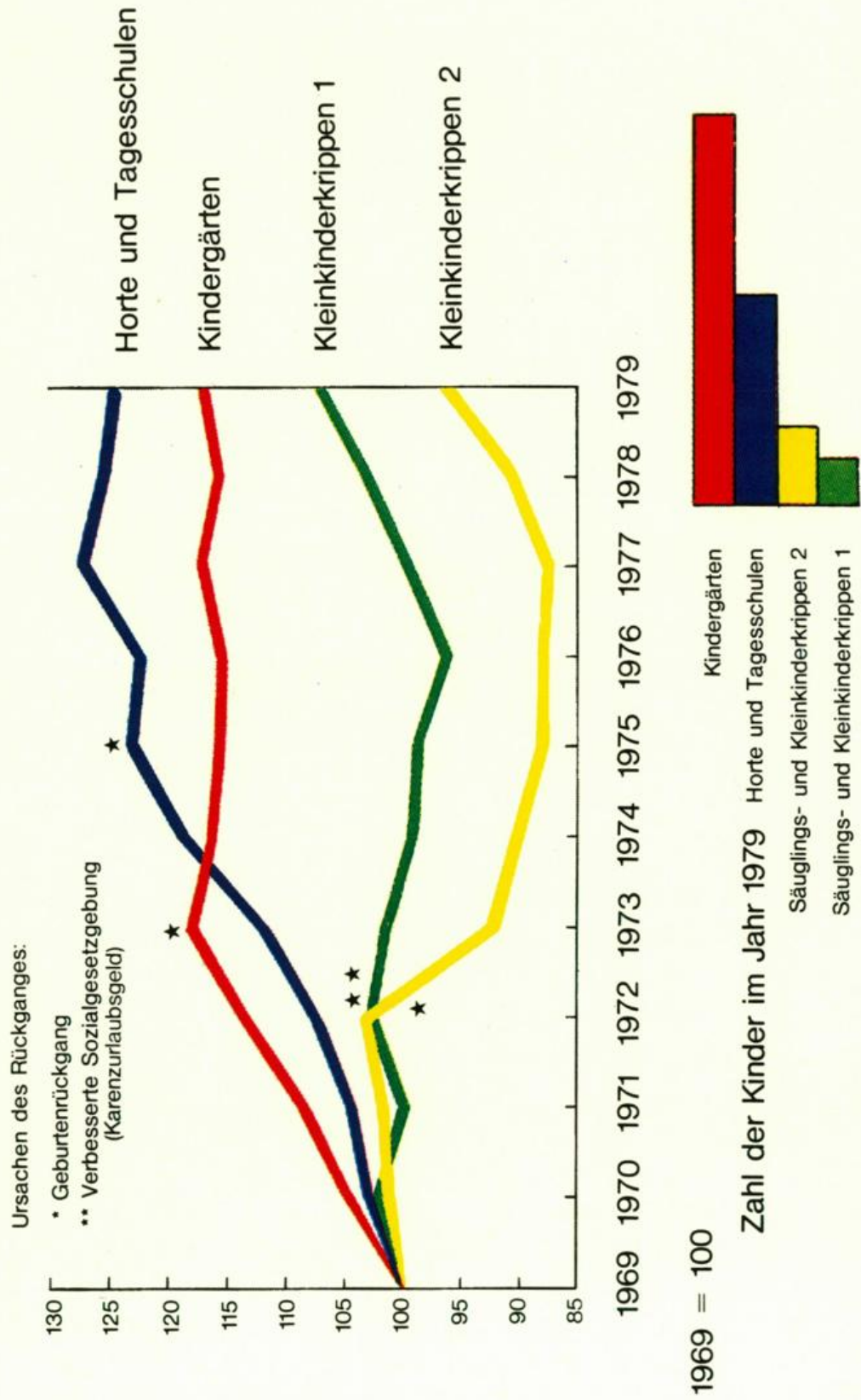
Altersaufbau der Wiener Wohnbevölkerung 1951-1961-1971

Familienstand



Quelle : Ergebnisse der Volkszählungen

Kinder in städtischen Kindertagesheimen 1969–1979



3.02 Eheschließende nach dem Eheschließungs- und Wohnort

Jahr	Eheschließungen von Männern der Wohnbevölkerung						Eheschließungen ortsfremder Männer		
	Eheschließungsort			davon Eheschließungen, bei denen			insgesamt	Wohnort der Frau	
	Wien	außerhalb Wiens	zusammen	die Ehepartner		die Frau außerhalb Wiens wohnte		in Wien	nicht in Wien
				im gleichen Bezirk wohnten	nicht im gleichen Bezirk wohnten				
1975	9.014	1.133	10.147	5.267	3.822	1.058	549	474	75
1976	8.783	1.151	9.934	5.316	3.546	1.072	533	460	73
1977	8.299	1.112	9.411	5.166	3.266	979	478	411	67
1978	8.542	1.121	9.663	5.497	3.197	969	392	368	24
1979	8.607	1.194	9.801	5.626	3.188	987	392	366	26

Nach den Meldungen der Standesämter bearbeitet vom Statistischen Amt der Stadt Wien und vom Österreichischen Statistischen Zentralamt.

3.03 Eheschließende 1979 nach der Staatsangehörigkeit

Staatsangehörigkeit des Mannes	Staatsangehörigkeit der Frau									Zusammen
	Österreich	Deutschland ¹⁾	Italien	Jugoslawien	Schweiz	Tschechoslowakei	Türkei	Ungarn	sonstige ²⁾	
Österreich	8.347	125	6	139	14	22	7	8	405	9.073
Deutschland ¹⁾	58	6	—	—	—	—	—	—	3	67
Italien	17	—	3	—	—	—	—	—	2	22
Jugoslawien	47	1	—	104	—	—	—	1	10	163
Schweiz	2	—	—	—	1	—	—	—	1	4
Tschechoslowakei	4	—	—	—	—	5	—	—	1	10
Türkei	27	1	—	—	—	—	26	—	3	57
Ungarn	13	—	—	1	—	—	—	4	1	19
Sonstige ²⁾	265	7	—	4	1	1	2	3	103	386
Zusammen	8.780	140	9	248	16	28	35	16	529	9.801

Nach den Meldungen der Standesämter bearbeitet vom Statistischen Amt der Stadt Wien und vom Österreichischen Statistischen Zentralamt.

¹⁾ Bundesrepublik Deutschland und Deutsche Demokratische Republik. — ²⁾ Darunter auch Staatenlose und Personen mit unbekannter Staatsangehörigkeit.

3.04 Eheschließende 1979 nach dem Religionsbekenntnis

Religionsbekenntnis des Mannes	Religionsbekenntnis der Frau							Zusammen
	römisch-kath.	evangelisch	altkath.	mosaisch	islamisch	sonstiges	ohne Religionsbekenntnis	
Römisch-katholisch	6.462	503	40	10	13	80	287	7.395
Evangelisch	566	141	5	4	2	14	39	771
Alt-katholisch	58	5	5	—	—	1	3	72
Mosaisch	17	2	—	12	—	—	8	39
Islamisch	88	12	—	—	50	5	13	168
Sonstiges	91	13	—	—	1	90	9	204
Ohne Religionsbekenntnis	685	82	7	1	4	17	356	1.152
Zusammen	7.967	758	57	27	70	207	715	9.801

Nach den Meldungen der Standesämter bearbeitet vom Statistischen Amt der Stadt Wien und vom Österreichischen Statistischen Zentralamt.

3.05 Eheschließende 1979 nach dem bisherigen gegenseitigen Familienstand

Bisheriger Familienstand des Mannes	Bisheriger Familienstand der Frau			Zusammen
	ledig	verwitwet	geschieden	
Ledig	5.594	68	890	6.552
Verwitwet	96	117	175	388
Geschieden	1.259	144	1.458	2.861
Zusammen	6.949	329	2.523	9.801

Nach den Meldungen der Standesämter bearbeitet vom Statistischen Amt der Stadt Wien und vom Österreichischen Statistischen Zentralamt.

3.06 Eheschließende 1979 nach dem Alter

Alter des Mannes in Jahren ¹⁾	Alter der Frau in Jahren ¹⁾													
	unter 15	15	16	17	18	19	20	21	22	23	24	25	26	27
		bis unter												
	16	17	18	19	20	21	22	23	24	25	26	27	28	
Unter 18	-	-	-	-	1	-	-	1	-	-	-	-	-	
18 bis unter 19	-	1	5	18	24	16	8	2	3	-	3	-	-	
19 " " 20	-	2	17	53	76	92	32	24	7	15	3	5	4	
20 " " 21	-	2	14	54	78	110	78	43	28	9	6	4	3	
21 " " 22	-	3	11	29	80	141	133	79	37	23	13	13	8	
22 " " 23	-	1	8	31	64	128	138	126	66	46	19	18	15	
23 " " 24	-	1	8	12	44	108	90	108	84	48	36	23	17	
24 " " 25	-	-	6	12	45	75	69	89	86	60	51	34	19	
25 " " 26	-	-	1	5	26	47	54	63	73	57	51	33	28	
26 " " 27	-	-	4	7	21	34	53	42	71	54	57	31	33	
27 " " 28	-	-	-	4	13	28	36	32	31	43	44	44	47	
28 " " 29	-	-	2	5	11	30	23	25	44	30	40	41	39	
29 " " 30	-	-	2	2	7	18	25	24	32	31	36	43	33	
30 " " 35	-	-	2	9	23	55	61	66	104	92	88	116	97	
35 " " 40	-	1	-	2	5	8	25	29	50	44	44	42	53	
40 " " 45	-	-	1	1	2	3	3	3	6	13	12	9	12	
45 " " 50	-	-	-	1	1	1	1	-	1	4	5	3	4	
50 " " 55	-	-	-	-	-	-	-	-	2	-	2	3	2	
55 " " 60	-	-	-	-	-	-	-	-	-	-	2	1	2	
60 " " 65	-	-	-	-	-	-	-	-	-	-	1	-	-	
65 " " 70	-	-	-	-	-	-	-	-	-	-	-	-	-	
70 " " 75	-	-	-	-	-	-	-	-	-	-	1	-	-	
75 und darüber	-	-	-	-	-	-	-	-	-	-	-	-	-	
Zusammen	-	11	81	245	521	894	829	756	725	569	514	463	416	

Alter des Mannes in Jahren ¹⁾	Alter der Frau in Jahren ¹⁾											75 und dar.	Zusammen
	28	29	30	35	40	45	50	55	60	65	70		
	bis unter												
	29	30	35	40	45	50	55	60	65	70	75		
Unter 18	-	-	-	-	-	-	-	-	-	-	-	-	2
18 bis unter 19	-	-	1	-	-	-	-	-	-	-	-	-	81
19 " " 20	6	3	5	2	1	-	-	-	-	-	-	-	350
20 " " 21	4	-	4	2	-	-	-	-	-	-	-	-	442
21 " " 22	1	3	8	6	-	-	-	-	-	-	-	-	594
22 " " 23	3	3	10	4	-	1	-	-	-	-	-	-	687
23 " " 24	8	9	16	4	-	-	-	-	-	-	-	-	624
24 " " 25	9	10	23	6	4	1	-	-	-	-	-	-	612
25 " " 26	15	16	26	11	1	1	-	-	-	-	-	-	525
26 " " 27	20	12	20	12	1	-	-	-	-	-	-	-	497
27 " " 28	14	9	40	13	3	1	-	-	-	-	-	-	433
28 " " 29	16	23	40	11	5	1	-	-	-	-	-	-	418
29 " " 30	19	20	38	18	4	2	-	1	-	-	-	-	375
30 " " 35	104	79	329	132	31	11	3	2	-	-	-	-	1.501
35 " " 40	50	54	264	221	54	23	9	7	1	-	1	-	1.029
40 " " 45	12	19	78	108	48	25	11	1	2	1	-	-	376
45 " " 50	6	7	46	73	51	48	22	11	3	1	-	-	299
50 " " 55	3	2	36	53	43	51	48	28	6	2	1	-	285
55 " " 60	-	1	12	40	38	38	66	36	10	7	1	-	255
60 " " 65	-	-	5	11	11	26	18	31	10	4	1	1	119
65 " " 70	-	-	-	5	5	10	29	41	21	19	5	3	138
70 " " 75	-	-	1	3	3	4	18	25	16	14	6	3	94
75 und darüber	-	-	-	-	1	1	7	9	13	14	12	8	65
Zusammen	290	270	1.002	735	304	244	231	192	82	62	27	15	9.801

Nach den Meldungen der Standesämter bearbeitet vom Statistischen Amt der Stadt Wien und vom Österreichischen Statistischen Zentralamt.

¹⁾ Mittleres Heiratsalter (Medianwert) der Eheschließenden: des Mannes 28,1, der Frau 24,5 Jahre.

3.07 Eheschließende nach Alter und bisherigem Familienstand

Jahr, Alter in Jahren	Eheschließende insgesamt		Bisheriger Familienstand der Eheschließenden					
			ledig		verwitwet		geschieden	
	männlich	weiblich	männlich	weiblich	männlich	weiblich	männlich	weiblich
1975	10.147	10.147	6.929	7.218	468	375	2.750	2.554
1976	9.934	9.934	6.649	7.000	533	347	2.752	2.587
1977	9.411	9.411	6.294	6.675	453	325	2.664	2.411
1978	9.663	9.663	6.479	6.854	417	293	2.767	2.516
1979	9.801	9.801	6.552	6.949	388	329	2.861	2.523
Unter 15	—	—	—	—	—	—	—	—
15 bis unter 16	—	11	—	11	—	—	—	—
16 .. " 17	—	81	—	81	—	—	—	—
17 .. " 18	2	245	2	245	—	—	—	—
18 .. " 19	81	521	81	518	—	—	—	3
19 .. " 20	350	894	350	888	—	—	—	6
20 .. " 21	442	829	440	798	—	1	2	30
21 .. " 22	594	756	588	721	—	1	6	34
22 .. " 23	687	725	674	657	1	1	12	67
23 .. " 24	624	569	587	506	—	1	37	62
24 .. " 25	612	514	565	422	—	1	47	91
25 .. " 26	525	463	473	388	—	2	52	73
26 .. " 27	497	416	425	318	—	2	72	96
27 .. " 28	433	323	370	229	1	1	62	93
28 .. " 29	418	290	317	175	1	2	100	113
29 .. " 30	375	270	280	152	—	8	95	110
30 .. " 31	348	252	233	119	3	5	112	128
31 .. " 32	363	250	218	100	2	11	143	139
32 .. " 33	336	201	184	80	3	5	149	116
33 .. " 34	223	147	114	50	2	5	107	92
34 .. " 35	231	152	99	52	2	6	130	94
35 .. " 36	221	172	93	43	6	4	122	125
36 .. " 37	224	152	78	46	3	5	143	101
37 .. " 38	212	128	56	34	6	7	150	87
38 .. " 39	181	142	52	51	6	5	123	86
39 .. " 40	191	141	63	41	2	5	126	95
40 .. " 41	126	87	34	23	2	6	90	58
41 .. " 42	69	65	19	15	2	4	48	46
42 .. " 43	65	51	16	14	4	6	45	31
43 .. " 44	61	46	8	8	2	4	51	34
44 .. " 45	55	55	13	12	5	6	37	37
45 .. " 46	53	46	12	9	1	2	40	35
46 .. " 47	60	51	8	8	5	6	47	37
47 .. " 48	63	49	10	11	5	4	48	34
48 .. " 49	68	48	9	7	10	8	49	33
49 .. " 50	55	50	5	12	8	6	42	32
50 .. " 51	57	48	9	8	12	14	36	26
51 .. " 52	67	48	4	4	13	7	50	37
52 .. " 53	62	51	9	13	8	12	45	26
53 .. " 54	44	43	2	9	10	9	32	25
54 .. " 55	55	41	3	9	8	9	44	23
55 .. " 56	60	50	8	11	13	10	39	29
56 .. " 57	46	44	3	12	10	10	33	22
57 .. " 58	50	38	5	6	11	13	34	19
58 .. " 59	39	33	—	6	7	12	32	15
59 .. " 60	60	27	7	3	16	12	37	12
60 .. " 65	119	82	9	8	41	36	69	38
65 .. " 70	138	62	6	9	63	30	69	23
70 .. " 75	94	27	7	4	48	18	39	5
75 und darüber	65	15	4	3	46	7	15	5

Nach den Meldungen der Standesämter bearbeitet vom Statistischen Amt der Stadt Wien und vom Österreichischen Statistischen Zentralamt.

3.08 Eheschließende nach dem Beruf der Brautleute

a) Nach dem Beruf des Bräutigams

Beruf, Stellung im Beruf	Bräutigam				
	1975	1976	1977	1978	1979
Land- und forstwirtschaftliche Berufe (ohne Techniker)	62	51	36	60	34
Bergleute, Erdölgewinner und verwandte Berufe	8	4	3	4	5
Stein-, Ton-, Glasgewinner und -bearbeiter	41	41	26	23	27
Bauberufe	435	415	400	396	410
Eisen- und Metallgewinner, Walzer, Gießer	9	8	3	4	4
Schmiede, Schlosser, Werkzeugmacher	297	292	254	258	267
Übrige Berufe der Metallbearbeitung	823	712	768	727	778
Elektriker	417	371	364	363	367
Holz-, Papierverarbeiter und verwandte Berufe	172	182	170	156	148
Leder-, Textilerzeuger und -verarbeiter, Bekleidungshersteller	100	90	99	77	90
Graphische Berufe	237	233	217	232	214
Chemische Produktionsberufe	25	35	45	48	40
Nahrungs- und Genußmittelhersteller	172	158	160	175	146
Maschinen, Hilfsberufe allgemeiner Art	380	547	453	407	428
Handelsberufe	606	581	589	922	884
Verkehrsberufe	955	882	964	882	875
Hotel- und Gaststättenberufe	297	257	269	300	291
Hauswarte, Reinigungsberufe	51	42	44	58	47
Friseure, Schönheitspfleger und verwandte Berufe	36	32	32	34	40
Übrige Dienstleistungsberufe	51	33	42	59	46
Tätige Betriebsinhaber, Direktoren, Geschäftsleiter	252	274	254	255	223
Büroberufe	1.566	1.792	1.457	1.195	1.322
Verwaltungsfachbedienstete	107	61	129	140	97
Sicherheitsorgane	186	193	197	248	220
Akademische Techniker (Dipl.-Ing.)	175	69	84	143	140
Nichtakademische Techniker	958	946	869	932	923
Juristen, Wirtschaftsberater	163	110	90	125	157
Ärzte, Dentisten, Apotheker	159	142	128	138	167
Übrige Gesundheitsberufe, Sozialarbeiter	53	72	56	59	72
Berufe des religiösen Dienstes	—	4	5	4	3
Hoch- und Mittelschullehrer	118	137	136	71	42
Übrige Lehrer und Erzieher	85	85	79	83	78
Wissenschaftler und verwandte Berufe	121	82	69	127	179
Schriftsteller, Künstler, Unterhaltungsberufe	165	153	147	187	206
Berufstätige mit unbestimmtem Beruf	—	—	—	—	1
Berufstätige insgesamt	9.282	9.086	8.638	8.892	8.971
davon: <i>Selbständige</i>	<i>499</i>	<i>481</i>	<i>413</i>	<i>387</i>	<i>349</i>
<i>Mithelfende Familienangehörige</i>	<i>8</i>	<i>5</i>	<i>5</i>	<i>7</i>	<i>10</i>
<i>Angestellte</i>	<i>5.206</i>	<i>5.000</i>	<i>4.758</i>	<i>5.093</i>	<i>5.102</i>
<i>Arbeiter</i>	<i>3.535</i>	<i>3.567</i>	<i>3.434</i>	<i>3.384</i>	<i>3.480</i>
<i>Lehrlinge</i>	<i>34</i>	<i>33</i>	<i>28</i>	<i>21</i>	<i>30</i>
Pensionisten, Rentner	336	356	337	377	382
Schüler, Studenten	527	460	430	390	442
Unbekannt	2	32	6	4	6
Zusammen	10.147	9.934	9.411	9.663	9.801

Nach den Meldungen der Standesämter bearbeitet vom Statistischen Amt der Stadt Wien und vom Österreichischen Statistischen Zentralamt.

b) Nach dem Beruf der Braut

Beruf, Stellung im Beruf	Braut				
	1975	1976	1977	1978	1979
Land- und forstwirtschaftliche Berufe (ohne Techniker)	48	34	31	36	31
Bergleute, Erdölgewinner und verwandte Berufe	—	—	—	—	—
Stein-, Ton-, Glasgewinner und -bearbeiter	14	3	3	11	3
Bauberufe	5	1	3	4	13
Eisen- und Metallgewinner, Walzer, Gießer	—	—	1	—	—
Schmiede, Schlosser, Werkzeugmacher	2	—	1	—	1
Übrige Berufe der Metallbearbeitung	104	53	76	98	92
Elektriker	50	12	32	75	25
Holz-, Papierverarbeiter und verwandte Berufe	28	31	27	30	34
Leder-, Textilerzeuger und -verarbeiter, Bekleidungshersteller	388	317	326	309	277
Graphische Berufe	48	45	43	52	43
Chemische Produktionsberufe	21	10	22	30	15
Nahrungs- und Genußmittelhersteller	23	13	26	45	32
Maschinisten, Hilfsberufe allgemeiner Art	413	448	358	245	262
Handelsberufe	749	777	755	1.586	1.511
Verkehrsberufe	198	175	193	210	237
Hotel- und Gaststättenberufe	405	363	364	366	355
Haushaltsberufe	37	39	26	24	27
Hauswarte, Reinigungsberufe	243	243	243	259	250
Friseure, Schönheitspfleger und verwandte Berufe	297	312	292	316	300
Übrige Dienstleistungsberufe	18	7	8	12	6
Tätige Betriebsinhaber, Direktoren, Geschäftsleiter	103	71	61	52	52
Büroberufe	3.670	3.612	3.398	2.600	2.723
Verwaltungsfachbedienstete	40	22	35	49	56
Sicherheitsorgane	15	9	5	13	9
Akademische Techniker (Dipl.-Ing.)	15	6	8	6	17
Nichtakademische Techniker	162	131	114	115	117
Juristen, Wirtschaftsberater	27	28	30	39	33
Ärzte, Dentisten, Apotheker	72	84	66	59	78
Übrige Gesundheitsberufe, Sozialarbeiter	487	575	530	585	602
Berufe des religiösen Dienstes	1	1	2	—	1
Hoch- und Mittelschullehrer	96	90	95	90	48
Übrige Lehrer und Erzieher	469	486	499	538	493
Wissenschaftler und verwandte Berufe	68	56	36	48	119
Schriftsteller, Künstler, Unterhaltungsberufe	101	101	92	117	138
Berufstätige mit unbestimmtem Beruf	—	—	—	1	—
Berufstätige insgesamt	8.417	8.155	7.801	8.020	8.000
davon: <i>Selbständige</i>	209	209	175	413	154
<i>Mithelfende Familienangehörige</i>	9	5	7	10	9
<i>Angestellte</i>	6.125	6.081	5.764	5.942	6.074
<i>Arbeiter</i>	1.888	1.669	1.662	1.740	1.591
<i>Lehrlinge</i>	186	191	193	185	172
Hausfrauen	920	969	887	898	1.010
Pensionisten, Rentner	198	217	204	215	226
Schüler, Studenten	612	593	509	529	565
Unbekannt	—	—	10	1	—
Zusammen	10.147	9.934	9.411	9.663	9.801

Nach den Meldungen der Standesämter bearbeitet vom Statistischen Amt der Stadt Wien und vom Österreichischen Statistischen Zentralamt.

3.09 Ehelösungen

Bezeichnung	1975	1976	1977	1978	1979
Rechtskräft. gerichtl. Ehelösungen	4.336	4.519	4.514	4.995	4.857
Ehescheidungen	4.333	4.515	4.512	4.989	4.854
Aufhebungen	1	3	2	6	2
Nichtigerklärungen	2	1	—	—	1
<i>Gründe der Ehescheidungen</i>					
a) Eheverfehlungen	4.189	4.387	4.398	4.002	2.011
Ehebruch	20	29	21	13	9
Verweigerung der Fortpflanzung	5	1	3	1	—
Andere Eheverfehlungen	4.157	4.348	4.370	3.985	1.998
Ehebruch in Verbindung mit anderen Eheverfehlungen	6	7	4	3	2
Verweigerung der Fortpflanzung in Verbindung mit anderen Eheverfehlungen	1	2	—	—	2
b) Andere Gründe	144	128	114	987	2.843
Auf geistiger Störung beruhendes Verhalten	6	5	5	3	2
Geisteskrankheit	2	3	—	1	2
Ansteckende oder ekelerregende Krankheit	—	—	—	—	—
Auflösung der häuslichen Gemeinschaft	136	120	109	442	387
Einvernehmen	—	—	—	541	2.452
<i>Die geschiedenen Ehen nach der Ehedauer</i>					
unter 1 Jahr	189	176	166	147	190
1 bis unter 5 Jahre	1.550	1.618	1.565	1.531	1.582
5 „ „ 10 Jahre	1.273	1.266	1.274	1.350	1.188
10 „ „ 20 Jahre	983	1.114	1.171	1.310	1.273
20 Jahre und darüber	338	341	336	651	621
<i>Die geschiedenen Ehen nach dem Heiratsalter</i>					
a) des Mannes					
unter 21 Jahre	555	573	625	640	660
21 bis unter 30 Jahre	2.805	2.805	2.842	3.218	3.100
30 „ „ 40 Jahre	670	718	758	810	817
40 „ „ 50 Jahre	196	223	190	232	184
50 Jahre und darüber	107	111	97	89	93
b) der Frau					
unter 16 Jahre	19	16	18	17	18
16 bis unter 21 Jahre	1.606	1.709	1.734	1.903	1.828
21 „ „ 30 Jahre	2.086	2.109	2.070	2.298	2.274
30 „ „ 40 Jahre	427	459	503	549	546
40 Jahre und darüber	195	222	187	222	188
<i>Die geschiedenen Ehen nach dem Scheidungsalter</i>					
a) des Mannes					
unter 21 Jahre	29	43	35	34	33
21 bis unter 30 Jahre	1.397	1.447	1.389	1.317	1.309
30 „ „ 40 Jahre	1.828	1.844	1.957	2.166	2.129
40 „ „ 50 Jahre	657	705	676	735	739
50 Jahre und darüber	422	476	455	737	644
b) der Frau					
unter 21 Jahre	225	279	250	223	234
21 bis unter 30 Jahre	1.779	1.776	1.751	1.722	1.699
30 „ „ 40 Jahre	1.533	1.606	1.693	1.897	1.841
40 „ „ 50 Jahre	503	526	504	554	573
50 Jahre und darüber	293	328	314	593	507
<i>Der Altersunterschied der geschiedenen Ehegatten¹⁾</i>					
a) Der Mann war älter als die Frau um					
20 und mehr Jahre	53	66	61	50	38
10 bis unter 20 Jahre	273	333	310	300	336
5 „ „ 10 Jahre	825	805	841	888	892
1 „ „ 5 Jahre	1.742	1.821	1.769	1.985	1.898
weniger als 1 Jahr	424	423	435	513	477

Angaben des Österreichischen Statistischen Zentralamtes.

¹⁾ Ohne gleichaltrige geschiedene Ehegatten; 1975: 2 Fälle, 1976: 1 Fall, 1978: 2 Fälle, 1979: 3 Fälle.

3.09 Ehelösungen (Schluß)

Bezeichnung	1975	1976	1977	1978	1979
b) Der Mann war jünger als die Frau um					
weniger als ein Jahr	311	307	314	347	353
1 bis unter 5 Jahre	459	501	527	605	577
5 10 Jahre	161	168	163	195	191
10 20 Jahre	73	76	84	97	80
20 und mehr Jahre	10	14	8	7	9
<i>Die geschiedenen Ehen nach der Kinderzahl</i>					
Kein Kind	1.881	1.919	1.953	2.099	2.094
1 und 2 Kinder	2.222	2.311	2.294	2.606	2.466
3 und 4 Kinder	199	238	230	258	260
5 und mehr Kinder	31	47	35	26	34
<i>Die geschiedenen Ehen nach der Zahl der Kinder unter 14 Jahren</i>					
Kein Kind unter 14 Jahren	2.257	2.310	2.508	2.868	2.774
1 und 2 Kinder unter 14 Jahren	1.949	2.034	1.877	1.996	1.959
3 und 4 Kinder unter 14 Jahren	117	153	115	121	114
5 und mehr Kinder unter 14 Jahren	10	18	12	4	7
<i>Das Religionsbekenntnis der geschiedenen Ehegatten</i>					
a) des Mannes					
röm.-kath.	3.415	3.497	3.477	3.733	3.654
evangelisch	347	358	380	429	388
mosaisch	12	13	8	8	9
sonstiges religiöses Bekenntnis	77	87	114	123	136
ohne religiöses Bekenntnis	482	563	533	696	667
b) der Frau					
röm.-kath.	3.474	3.615	3.570	4.001	3.835
evangelisch	395	424	438	424	422
mosaisch	14	9	7	6	9
sonstiges religiöses Bekenntnis	93	83	119	109	126
ohne religiöses Bekenntnis	357	384	378	449	462
<i>Die Berufsstellung der geschiedenen Männer</i>					
Unselbständige	3.969	4.009	4.047	4.284	4.208
Selbständige	176	299	253	336	329
Mithelfende Familienangehörige	2	1	1	—	—
Rentner, Pensionisten	110	128	127	281	228
Studenten	38	39	48	43	40
ohne Angabe	38	39	36	45	49
<i>Mehrehen der geschiedenen Ehegatten</i>					
a) des Mannes					
zweite Ehe	771	803	829	880	878
dritte Ehe	178	182	178	167	146
vierte Ehe	28	30	30	35	36
fünfte Ehe	6	10	7	7	6
b) der Frau					
zweite Ehe	795	843	837	917	814
dritte Ehe	124	128	121	141	133
vierte Ehe	17	22	17	24	23
fünfte Ehe	3	3	5	5	4
<i>Die früheren Ehen der geschiedenen Ehegatten wurden gelöst</i>					
a) des Mannes					
durch Tod	36	55	36	37	44
durch Scheidung	932	958	986	1.036	1.003
durch Tod und Scheidung	16	12	22	16	19
b) der Frau					
durch Tod	60	75	59	79	64
durch Scheidung	846	895	901	982	887
durch Tod und Scheidung	33	26	20	26	23

3.10 Lebend- und Totgeborene nach Geschlecht und Legitimität

Bezeichnung	Lebendgeborene					Totgeborene					Geborene insgesamt
	männlich		weiblich		zusammen	männlich		weiblich		zusammen	
	ehelich	unehelich	ehelich	unehelich		ehelich	unehelich	ehelich	unehelich		
1975	6.786	800	6.411	716	14.713	58	14	55	10	137	14.850
1976	6.343	657	5.756	648	13.404	37	7	42	11	97	13.501
1977	6.015	683	5.718	671	13.087	37	17	45	6	105	13.192
1978	6.190	704	5.810	635	13.339	48	9	33	9	99	13.438
1979	6.208	741	5.823	768	13.540	40	6	34	10	90	13.630

Nach Monaten

Jänner	536	67	503	76	1.182	3	—	1	2	6	1.188
Februar	459	58	455	55	1.027	1	—	6	—	7	1.034
März	540	67	479	73	1.159	1	—	3	2	6	1.165
April	510	40	488	54	1.092	5	—	1	—	6	1.098
Mai	571	60	525	64	1.220	3	—	4	1	8	1.228
Juni	505	58	524	66	1.153	5	1	3	—	9	1.162
Juli	532	70	494	60	1.156	3	2	4	—	9	1.165
August	481	62	495	55	1.093	6	1	3	1	11	1.104
September	545	57	472	57	1.131	5	—	—	1	6	1.137
Oktober	537	64	504	63	1.168	2	—	3	1	6	1.174
November	485	60	443	79	1.067	4	2	3	1	10	1.077
Dezember	507	78	441	66	1.092	2	—	3	1	6	1.098

Nach dem Alter der Mütter

Unter 20 Jahre	534	201	484	206	1.425	2	2	6	4	14	1.439
20 bis unter 25 Jahre	2.092	252	2.000	240	4.584	14	3	9	5	31	4.615
25 „ „ 30 „	1.952	143	1.834	176	4.105	14	—	11	1	26	4.131
30 „ „ 35 „	1.147	93	1.059	82	2.381	6	1	7	—	14	2.395
35 „ „ 40 „	433	41	397	52	923	3	—	1	—	4	927
40 Jahre und darüber	50	11	49	12	122	1	—	—	—	1	123
Unbekannt	—	—	—	—	—	—	—	—	—	—	—

Nach dem Religionsbekenntnis der Mütter

Römisch-katholisch	4.519	559	4.276	587	9.941	24	5	25	9	63	10.004
Evangelisch	491	44	416	45	996	4	—	1	—	5	1.001
Altkatholisch	30	2	14	2	48	—	—	—	—	—	48
Mosaisch	43	4	33	1	81	—	—	—	—	—	81
Islamisch	383	9	374	9	775	5	—	3	1	9	784
Sonstiges	434	94	439	89	1.056	2	—	5	—	7	1.063
Ohne Religionsbekenntnis .	308	29	271	35	643	5	1	—	—	6	649
Unbekannt	—	—	—	—	—	—	—	—	—	—	—

Nach den Meldungen der Standesämter bearbeitet vom Statistischen Amt der Stadt Wien und vom Österreichischen Statistischen Zentralamt.

3.11 Lebendgeborene 1979 nach Legitimität, Geschlecht und Staatsangehörigkeit

Staatsangehörigkeit ¹⁾	Lebendgeborene								
	männlich			weiblich			insgesamt		
	ehelich	unehelich	zusammen	ehelich	unehelich	zusammen	ehelich	unehelich	zusammen
Österreich	5.075	591	5.666	4.700	623	5.323	9.775	1.214	10.989
Deutschland ²⁾	35	5	40	25	5	30	60	10	70
Italien	8	—	8	8	1	9	16	1	17
Jugoslawien	535	115	650	580	114	694	1.115	229	1.344
Schweiz	4	1	5	5	—	5	9	1	10
Tschechoslowakei	4	—	4	2	—	2	6	—	6
Türkei	312	7	319	276	6	282	588	13	601
Ungarn	1	1	2	3	—	3	4	1	5
Sonstige ³⁾	234	21	255	224	19	243	458	40	498
Zusammen	6.208	741	6.949	5.823	768	6.591	12.031	1.509	13.540

Nach den Meldungen der Standesämter bearbeitet vom Statistischen Amt der Stadt Wien und vom Österreichischen Statistischen Zentralamt.

¹⁾ Ehelich Lebendgeborene nach der Staatsangehörigkeit des Vaters, unehelich Lebendgeborene nach der Staatsangehörigkeit der Mutter. —

²⁾ Bundesrepublik Deutschland und Deutsche Demokratische Republik. — ³⁾ Darunter auch Staatenlose und Personen mit unbekannter Staatsangehörigkeit.

3.12 Kinder von Mehrlingsgeburten

Jahr, Geschlecht, Legitimität	Kinder (von)								Lebend- geborene		Tot- geborene	
	Zwillingsgeburten			Drillingsgeburten				zu- sam- men	ehe- lich	unehe- lich	ehe- lich	unehe- lich
	2 männl.	1 männl. 1 weibl.	2 weibl.	3 männl.	2 männl. 1 weibl.	1 männl. 2 weibl.	3 weibl.					
1975	114	62	78	—	—	—	—	254	226	24	4	—
1976	120	76	68	6	—	3	3	276	240	31	4	1
1977	66	66	88	—	—	—	3	223	180	34	6	3
1978	94	50	74	—	3	—	3	224	197	25	1	1
1979	74	78	96	—	—	—	—	248	197	45	5	1
Männlich	74	39	—	—	—	—	—	113	95	18	—	—
Weiblich	—	39	96	—	—	—	—	135	102	27	5	1
Ehelich	60	70	72	—	—	—	—	202	197	—	5	—
Unehelich	14	8	24	—	—	—	—	46	—	45	—	1

Nach den Meldungen der Standesämter bearbeitet vom Statistischen Amt der Stadt Wien und vom Österreichischen Statistischen Zentralamt.

3.13 Geborene nach dem Niederkunftsort der Mütter

Jahr, Geborene	Geborene der Wohnbevölkerung						Von ortsfremden Müttern in Wien Geborene					
	in Anstalten			nicht in Anstalten			in Anstalten			nicht in Anstalten		
	ehe- lich	unehe- lich	zus.	ehe- lich	unehe- lich	zus.	ehe- lich	unehe- lich	zus.	ehe- lich	unehe- lich	zus.
1975	13.202	1.514	14.716	108	26	134	2.167	124	2.291	1	1	2
1976	12.103	1.299	13.402	75	24	99	2.162	93	2.255	2	1	3
1977	11.737	1.355	13.092	78	22	100	2.143	99	2.242	2	—	2
1978	11.996	1.335	13.331	85	22	107	2.158	97	2.255	1	1	2
1979	12.026	1.504	13.530	79	21	100	2.275	132	2.407	2	2	4
Lebendgeborene	11.953	1.488	13.441	78	21	99	2.263	130	2.393	1	2	3
Totgeborene	73	16	89	1	—	1	12	2	14	1	—	1

Nach den Meldungen der Standesämter bearbeitet vom Statistischen Amt der Stadt Wien und vom Österreichischen Statistischen Zentralamt.

3.14 Innerhalb der ersten 12 Monate der Ehen Geborene 1979

Geborene	Ehedauer in ... Monaten												Geborene insgesamt
	unter 1	1	2	3	4	5	6	7	8	9	10	11	
		bis unter											
	2	3	4	5	6	7	8	9	10	11	12		
Lebendgeborene	81	145	204	301	468	534	356	151	145	189	168	167	2.909
Totgeborene	4	—	2	1	3	3	2	—	1	1	—	4	21
Zusammen	85	145	206	302	471	537	358	151	146	190	168	171	2.930

Nach den Meldungen der Standesämter bearbeitet vom Statistischen Amt der Stadt Wien und vom Österreichischen Statistischen Zentralamt.

Lfd. Nr.	Beruf, Stellung im Beruf	Lebendgeborene				
		des Vaters				
		ehelich				
		1975	1976	1977	1978	1979
1	Land- und forstwirtschaftliche Berufe (ohne Techniker)	93	73	71	84	69
2	Bergleute, Erdölgewinner und verwandte Berufe	10	6	5	4	3
3	Stein-, Ton-, Glasgewinner und -bearbeiter	61	41	35	20	19
4	Bauberufe	612	517	543	468	519
5	Eisen- und Metallgewinner, Walzer, Gießer	6	3	12	9	5
6	Schmiede, Schlosser, Werkzeugmacher	366	321	320	333	300
7	Übrige Berufe der Metallbearbeitung	1.013	741	792	760	796
8	Elektriker	445	364	363	348	381
9	Holz-, Papierverarbeiter und verwandte Berufe	254	224	215	192	184
10	Leder-, Textilerzeuger und -verarbeiter, Bekleidungshersteller	138	125	112	101	111
11	Graphische Berufe	214	183	194	207	213
12	Chemische Produktionsberufe	42	23	42	38	45
13	Nahrungs- und Genußmittelhersteller	262	201	200	180	181
14	Maschinisten, Hilfsberufe allgemeiner Art	1.590	1.622	1.359	1.597	1.492
15	Handelsberufe	644	563	601	1.252	1.129
16	Verkehrsberufe	1.228	1.073	1.089	1.086	979
17	Hotel- und Gaststättenberufe	249	236	253	237	246
18	Haushaltsberufe	1	1	—	1	3
19	Hauswarte, Reinigungsberufe	111	79	69	80	103
20	Friseure, Schönheitspfleger und verwandte Berufe	37	31	26	30	33
21	Übrige Dienstleistungsberufe	28	27	37	33	27
22	Tätige Betriebsinhaber, Direktoren, Geschäftsleiter	372	368	330	264	266
23	Büroberufe	2.158	2.182	1.972	1.359	1.566
24	Verwaltungsfachbedienstete	107	88	143	203	130
25	Sicherheitsorgane	209	228	225	256	282
26	Akademische Techniker (Dipl.-Ing.)	42	71	92	83	72
27	Nichtakademische Techniker	1.480	1.231	1.203	1.278	1.289
28	Juristen, Wirtschaftsberater	179	174	169	193	201
29	Ärzte, Dentisten, Apotheker	218	291	256	277	241
30	Übrige Gesundheitsberufe, Sozialarbeiter	76	76	72	77	81
31	Berufe des religiösen Dienstes	15	6	8	12	10
32	Hoch- und Mittelschullehrer	223	211	240	136	150
33	Übrige Lehrer und Erzieher	135	140	131	134	161
34	Wissenschaftler und verwandte Berufe	123	117	89	194	182
35	Schriftsteller, Künstler, Unterhaltungsberufe	141	133	150	149	190
36	Berufstätige mit unbestimmtem Beruf	—	—	—	17	17
37	Berufstätige insgesamt	12.882	11.770	11.418	11.692	11.676
38	davon: <i>Selbständige</i>	534	351	336	338	264
39	<i>Mithelfende Familienangehörige</i>	4	1	3	1	1
40	<i>Angestellte</i>	6.784	6.406	6.257	6.465	6.471
41	<i>Arbeiter</i>	5.547	5.008	4.808	4.882	4.929
42	<i>Lehrlinge</i>	13	4	14	6	11
43	Hausfrauen	—	—	—	—	—
44	Pensionisten, Rentner	8	14	12	7	12
45	Schüler, Studenten	290	292	280	269	313
46	Unbekannt	17	23	23	32	30
47	Zusammen	13.197	12.099	11.733	12.000	12.031

Nach den Meldungen der Standesämter bearbeitet vom Statistischen Amt der Stadt Wien und vom Österreichischen Statistischen

Beruf des Vaters und der Mutter

nach dem Beruf										Lfd. Nr.
der Mutter										
					unehelich					
1975	1976	1977	1978	1979	1975	1976	1977	1978	1979	
36	26	25	33	40	5	4	4	5	7	1
—	—	—	—	—	—	—	—	—	—	2
12	3	4	2	2	2	1	1	1	—	3
5	2	6	2	5	—	1	—	2	2	4
—	—	—	—	—	—	—	—	—	—	5
1	1	—	1	—	—	—	—	—	—	6
110	41	71	50	92	17	6	16	6	13	7
20	5	18	22	18	3	1	2	4	3	8
28	31	23	20	12	10	7	5	3	5	9
421	392	348	283	273	58	45	46	37	42	10
39	31	29	32	28	4	3	1	7	7	11
21	5	20	10	13	4	—	2	3	1	12
45	15	30	23	20	9	2	3	4	4	13
1.185	1.014	837	1.019	817	260	196	210	221	185	14
689	596	628	1.615	1.620	95	95	98	194	214	15
141	123	105	101	117	20	9	20	10	15	16
278	241	245	298	280	110	107	86	77	85	17
27	13	15	21	26	8	6	3	6	5	18
799	645	726	627	679	145	121	123	126	116	19
234	228	214	187	203	23	25	29	35	36	20
4	5	4	4	—	—	—	—	1	—	21
86	81	36	41	31	13	4	4	1	4	22
3.447	3.301	3.145	2.159	2.204	252	234	243	152	192	23
21	10	19	18	21	2	—	—	1	2	24
14	6	10	5	10	1	—	1	3	2	25
3	12	14	3	10	—	1	1	—	1	26
164	103	103	98	102	14	8	8	9	4	27
28	28	32	43	45	1	1	3	1	2	28
109	136	115	129	115	2	2	7	9	5	29
473	500	559	561	645	61	56	75	61	103	30
4	—	3	3	—	—	—	1	1	—	31
140	144	152	167	143	5	2	2	4	2	32
561	604	579	662	739	26	27	20	26	46	33
55	58	34	53	47	3	3	1	3	5	34
65	58	63	86	92	7	3	8	9	10	35
—	1	—	2	—	—	—	—	—	—	36
9.265	8.459	8.212	8.380	8.449	1.160	970	1.023	1.022	1.118	37
134	98	79	73	71	13	11	15	9	5	38
9	4	7	4	6	1	—	—	—	—	39
5.922	5.693	5.505	5.682	5.810	472	417	449	463	554	40
3.130	2.606	2.550	2.567	2.492	647	512	525	518	523	41
70	58	71	54	70	27	30	34	32	36	42
3.738	3.426	3.302	3.392	3.356	276	281	253	250	318	43
5	6	—	2	3	4	3	4	7	8	44
189	207	211	225	223	74	49	64	60	65	45
—	1	8	1	—	2	2	10	—	—	46
13.197	12.099	11.733	12.000	12.031	1.516	1.305	1.354	1.339	1.509	47

Zentralamt.

3.16 Lebendgeborene 1979 nach Länge und Gewicht

Länge bei der Geburt in cm	Lebendgeborene insgesamt	Gewicht bei der Geburt						
		unter 1.000	1.000	1.500	1.700	1.900	2.100	2.300
			bis unter					
			1.500	1.700	1.900	2.100	2.300	2.500
<i>männlich - ehelich</i>								
Unter 35	6	4	2	—	—	—	—	—
35 bis unter 40	21	4	14	3	—	—	—	—
40 42	32	—	17	9	4	—	—	—
42 44	49	—	1	7	14	13	8	2
44 46	142	—	2	4	10	33	47	24
46 48	378	—	—	—	4	7	29	60
48 50	1.322	—	—	—	1	1	3	21
50 52	2.662	—	—	—	—	—	—	3
52 54	1.267	—	—	—	—	—	—	—
54 56	284	—	—	—	—	—	—	—
56 58	41	—	—	—	—	—	—	—
58 60	4	—	—	—	—	—	—	—
60 und mehr	—	—	—	—	—	—	—	—
Zusammen	6.208	8	36	23	33	54	87	110
<i>männlich - unehelich</i>								
Unter 35	2	2	—	—	—	—	—	—
35 bis unter 40	6	2	4	—	—	—	—	—
40 42	14	—	4	5	4	—	—	1
42 44	9	—	—	2	3	2	—	1
44 46	28	—	—	—	2	5	10	7
46 48	60	—	—	—	1	1	2	13
48 50	196	—	—	1	—	—	1	5
50 52	287	—	—	—	—	—	—	—
52 54	115	—	—	—	—	—	—	—
54 56	22	—	—	—	—	—	—	—
56 58	2	—	—	—	—	—	—	—
58 60	—	—	—	—	—	—	—	—
60 und mehr	—	—	—	—	—	—	—	—
Zusammen	741	4	8	8	10	8	13	27
<i>weiblich - ehelich</i>								
Unter 35	16	14	2	—	—	—	—	—
35 bis unter 40	29	6	22	1	—	—	—	—
40 42	31	—	10	10	5	3	—	1
42 44	53	—	7	4	17	18	4	2
44 46	138	—	1	2	8	18	36	37
46 48	552	—	—	—	2	8	27	75
48 50	1.778	—	—	—	—	3	3	31
50 52	2.416	—	—	—	—	—	—	1
52 54	688	—	—	—	—	—	—	—
54 56	111	—	—	—	—	—	—	—
56 58	10	—	—	—	—	—	—	—
58 60	1	—	—	—	—	—	—	—
60 und mehr	—	—	—	—	—	—	—	—
Zusammen	5.823	20	42	17	32	50	70	147
<i>weiblich - unehelich</i>								
Unter 35	3	3	—	—	—	—	—	—
35 bis unter 40	8	3	5	—	—	—	—	—
40 42	9	—	3	4	2	—	—	—
42 44	15	—	2	2	1	3	2	3
44 46	37	—	—	—	2	6	13	10
46 48	110	—	—	—	—	1	8	11
48 50	227	—	—	—	—	—	3	5
50 52	258	—	—	—	—	—	—	1
52 54	91	—	—	—	—	—	—	—
54 56	9	—	—	—	—	—	—	—
56 58	—	—	—	—	—	—	—	—
58 60	1	—	—	—	—	—	—	—
60 und mehr	—	—	—	—	—	—	—	—
Zusammen	768	6	10	6	5	10	26	30

Nach den Meldungen der Standesämter bearbeitet vom Statistischen Amt der Stadt Wien und vom Österreichischen Statistischen

bei der Geburt, Geschlecht und Legitimität

in Gramm

2.500	2.700	2.900	3.100	3.300	3.500	3.700	3.900	4.100	4.300	4.500	5.000 und mehr
bis unter											
2.700	2.900	3.100	3.300	3.500	3.700	3.900	4.100	4.300	4.500	5.000	
<i>männlich - ehelich</i>											
-	-	-	-	-	-	-	-	-	-	-	-
-	-	-	-	-	-	-	-	-	-	-	-
1	-	1	-	-	-	-	-	-	-	-	-
2	1	1	-	-	-	-	-	-	-	-	-
17	4	1	-	-	-	-	-	-	-	-	-
94	104	58	19	1	2	-	-	-	-	-	-
96	255	379	307	180	62	17	-	-	-	-	-
6	67	267	564	735	564	301	124	25	5	1	-
-	2	17	59	183	277	323	243	103	42	17	1
-	-	1	3	10	24	56	63	64	36	24	3
-	-	-	1	1	-	3	3	12	10	8	3
-	-	-	-	-	2	-	-	-	-	1	1
-	-	-	-	-	-	-	-	-	-	-	-
216	433	725	953	1.110	931	700	433	204	93	51	8
<i>männlich - unehelich</i>											
-	-	-	-	-	-	-	-	-	-	-	-
-	-	-	-	-	-	-	-	-	-	-	-
-	-	-	-	-	-	-	-	-	-	-	-
1	-	-	-	-	-	-	-	-	-	-	-
2	1	1	-	-	-	-	-	-	-	-	-
18	15	9	-	1	-	-	-	-	-	-	-
16	30	54	54	26	8	1	-	-	-	-	-
1	4	36	65	82	59	31	6	2	-	-	1
-	-	3	9	15	22	23	24	14	5	-	-
-	-	-	-	-	3	6	4	4	1	4	-
-	-	-	-	-	-	1	-	-	-	1	-
-	-	-	-	-	-	-	-	-	-	-	-
-	-	-	-	-	-	-	-	-	-	-	-
38	50	103	128	124	92	62	34	20	6	5	1
<i>weiblich - ehelich</i>											
-	-	-	-	-	-	-	-	-	-	-	-
-	-	-	-	-	-	-	-	-	-	-	-
1	1	-	-	-	-	-	-	-	-	-	-
1	-	-	-	-	-	-	-	-	-	-	-
24	8	2	-	2	-	-	-	-	-	-	-
146	152	93	34	13	2	-	-	-	-	-	-
137	345	497	449	221	72	18	2	-	-	-	-
13	69	251	520	626	540	254	101	29	9	2	1
1	2	7	46	105	155	145	131	69	19	8	-
-	-	-	1	8	15	20	29	15	14	8	1
-	-	-	-	-	2	-	-	3	1	1	2
-	-	-	-	-	-	-	-	-	-	-	1
-	-	-	-	-	-	-	-	-	-	-	-
323	577	850	1.051	975	786	437	263	116	43	19	5
<i>weiblich - unehelich</i>											
-	-	-	-	-	-	-	-	-	-	-	-
-	-	-	-	-	-	-	-	-	-	-	-
-	-	-	-	-	-	-	-	-	-	-	-
2	-	-	-	-	-	-	-	-	-	-	-
6	-	-	-	-	-	-	-	-	-	-	-
36	31	15	6	2	-	-	-	-	-	-	-
20	46	56	68	25	2	1	1	-	-	-	-
1	10	36	62	59	60	17	6	3	2	1	-
-	-	-	5	17	29	17	12	8	2	1	-
-	-	-	-	-	3	2	1	2	-	1	-
-	-	-	-	-	-	-	-	-	-	-	-
-	-	-	-	-	-	-	-	-	-	-	1
-	-	-	-	-	-	-	-	-	-	-	-
65	87	107	141	103	94	37	20	13	4	3	1

Zentralamt.

Geburtsjahr der Mutter	Eheschließungsjahr												
	1979	1978	1977	1976	1975	1974	1973	1972	1971	1970	1969	1968	1967
1965	—	—	—	—	—	—	—	—	—	—	—	—	—
1964	3	—	—	—	—	—	—	—	—	—	—	—	—
1963	15	4	2	—	—	—	—	—	—	—	—	—	—
1962	49	39	8	1	—	—	—	—	—	—	—	—	—
1961	116	98	11	1	—	—	1	—	—	—	—	—	—
1960	152	183	58	22	4	1	—	—	—	—	—	—	—
1959	192	245	102	38	30	9	1	—	—	—	—	—	—
1958	144	282	168	106	38	17	6	—	—	—	—	—	—
1957	130	195	185	146	80	27	11	5	1	1	—	—	—
1956	102	198	141	171	140	89	43	11	3	2	—	—	—
1955	92	171	139	132	155	112	60	28	12	2	2	—	—
1954	65	133	113	104	126	127	98	60	21	14	3	—	—
1953	65	131	103	124	89	119	93	76	32	13	2	2	—
1952	38	79	94	84	92	83	88	86	43	32	8	3	1
1951	31	92	85	74	77	86	85	77	55	49	17	15	—
1950	44	98	72	74	67	72	72	60	56	52	36	21	8
1949	46	74	55	52	55	47	60	52	64	39	38	29	14
1948	31	68	34	47	51	48	50	61	48	47	55	29	13
1947	33	48	38	41	32	46	40	40	34	42	38	46	19
1946	14	36	20	24	24	24	24	16	16	25	23	23	16
1945	22	21	21	17	24	12	18	23	21	18	18	18	16
1944	19	32	18	19	15	15	14	15	17	19	15	15	17
1943	10	25	15	14	22	12	15	10	12	19	14	15	10
1942	12	26	10	7	8	6	9	13	5	12	10	4	17
1941	10	18	7	12	10	8	7	4	5	4	6	9	11
1940	5	6	6	6	6	3	7	4	1	5	7	5	6
1939	5	10	3	4	3	1	2	1	—	3	2	3	4
1938	1	3	1	3	2	—	2	—	—	1	1	—	—
1937	1	1	—	3	1	2	1	1	1	1	1	—	—
1936	1	1	1	3	2	1	—	—	1	—	1	—	—
1935	—	—	1	—	—	1	—	—	—	1	1	—	—
1934	—	—	—	—	—	—	—	—	—	—	—	—	—
1933 und früher	—	—	—	—	—	1	—	1	—	—	1	—	—
Unbekannt	—	—	—	—	—	—	—	—	—	—	—	—	—
Zusammen	1.448	2.317	1.511	1.329	1.153	969	807	644	448	401	298	237	152

Nach den Meldungen der Standesämter bearbeitet vom Statistischen Amt der Stadt Wien und vom Österreichischen Statistischen

¹⁾ Einschließlich Totgeborener.

3.18 Ehelich Geborene 1979 nach Geburtsjahren

Geburtsjahr der Mutter	Ehelich Geborene insgesamt (einschl. Totgeb.)	Davon											
		1.	2.	3.	4.	5.	6.	7.	8.	9. oder späteres	unk.		
1964	3	2	1	—	—	—	—	—	—	—	—	—	—
1963	21	20	—	1	—	—	—	—	—	—	—	—	—
1962	97	88	9	—	—	—	—	—	—	—	—	—	—
1961	227	208	17	2	—	—	—	—	—	—	—	—	—
1960	420	354	60	6	—	—	—	—	—	—	—	—	—
1959	617	498	106	12	1	—	—	—	—	—	—	—	—
1958	761	544	193	24	—	—	—	—	—	—	—	—	—
1957	781	526	216	34	5	—	—	—	—	—	—	—	—
1956	900	524	319	49	5	3	—	—	—	—	—	—	—
1955	905	498	334	64	6	2	1	—	—	—	—	—	—
1954	864	490	293	56	22	3	—	—	—	—	—	—	—
1953	849	428	320	75	15	8	2	1	—	—	—	—	—
1952	732	348	294	61	20	6	3	—	—	—	—	—	—
1951	743	328	316	71	17	7	4	—	—	—	—	—	—
1950	735	325	281	91	29	4	3	2	—	—	—	—	—
1949	635	263	239	95	26	11	1	—	—	—	—	—	—
1948	597	237	231	85	27	7	6	2	1	1	1	—	—
1947	528	198	217	68	34	5	3	1	1	1	1	—	—
1946	323	112	130	55	19	3	2	2	—	—	—	—	—

Nach den Meldungen der Standesämter bearbeitet vom Statistischen Amt der Stadt Wien und vom Österreichischen Statistischen

¹⁾ Unter Berücksichtigung der totgeborenen und legitimierten Kinder.

Mütter, unehelich Geborene nach Geburtsjahren der Mütter

der Mutter										Ehelich Geborene insgesamt ¹⁾	Unehelich Geborene ¹⁾	Geburtsjahr der Mutter
1966	1965	1964	1963	1962	1961	1960	1955-1959	1954 u. früher	unbekannt			
Geborene ¹⁾												
-	-	-	-	-	-	-	-	-	-	-	4 1965
-	-	-	-	-	-	-	-	-	-	3	13 1964
-	-	-	-	-	-	-	-	-	-	21	31 1963
-	-	-	-	-	-	-	-	-	-	97	78 1962
-	-	-	-	-	-	-	-	-	-	227	102 1961
-	-	-	-	-	-	-	-	-	-	420	113 1960
-	-	-	-	-	-	-	-	-	-	617	143 1959
-	-	-	-	-	-	-	-	-	-	761	109 1958
-	-	-	-	-	-	-	-	-	-	781	88 1957
-	-	-	-	-	-	-	-	-	-	900	91 1956
-	-	-	-	-	-	-	-	-	-	905	92 1955
-	-	-	-	-	-	-	-	-	-	864	89 1954
-	-	-	-	-	-	-	-	-	-	849	73 1953
1	-	-	-	-	-	-	-	-	-	732	65 1952
-	-	-	-	-	-	-	-	-	-	743	52 1951
2	-	1	-	-	-	-	-	-	-	735	70 1950
5	4	1	-	-	-	-	-	-	-	635	47 1949
9	1	2	3	-	-	-	-	-	-	597	49 1948
13	9	5	3	-	1	-	-	-	-	528	47 1947
8	14	9	3	3	-	-	1	-	-	323	17 1946
13	8	12	2	3	2	-	-	-	-	289	25 1945
16	15	4	4	3	4	2	-	-	-	278	20 1944
9	10	7	6	4	3	1	-	-	-	233	19 1943
8	7	8	4	5	3	1	1	-	-	176	20 1942
6	8	9	10	6	4	2	3	-	-	159	18 1941
4	1	6	3	4	8	3	5	-	-	101	22 1940
3	-	3	2	1	2	-	5	-	-	57	9 1939
2	-	1	2	4	2	2	6	-	-	33	9 1938
1	1	-	-	-	-	-	1	1	-	17	3 1937
-	-	1	-	-	-	-	-	-	-	11	4 1936
-	1	-	-	-	1	-	2	1	-	9	3 1935
-	-	-	-	-	-	-	-	-	-	-	- 1934
-	-	-	-	-	1	-	-	-	-	4	-	1933 und früher
-	-	-	-	-	-	-	-	-	-	-	- Unbekannt
100	79	69	42	33	31	11	24	2	-	12.105	1.525 Zusammen

Zentralamt.

der Mütter und nach der Geburtenfolge

Geburtsjahr der Mutter	Ehelich Geborene insgesamt (einschl. Totgeb.)	Davon									
		1.	2.	3.	4.	5.	6.	7.	8.	9. oder späteres	unbek.
		Kind ¹⁾									
1945	289	97	116	52	16	3	3	1	-	1	-
1944	278	95	96	51	23	6	4	1	-	2	-
1943	233	91	73	42	15	10	1	1	-	-	-
1942	176	67	52	33	13	8	1	1	-	1	-
1941	159	56	48	28	12	8	4	-	3	-	-
1940	101	32	29	16	13	4	3	3	-	1	-
1939	57	23	13	11	8	1	1	-	-	-	-
1938	33	6	9	6	2	4	2	1	2	1	-
1937	17	7	5	1	3	1	-	-	-	-	-
1936	11	6	3	1	-	-	1	-	-	-	-
1935	9	2	1	2	-	-	2	-	1	1	-
1934	-	-	-	-	-	-	-	-	-	-	-
1933 und früher	4	1	-	1	1	-	-	1	-	-	-
Unbekannt	-	-	-	-	-	-	-	-	-	-	-
Zusammen	12.105	6.474	4.021	1.093	332	104	47	17	8	9	-

Zentralamt.

3.19 Ehelich Geborene nach Eheschließungsjahren der Mütter und nach der Geburtenfolge

Jahr, Eheschließungs- jahr	Ehelich Geborene insgesamt (einschl. Totgeb.)	Davon									unbe- kannt
		1.	2.	3.	4.	5.	6.	7.	8.	9. oder späteres	
		Kind ¹⁾									
1975	13.310	7.013	4.445	1.207	370	139	67	32	23	14	—
1976	12.178	6.346	4.282	1.017	322	109	52	23	9	18	—
1977	11.815	6.273	4.008	1.026	288	114	52	31	13	10	—
1978	12.081	6.386	4.064	1.085	341	124	42	19	11	9	—
1979	12.105	6.474	4.021	1.093	332	104	47	17	8	9	—
Eheschließungsjahr:											
1979	1.448	1.365	66	13	2	2	—	—	—	—	—
1978	2.317	2.075	194	36	11	1	—	—	—	—	—
1977	1.511	955	502	47	6	1	—	—	—	—	—
1976	1.329	625	629	58	14	3	—	—	—	—	—
1975	1.153	465	596	80	8	3	1	—	—	—	—
1974	969	301	516	118	23	7	3	1	—	—	—
1973	807	196	433	140	26	9	2	—	—	1	—
1972	644	164	324	119	31	3	3	—	—	—	—
1971	448	88	220	100	31	7	1	1	—	—	—
1970	401	74	182	100	28	11	3	3	—	—	—
1969	298	49	124	72	35	11	4	2	—	1	—
1968	237	38	96	65	25	7	6	—	—	—	—
1967	152	27	56	33	26	7	2	1	—	—	—
1966	100	16	25	31	13	10	5	—	—	—	—
1965	79	14	16	29	14	3	2	—	1	—	—
1964	69	7	15	21	13	4	5	1	2	1	—
1963	42	8	7	12	6	5	2	1	1	—	—
1962	33	3	7	5	8	4	2	1	1	2	—
1961	31	1	8	7	5	3	1	3	1	2	—
1960	11	1	2	1	4	1	—	1	1	—	—
1955-1959	24	2	3	6	2	2	4	2	1	2	—
1954 und früher	2	—	—	—	1	—	1	—	—	—	—
Unbekannt	—	—	—	—	—	—	—	—	—	—	—

Nach den Meldungen der Standesämter bearbeitet vom Statistischen Amt der Stadt Wien und vom Österreichischen Statistischen Zentralamt.

¹⁾ Unter Berücksichtigung der totgeborenen und legitimierten Kinder.

3.20 Gestorbene nach Altersgruppen, Familienstand und Geschlecht

Jahr, Altersgruppen	Familienstand der Gestorbenen										Gestorbene zusammen	
	ledig		verheiratet		verwitwet		geschieden		unbekannt		männl.	weibl.
	männl.	weibl.	männl.	weibl.	männl.	weibl.	männl.	weibl.	männl.	weibl.		
1975.....	1.061	2.139	7.624	2.980	2.536	8.985	776	1.024	—	—	11.997	15.128
1976.....	1.048	2.095	7.537	2.822	2.454	9.060	754	1.001	—	—	11.793	14.978
1977.....	934	1.936	7.304	2.771	2.433	8.664	762	1.053	—	—	11.433	14.424
1978.....	975	1.941	7.225	2.650	2.563	9.017	776	1.065	—	—	11.539	14.673
1979.....	1.008	1.998	6.989	2.554	2.379	8.602	745	1.062	—	—	11.121	14.216
Unter 1 Jahr.....	131	120	—	—	—	—	—	—	—	—	131	120
1 bis unter 5 Jahre.....	17	19	—	—	—	—	—	—	—	—	17	19
5 " " 15 " ".....	36	18	—	—	—	—	—	—	—	—	36	18
15 " " 30 " ".....	139	52	46	21	—	—	11	10	—	—	196	83
30 " " 45 " ".....	84	35	222	136	3	9	95	45	—	—	404	225
45 " " 60 " ".....	138	112	1.078	502	67	140	207	143	—	—	1.490	897
60 " " 70 " ".....	100	176	1.499	586	202	675	157	179	—	—	1.958	1.616
70 Jahre und darüber	363	1.466	4.144	1.309	2.107	7.778	275	685	—	—	6.889	11.238
Unbekannt.....	—	—	—	—	—	—	—	—	—	—	—	—

Nach den Meldungen der Standesämter bearbeitet vom Statistischen Amt der Stadt Wien und vom Österreichischen Statistischen Zentralamt.

3.21 Gestorbene nach Geschlecht und Sterbemonat

Jahr, Monat	Gestorbene			Monat	Gestorbene		
	männlich	weiblich	zusammen		männlich	weiblich	zusammen
1975	11.997	15.128	27.125	April	891	1.208	2.099
1976	11.793	14.978	26.771	Mai	938	1.235	2.173
1977	11.433	14.424	25.857	Juni	910	1.096	2.006
1978	11.539	14.673	26.212	Juli	884	1.092	1.976
1979	11.121	14.216	25.337	August	872	1.081	1.953
Jänner	1.023	1.327	2.350	September	868	1.028	1.896
Februar	865	1.216	2.081	Oktober	980	1.196	2.176
März	999	1.287	2.286	November	951	1.246	2.197
				Dezember	940	1.204	2.144

Nach den Meldungen der Standesämter bearbeitet vom Statistischen Amt der Stadt Wien und vom Österreichischen Statistischen Zentralamt.

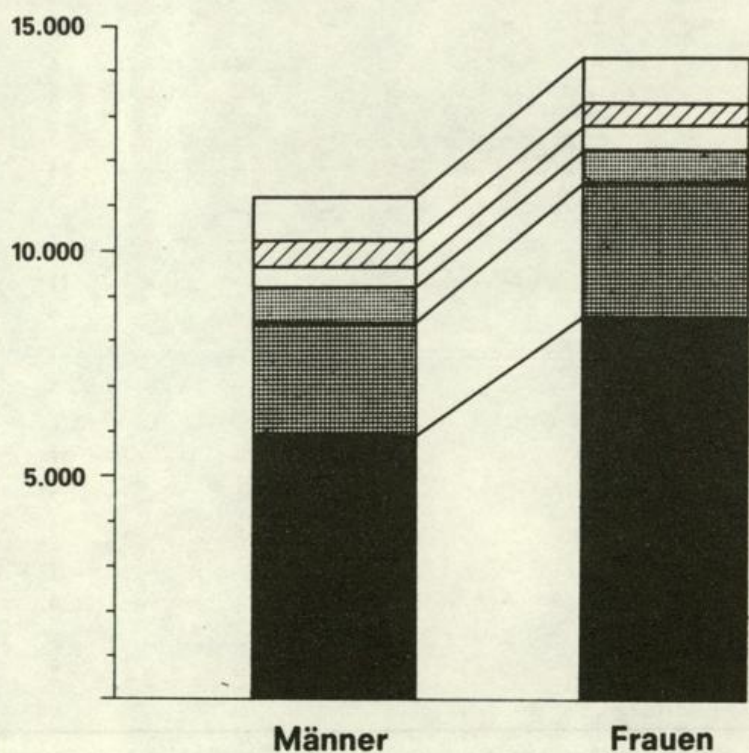
3.22 Gestorbene nach Altersgruppen und Sterbemonat

Jahr, Altersgruppen	Gestorbene im Monat												Gestorbene zusammen
	Jän.	Febr.	März	April	Mai	Juni	Juli	Aug.	Sept.	Okt.	Nov.	Dez.	
1975	3.130	2.327	2.390	2.148	2.088	2.163	2.111	2.034	2.010	2.220	2.232	2.272	27.125
1976	2.288	2.281	2.826	2.379	2.151	2.059	2.024	2.014	2.023	2.283	2.137	2.306	26.771
1977	2.410	2.167	2.239	2.151	2.095	2.073	1.948	2.057	1.957	2.168	2.136	2.446	25.857
1978	2.428	2.595	2.321	2.112	2.025	1.992	2.082	1.968	1.973	2.053	2.238	2.425	26.212
1979	2.350	2.081	2.286	2.099	2.173	2.006	1.976	1.953	1.896	2.176	2.197	2.144	25.337
Unter 1 Jahr	24	22	18	20	15	29	23	14	22	16	24	24	251
1 bis unter 5 Jahre	2	3	4	7	6	4	3	2	1	2	1	1	36
5 " " 15 " "	4	1	4	8	4	6	4	3	4	6	5	5	54
15 " " 30 " "	20	25	21	29	20	31	21	30	17	26	26	13	279
30 " " 45 " "	51	55	51	49	53	54	58	53	50	45	62	48	629
45 " " 60 " "	239	179	202	176	171	192	209	214	190	202	221	192	2.387
60 " " 70 " "	323	308	337	294	322	262	272	270	291	309	279	307	3.574
70 Jahre und darüber	1.687	1.488	1.649	1.516	1.582	1.428	1.386	1.367	1.321	1.570	1.579	1.554	18.127
Unbekannt	-	-	-	-	-	-	-	-	-	-	-	-	-

Nach den Meldungen der Standesämter bearbeitet vom Statistischen Amt der Stadt Wien und vom Österreichischen Statistischen Zentralamt.

Ausgewählte Todesursachen 1979

Gestorbene



Sonst. Todesursachen
Unfälle
Krankheiten der Atmungsorgane
Krankheiten der Verdauungsorgane

Neubildungen

Krankheiten des Kreislaufsystems

Graphik: MA 41 - Stadtvermessung

Kap. 3 3.23 Gestorbene 1979 nach Alters- und Geburtsjahren, Familienstand und Geschlecht

Alter in Jahren	Geburtsjahre	Familienstand										Gestorbene insgesamt	
		ledig		verheiratet		verwitwet		geschieden		unbekannt		männl.	weibl.
		männl.	weibl.	männl.	weibl.	männl.	weibl.	männl.	weibl.	männl.	weibl.		
Unter 1	1979	110	103	-	-	-	-	-	-	-	-	110	103
	1978	21	17	-	-	-	-	-	-	-	-	21	17
1 bis unter 2	1978	5	2	-	-	-	-	-	-	-	-	5	2
	1977	3	4	-	-	-	-	-	-	-	-	3	4
2 .. 3	1977	2	3	-	-	-	-	-	-	-	-	2	3
	1976	3	2	-	-	-	-	-	-	-	-	3	2
3 .. 4	1976	2	1	-	-	-	-	-	-	-	-	2	1
	1975	-	2	-	-	-	-	-	-	-	-	-	2
4 .. 5	1975	1	2	-	-	-	-	-	-	-	-	1	2
	1974	1	3	-	-	-	-	-	-	-	-	1	3
5 .. 6	1974	2	-	-	-	-	-	-	-	-	-	2	-
	1973	5	-	-	-	-	-	-	-	-	-	5	-
6 .. 7	1973	1	2	-	-	-	-	-	-	-	-	1	2
	1972	1	1	-	-	-	-	-	-	-	-	1	1
7 .. 8	1972	-	1	-	-	-	-	-	-	-	-	-	1
	1971	2	-	-	-	-	-	-	-	-	-	2	-
8 .. 9	1971	1	1	-	-	-	-	-	-	-	-	1	1
	1970	3	-	-	-	-	-	-	-	-	-	3	-
9 .. 10	1970	2	1	-	-	-	-	-	-	-	-	2	1
	1969	2	-	-	-	-	-	-	-	-	-	2	-
10 .. 11	1969	1	-	-	-	-	-	-	-	-	-	1	-
	1968	1	1	-	-	-	-	-	-	-	-	1	1
11 .. 12	1968	3	3	-	-	-	-	-	-	-	-	3	3
	1967	2	-	-	-	-	-	-	-	-	-	2	-
12 .. 13	1967	1	2	-	-	-	-	-	-	-	-	1	2
	1966	2	1	-	-	-	-	-	-	-	-	2	1
13 .. 14	1966	4	1	-	-	-	-	-	-	-	-	4	1
	1965	1	-	-	-	-	-	-	-	-	-	1	-
14 .. 15	1965	2	3	-	-	-	-	-	-	-	-	2	3
	1964	-	1	-	-	-	-	-	-	-	-	-	1
15 .. 16	1964	1	-	-	-	-	-	-	-	-	-	1	-
	1963	6	1	-	-	-	-	-	-	-	-	6	1
16 .. 17	1963	4	-	-	-	-	-	-	-	-	-	4	-
	1962	8	4	-	-	-	-	-	-	-	-	8	4
17 .. 18	1962	6	2	-	-	-	-	-	-	-	-	6	2
	1961	8	3	-	-	-	-	-	-	-	-	8	3
18 .. 19	1961	5	1	-	-	-	-	-	-	-	-	5	1
	1960	4	6	-	-	-	-	-	-	-	-	4	6
19 .. 20	1960	7	7	-	1	-	-	-	-	-	-	7	8
	1959	4	3	-	1	-	-	-	-	-	-	4	4
20 .. 21	1959	11	2	-	-	-	-	-	-	-	-	11	2
	1958	3	1	1	-	-	-	-	-	-	-	4	1
21 .. 22	1958	4	1	1	2	-	-	2	-	-	-	7	3
	1957	7	3	1	-	-	-	-	-	-	-	8	3
22 .. 23	1957	3	2	3	1	-	-	-	2	-	-	6	5
	1956	9	2	1	1	-	-	1	1	-	-	11	4
23 .. 24	1956	5	2	2	2	-	-	-	-	-	-	7	4
	1955	3	-	1	-	-	-	1	-	-	-	5	-
24 .. 25	1955	5	-	2	-	-	-	-	-	-	-	7	-
	1954	2	5	4	1	-	-	-	-	-	-	6	6
25 .. 26	1954	4	1	1	-	-	-	1	-	-	-	6	1
	1953	1	2	1	2	-	-	-	1	-	-	2	5

Nach den Meldungen der Standesämter bearbeitet vom Statistischen Amt der Stadt Wien und vom Österreichischen Statistischen Zentralamt.

Alter in Jahren	Geburtsjahre	Familienstand										Gestorbene insgesamt	
		ledig		verheiratet		verwitwet		geschieden		unbekannt		männl.	weibl.
		männl.	weibl.	männl.	weibl.	männl.	weibl.	männl.	weibl.	männl.	weibl.		
26 bis unter 27	1953	3	—	1	3	—	—	1	—	—	—	5	3
	1952	5	1	3	1	—	—	1	1	—	—	9	3
27 28	1952	3	—	4	1	—	—	1	1	—	—	8	2
	1951	4	2	3	2	—	—	1	—	—	—	8	4
28 29	1951	3	—	2	—	—	—	1	1	—	—	6	1
	1950	2	1	5	1	—	—	—	1	—	—	7	3
29 30	1950	4	—	9	2	—	—	—	1	—	—	13	3
	1949	5	—	1	—	—	—	1	1	—	—	7	1
30 31	1949	1	1	7	4	—	—	2	2	—	—	10	7
	1948	5	—	5	2	—	—	2	—	—	—	12	2
31 32	1948	2	—	5	3	—	—	1	1	—	—	8	4
	1947	—	—	5	3	—	—	1	—	—	—	6	3
32 33	1947	1	1	10	3	—	—	—	1	—	—	11	5
	1946	1	3	3	3	—	—	2	—	—	—	6	6
33 34	1946	3	—	3	3	—	—	1	—	—	—	7	3
	1945	—	1	3	4	—	—	—	—	—	—	3	5
34 35	1945	2	3	3	1	—	—	1	—	—	—	6	4
	1944	5	3	10	7	1	—	1	—	—	—	17	10
35 36	1944	1	3	9	6	—	1	10	2	—	—	20	12
	1943	2	1	4	10	—	—	3	1	—	—	9	12
36 37	1943	4	1	7	3	—	—	3	2	—	—	14	6
	1942	4	2	5	5	—	—	2	—	—	—	11	7
37 38	1942	2	1	5	3	—	1	2	4	—	—	9	9
	1941	3	1	8	7	—	2	4	3	—	—	15	13
38 39	1941	5	1	8	6	—	—	4	4	—	—	17	11
	1940	4	1	13	6	—	—	5	2	—	—	22	9
39 40	1940	5	—	14	7	—	—	8	4	—	—	27	11
	1939	4	1	12	8	—	1	4	4	—	—	20	14
40 41	1939	7	—	9	12	—	—	5	1	—	—	21	13
	1938	3	1	8	—	—	—	2	3	—	—	13	4
41 42	1938	—	2	10	2	—	—	6	1	—	—	16	5
	1937	5	1	6	—	1	—	3	1	—	—	15	2
42 43	1937	6	1	10	3	—	—	6	2	—	—	22	6
	1936	2	4	9	2	—	1	3	1	—	—	14	8
43 44	1936	3	—	7	2	—	—	5	3	—	—	15	5
	1935	1	—	5	3	—	1	2	2	—	—	8	6
44 45	1935	2	2	3	10	—	1	2	1	—	—	7	14
	1934	1	—	16	8	1	1	5	—	—	—	23	9
45 46	1934	2	2	9	6	—	1	3	3	—	—	14	12
	1933	—	1	14	5	—	—	4	5	—	—	18	11
46 47	1933	5	2	15	7	1	—	10	1	—	—	31	10
	1932	4	2	16	10	1	2	2	2	—	—	23	16
47 48	1932	2	2	20	13	—	2	8	4	—	—	30	21
	1931	6	1	17	8	—	2	6	—	—	—	29	11
48 49	1931	4	2	26	15	2	—	6	3	—	—	38	20
	1930	7	5	22	11	3	—	6	1	—	—	38	17
49 50	1930	2	1	22	13	1	2	7	7	—	—	32	23
	1929	7	1	21	19	—	1	7	3	—	—	35	24
50 51	1929	4	6	32	9	—	2	4	3	—	—	40	20
	1928	5	3	24	8	2	—	8	4	—	—	39	15
51 52	1928	5	3	21	6	2	3	1	2	—	—	29	14
	1927	6	3	23	20	1	7	10	1	—	—	40	31

Alter in Jahren	Geburts- jahre	Familienstand										Gestorbene insgesamt	
		ledig		verheiratet		verwitwet		geschieden		unbekannt		männl.	weibl.
		männl.	weibl.	männl.	weibl.	männl.	weibl.	männl.	weibl.	männl.	weibl.		
52 bis unter 53	1927	8	3	21	14	—	3	6	8	—	—	35	28
	1926	4	1	52	16	3	1	11	3	—	—	70	21
53 54	1926	4	3	39	17	6	5	6	6	—	—	55	31
	1925	5	2	40	12	2	4	3	9	—	—	50	27
54 55	1925	2	5	38	23	5	3	7	8	—	—	52	39
	1924	1	4	32	14	2	9	3	6	—	—	38	33
55 56	1924	8	3	51	27	4	3	6	9	—	—	69	42
	1923	3	9	50	23	2	4	7	2	—	—	62	38
56 57	1923	8	2	65	18	2	4	5	10	—	—	80	34
	1922	4	5	61	25	4	7	7	3	—	—	76	40
57 58	1922	4	5	72	26	3	12	12	6	—	—	91	49
	1921	3	5	55	22	3	19	6	8	—	—	67	54
58 59	1921	4	13	54	24	4	13	11	5	—	—	73	55
	1920	6	6	56	35	8	10	8	8	—	—	78	59
59 60	1920	11	5	61	27	5	13	13	7	—	—	90	52
	1919	4	7	49	29	1	8	14	6	—	—	68	50
60 61	1919	3	5	42	27	3	16	9	7	—	—	57	55
	1918	2	4	32	11	7	15	4	6	—	—	45	36
61 62	1918	2	2	29	18	1	8	10	5	—	—	42	33
	1917	2	3	37	14	2	10	8	3	—	—	49	30
62 63	1917	—	5	43	12	1	14	3	6	—	—	47	37
	1916	5	5	32	15	1	10	3	8	—	—	41	38
63 64	1916	6	7	41	14	7	13	4	6	—	—	58	40
	1915	7	7	58	18	11	16	1	4	—	—	77	45
64 65	1915	3	10	62	25	6	27	9	8	—	—	80	70
	1914	2	7	82	32	14	31	5	10	—	—	103	80
65 66	1914	5	8	84	20	15	42	10	11	—	—	114	81
	1913	5	10	83	34	10	38	12	10	—	—	110	92
66 67	1913	5	3	96	39	10	32	12	7	—	—	123	81
	1912	4	12	78	40	7	45	9	15	—	—	98	112
67 68	1912	5	11	102	47	15	48	10	15	—	—	132	121
	1911	15	9	105	42	19	47	5	9	—	—	144	107
68 69	1911	10	14	119	38	17	53	10	8	—	—	156	113
	1910	7	12	100	52	13	63	12	13	—	—	132	140
69 70	1910	6	16	144	34	24	65	11	13	—	—	185	128
	1909	6	26	130	54	19	82	10	15	—	—	165	177
70 71	1909	11	20	127	50	30	76	9	9	—	—	177	155
	1908	15	19	129	49	40	85	15	26	—	—	199	179
71 72	1908	16	20	145	59	33	84	13	11	—	—	207	174
	1907	12	33	147	39	34	109	10	15	—	—	203	196
72 73	1907	15	26	132	46	28	102	4	12	—	—	179	186
	1906	11	28	178	77	46	117	9	18	—	—	244	240
73 74	1906	15	23	174	64	40	111	12	21	—	—	241	219
	1905	16	25	167	47	50	133	8	21	—	—	241	226
74 75	1905	10	30	151	57	53	130	15	21	—	—	229	238
	1904	15	33	147	52	50	175	15	13	—	—	227	273
75 76	1904	9	32	155	53	52	149	11	17	—	—	227	251
	1903	12	25	144	58	46	164	18	20	—	—	220	267
76 77	1903	6	32	140	46	56	184	11	20	—	—	213	282
	1902	14	35	159	49	66	181	11	34	—	—	250	299
77 78	1902	10	44	119	44	59	195	9	25	—	—	197	308
	1901	11	38	134	51	64	174	6	20	—	—	215	283
78 79	1901	7	41	151	34	71	183	7	19	—	—	236	277
	1900	13	40	130	36	55	213	7	24	—	—	205	313

3.23 Gestorbene 1979 nach Alters- und Geburtsjahren, Familienstand und Geschlecht (Schluß)

Alter in Jahren	Geburtsjahre	Familienstand										Gestorbene insgesamt	
		ledig		verheiratet		verwitwet		geschieden		unbekannt		männl.	weibl.
		männl.	weibl.	männl.	weibl.	männl.	weibl.	männl.	weibl.	männl.	weibl.		
79 bis unter 80.....	1900	8	43	131	36	69	215	12	16	-	-	220	310
	1899	9	41	113	37	69	192	7	8	-	-	198	278
80 81.....	1899	10	46	110	39	72	221	6	25	-	-	198	331
	1898	8	42	113	32	65	244	4	22	-	-	190	340
81 82.....	1898	10	46	105	32	59	202	5	16	-	-	179	296
	1897	8	50	105	29	69	218	8	17	-	-	190	314
82 83.....	1897	4	35	82	16	50	242	3	20	-	-	139	313
	1896	9	45	88	28	53	223	3	14	-	-	153	310
83 84.....	1896	10	37	75	21	57	250	7	23	-	-	149	331
	1895	9	32	82	25	40	215	1	15	-	-	132	287
84 85.....	1895	5	37	67	9	55	201	6	10	-	-	133	257
	1894	5	39	47	9	41	249	3	16	-	-	96	313
85 86.....	1894	5	27	38	6	54	199	2	14	-	-	99	246
	1893	10	39	44	12	45	187	2	18	-	-	101	256
86 87.....	1893	8	41	45	6	44	178	2	12	-	-	99	237
	1892	3	38	28	8	37	202	2	14	-	-	70	262
87 88.....	1892	3	29	42	7	42	166	3	11	-	-	90	213
	1891	3	26	30	10	32	160	2	9	-	-	67	205
88 89.....	1891	3	37	28	5	29	166	1	8	-	-	61	216
	1890	-	13	21	4	32	161	1	2	-	-	54	180
89 90.....	1890	3	25	20	5	33	113	1	6	-	-	57	149
	1889	1	17	15	4	13	143	-	8	-	-	29	172
90 91.....	1889	1	14	15	2	22	104	1	3	-	-	39	123
	1888	-	8	13	2	24	93	1	4	-	-	38	107
91 92.....	1888	3	19	14	4	18	91	1	8	-	-	36	122
	1887	1	13	8	3	15	87	-	6	-	-	24	109
92 93.....	1887	1	9	5	2	17	63	-	2	-	-	23	76
	1886	1	14	5	1	12	68	-	1	-	-	18	84
93 94.....	1886	-	9	2	1	9	46	1	1	-	-	12	57
	1885	2	10	3	1	5	52	-	4	-	-	10	67
94 95.....	1885	1	7	8	-	9	47	-	1	-	-	18	55
	1884	-	3	5	1	8	31	-	-	-	-	13	35
95 96.....	1884	-	12	1	-	6	40	-	1	-	-	7	53
	1883	-	4	-	-	5	24	-	2	-	-	5	30
96 97.....	1883	1	2	2	-	5	28	-	-	-	-	8	30
	1882	-	4	1	-	5	24	-	-	-	-	6	28
97 98.....	1882	-	2	1	-	2	14	-	1	-	-	3	17
	1881	-	-	-	-	4	11	-	-	-	-	4	11
98 99.....	1881	-	2	-	-	-	13	-	-	-	-	-	15
	1880	-	2	1	-	4	7	-	-	-	-	5	9
99 100.....	1880	-	-	1	-	-	6	-	-	-	-	1	6
	1879	-	1	1	-	1	6	-	-	-	-	2	7
100 101.....	1879	-	1	-	-	1	2	-	-	-	-	1	3
	1878	-	1	-	1	1	1	-	-	-	-	1	3
101 102.....	1878	-	-	-	-	-	2	-	-	-	-	-	2
	1877	-	-	-	-	1	-	-	-	-	-	1	-
102 103.....	1877	-	-	-	-	-	2	-	-	-	-	-	2
	1876	-	-	-	-	-	-	-	-	-	-	-	-
103 104.....	1876	-	-	-	-	-	-	-	1	-	-	-	1
	1875	-	-	-	-	-	1	-	-	-	-	-	1
104 105.....	1875	-	-	-	-	-	1	-	-	-	-	-	1
	1874	-	-	-	-	-	1	-	-	-	-	-	1
105 106.....	1874	-	-	-	-	-	-	-	-	-	-	-	-
	1873	-	-	-	-	-	1	-	-	-	-	-	1
Unbekannt.....		-	-	-	-	-	-	-	-	-	-	-	-
Zusammen.....		1.008	1.998	6.989	2.554	2.379	8.602	745	1.062	-	-	11.121	14.216

Laufende Nr.	Nummern des internationalen ausführlichen Verzeichnisses	Todesursachen	Geschlecht	Gestorbene an nebenstehenden Todes										
				0	1	2	3	4	5	10	15	20	25	
				bis										
				1	2	3	4	5	10	15	20	25	30	
		1975	m	183	8	9	4	2	24	22	54	63	69	
			w	136	9	1	2	5	14	15	22	36	47	
		1976	m	149	6	7	6	3	20	22	43	54	85	
			w	100	12	4	4	4	8	17	24	23	28	
		1977	m	137	8	4	2	3	12	15	37	60	74	
			w	106	5	2	3	1	11	12	9	25	37	
		1978	m	127	3	9	2	2	15	19	55	66	82	
			w	97	7	1	6	3	12	12	23	29	26	
		1979	m	131	8	5	2	2	19	17	53	72	71	
			w	120	6	5	3	5	6	12	29	28	26	
1-73	1	Infektiöse und parasitäre Krankheiten	m	2	1	-	-	-	1	-	-	-	2	
			w	-	-	1	-	-	-	-	-	-	-	
1	000	Cholera	m	-	-	-	-	-	-	-	-	-	-	
			w	-	-	-	-	-	-	-	-	-	-	
2	001	Typhus (Typhus abdominalis)	m	-	-	-	-	-	-	-	-	-	-	
			w	-	-	-	-	-	-	-	-	-	-	
3	002	Paratyphus	m	-	-	-	-	-	-	-	-	-	-	
			w	-	-	-	-	-	-	-	-	-	-	
4	003	Sonstige Infektionen der Salmonellagruppe	m	-	-	-	-	-	-	-	-	-	-	
			w	-	-	-	-	-	-	-	-	-	-	
5	004	Bakterielle Ruhr, bakterielle Dysenterie	m	-	-	-	-	-	-	-	-	-	-	
			w	-	-	-	-	-	-	-	-	-	-	
6	005	Bakterielle Lebensmittelvergiftung	m	-	-	-	-	-	-	-	-	-	-	
			w	-	-	-	-	-	-	-	-	-	-	
7	006	Amöbeninfektion	m	-	-	-	-	-	-	-	-	-	-	
			w	-	-	-	-	-	-	-	-	-	-	
8	008, 009	Akute (infektiöse) Enteritis und sonstige Durchfallkrankheiten ..	m	1	-	-	-	-	-	-	-	-	-	
			w	-	-	-	-	-	-	-	-	-	-	
9	010	Silikotuberkulose	m	-	-	-	-	-	-	-	-	-	-	
			w	-	-	-	-	-	-	-	-	-	-	
10	011	Lungentuberkulose	m	-	-	-	-	-	-	-	-	-	-	
			w	-	-	-	-	-	-	-	-	-	-	
11	012	Tuberkulose der Atmungsorgane, ausgenommen Lungentuberkulose	m	-	-	-	-	-	-	-	-	-	-	
			w	-	-	-	-	-	-	-	-	-	-	
12	013.0	Tuberkulöse Meningitis	m	-	-	-	-	-	-	-	-	-	-	
			w	-	-	-	-	-	-	-	-	-	-	
13	013.9	Tuberkulose sonstiger Teile des Gehirns und des Zentralnervensystems	m	-	-	-	-	-	-	-	-	-	-	
			w	-	-	-	-	-	-	-	-	-	-	
14	014	Tuberkulose des Darmes, des Bauchfells und der Mesenterialdrüsen	m	-	-	-	-	-	-	-	-	-	-	
			w	-	-	-	-	-	-	-	-	-	-	
15	015	Tuberkulose der Knochen und Gelenke	m	-	-	-	-	-	-	-	-	-	-	
			w	-	-	-	-	-	-	-	-	-	-	
16	016	Tuberkulose der Harn- und Geschlechtsorgane	m	-	-	-	-	-	-	-	-	-	-	
			w	-	-	-	-	-	-	-	-	-	-	
17	017	Tuberkulose sonstiger Organe	m	-	-	-	-	-	-	-	-	-	-	
			w	-	-	-	-	-	-	-	-	-	-	
18	018	Miliartuberkulose	m	-	-	-	-	-	-	-	-	-	1	
			w	-	-	-	-	-	-	-	-	-	-	
19	019.0	Spätfolgen der Tuberkulose der Atmungsorgane	m	-	-	-	-	-	-	-	-	-	-	
			w	-	-	-	-	-	-	-	-	-	-	
20	019.1-019.9	Spätfolgen der Tuberkulose sonstiger Organe	m	-	-	-	-	-	-	-	-	-	-	
			w	-	-	-	-	-	-	-	-	-	-	
9-20	010-019	Tuberkulose insgesamt	m	-	-	-	-	-	-	-	-	-	1	
			w	-	-	-	-	-	-	-	-	-	-	
21	020	Pest	m	-	-	-	-	-	-	-	-	-	-	
			w	-	-	-	-	-	-	-	-	-	-	

Nach den Meldungen der Standesämter und den Angaben in den Todesbescheinigungen bearbeitet vom Statistischen Amt der Stadt

1) Nach der internationalen Klassifikation der Krankheiten, Verletzungen und Todesursachen (ICD) 1968.

Geschlecht und Altersgruppen

ursachen im Alter von ... Jahren												Zusammen	Männliche und weibliche Gestorbene insgesamt	Laufende Nr.	
30	35	40	45	50	55	60	65	70	75	80	85 und mehr				
unter															
35	40	45	50	55	60	65	70	75	80	85					
119	109	163	293	468	494	1.029	1.767	2.306	2.230	1.484	1.097	11.997	}	27.125	
67	65	83	184	321	353	851	1.469	2.324	2.914	3.034	3.176	15.128			
105	119	156	302	478	542	945	1.710	2.312	2.192	1.457	1.080	11.793	}	26.771	
56	80	72	168	360	389	719	1.425	2.227	2.933	3.066	3.259	14.978			
113	135	172	296	483	574	823	1.546	2.215	2.148	1.510	1.066	11.433	}	25.857	
64	79	83	168	319	433	621	1.312	2.094	2.972	3.040	3.028	14.424			
95	188	168	324	445	638	718	1.525	2.121	2.231	1.597	1.109	11.539	}	26.212	
62	93	73	155	309	410	535	1.256	2.153	2.949	3.230	3.232	14.673			
86	164	154	288	448	754	599	1.359	2.147	2.181	1.559	1.002	11.121	}	25.337	
49	104	72	165	259	473	464	1.152	2.086	2.868	3.092	3.192	14.216			
2	5	3	5	10	11	2	9	12	17	8	5	95	}	168	1-73
-	1	2	3	2	4	4	4	9	16	11	16	73			
-	-	-	-	-	-	-	-	-	-	-	-	-	}	-	1
-	-	-	-	-	-	-	-	-	-	-	-	-			
-	-	-	-	-	-	-	-	-	-	-	-	-	}	-	2
-	-	-	-	-	-	-	-	-	-	-	-	-			
-	-	-	-	-	-	-	-	-	-	-	-	-	}	-	3
-	-	-	-	-	-	-	-	-	-	-	-	-			
-	-	-	-	-	-	-	-	-	-	2	-	2	}	12	4
-	-	-	-	-	-	-	-	1	3	3	3	10			
-	-	-	-	-	-	-	-	-	-	-	-	-	}	-	5
-	-	-	-	-	-	-	-	-	-	-	-	-			
-	-	-	-	-	-	-	-	-	-	-	-	-	}	-	6
-	-	-	-	-	-	-	-	-	-	-	-	-			
-	-	-	-	-	-	-	-	-	-	-	-	-	}	-	7
-	-	-	-	-	-	-	-	-	-	-	-	-			
-	-	-	-	-	-	-	-	-	-	-	-	1	}	1	8
-	-	-	-	-	-	-	-	-	-	-	-	-			
-	-	-	-	-	-	-	-	1	-	-	-	1	}	1	9
-	-	-	-	-	-	-	-	-	-	-	-	-			
1	4	2	3	8	10	2	6	11	14	5	4	70	}	113	10
-	1	-	2	2	3	3	2	7	8	5	10	43			
-	-	-	-	-	-	-	-	-	-	-	-	-	}	-	11
-	-	-	-	-	-	-	-	-	-	-	-	-			
-	-	-	1	1	-	-	-	-	-	-	-	2	}	2	12
-	-	-	-	-	-	-	-	-	-	-	-	-			
-	-	-	-	-	-	-	-	-	-	-	-	-	}	-	13
-	-	-	-	-	-	-	-	-	-	-	-	-			
-	-	-	-	-	-	-	1	-	-	-	-	1	}	3	14
-	-	-	-	-	-	-	-	-	1	-	1	2			
-	-	-	-	-	-	-	-	-	-	-	1	1	}	2	15
-	-	-	-	-	-	-	-	-	-	1	-	-			
-	-	1	-	-	1	-	-	-	-	-	-	2	}	3	16
-	-	-	1	-	-	-	-	-	-	-	-	1			
-	-	-	-	-	-	-	-	-	1	-	-	1	}	2	17
-	-	-	-	-	-	-	-	-	-	1	-	-			
-	-	-	1	-	-	-	1	-	-	1	-	4	}	11	18
-	-	-	-	-	1	-	1	-	2	2	1	7			
-	-	-	-	-	-	-	-	-	-	-	-	-	}	-	19
-	-	-	-	-	-	-	-	-	-	-	-	-			
-	-	-	-	-	-	-	-	-	-	-	-	-	}	-	20
-	-	-	-	-	-	-	-	-	-	-	-	-			
1	4	3	5	9	11	2	8	12	15	6	5	82	}	137	9-20
-	1	-	3	2	4	3	3	7	13	7	12	55			
-	-	-	-	-	-	-	-	-	-	-	-	-	}	-	21
-	-	-	-	-	-	-	-	-	-	-	-	-			

Wien und vom Österreichischen Statistischen Zentralamt.

Laufende Nr.	Nummern des internationalen ausführlichen Verzeichnisses	Todesursachen	Geschlecht	Gestorbene an nebenstehenden Todes										
				0	1	2	3	4	5	10	15	20	25	
				bis										
1	2	3	4	5	10	15	20	25	30					
22	022	Milzbrand	m	-	-	-	-	-	-	-	-	-	-	-
			w	-	-	-	-	-	-	-	-	-	-	-
23	023	Bruzellose	m	-	-	-	-	-	-	-	-	-	-	-
			w	-	-	-	-	-	-	-	-	-	-	-
24	030	Lepra (Aussatz)	m	-	-	-	-	-	-	-	-	-	-	-
			w	-	-	-	-	-	-	-	-	-	-	-
25	032	Diphtherie	m	-	-	-	-	-	-	-	-	-	-	-
			w	-	-	-	-	-	-	-	-	-	-	-
26	033	Keuchhusten	m	-	-	-	-	-	-	-	-	-	-	-
			w	-	-	-	-	-	-	-	-	-	-	-
27	034.0	Durch Streptokokken hervorgerufene Rachenkrankheiten	m	-	-	-	-	-	-	-	-	-	-	-
			w	-	-	-	-	-	-	-	-	-	-	-
28	034.1	Scharlach	m	-	-	-	-	-	-	-	-	-	-	-
			w	-	-	-	-	-	-	-	-	-	-	-
29	035	Erysipel	m	-	-	-	-	-	-	-	-	-	-	-
			w	-	-	-	-	-	-	-	-	-	-	-
30	036	Meningokokkeninfektion	m	-	-	-	-	-	-	-	-	-	-	-
			w	-	-	1	-	-	-	-	-	-	-	-
31	037	Tetanus	m	-	-	-	-	-	-	-	-	-	-	-
			w	-	-	-	-	-	-	-	-	-	-	-
32	038.0	Sepsis durch Streptokokken	m	-	-	-	-	-	-	-	-	-	-	-
			w	-	-	-	-	-	-	-	-	-	-	-
33	038.1	Sepsis durch Staphylokokken	m	-	-	-	-	-	-	-	-	-	-	-
			w	-	-	-	-	-	-	-	-	-	-	-
34	038.2-038.9	Sepsis durch sonstige und nicht näher bezeichnete Bakterien	m	-	-	-	-	-	-	-	-	-	-	1
			w	-	-	-	-	-	-	-	-	-	-	-
35	039.0	Gasbrand	m	-	-	-	-	-	-	-	-	-	-	-
	007, 021,		w	-	-	-	-	-	-	-	-	-	-	-
36	024-027, 031, 039.1, 039.9	Sonstige bakterielle Krankheiten ..	m	-	-	-	-	-	-	-	-	-	-	-
			w	-	-	-	-	-	-	-	-	-	-	-
37	040-043	Aktute Poliomyelitis	m	-	-	-	-	-	-	-	-	-	-	-
			w	-	-	-	-	-	-	-	-	-	-	-
38	044	Spätfolgen der akuten Poliomyelitis	m	-	-	-	-	-	-	-	-	-	-	-
			w	-	-	-	-	-	-	-	-	-	-	-
39	050	Pocken	m	-	-	-	-	-	-	-	-	-	-	-
			w	-	-	-	-	-	-	-	-	-	-	-
40	055	Masern	m	-	-	-	-	-	1	-	-	-	-	-
			w	-	-	-	-	-	-	-	-	-	-	-
41	060	Gelbfieber	m	-	-	-	-	-	-	-	-	-	-	-
			w	-	-	-	-	-	-	-	-	-	-	-
42	062-065	Virusenzephalitis	m	-	-	-	-	-	-	-	-	-	-	-
			w	-	-	-	-	-	-	-	-	-	-	-
43	066	Spätfolgen der Virusenzephalitis ..	m	-	-	-	-	-	-	-	-	-	-	-
			w	-	-	-	-	-	-	-	-	-	-	-
44	070	Infektiöse Hepatitis	m	-	-	-	-	-	-	-	-	-	-	-
			w	-	-	-	-	-	-	-	-	-	-	-
45	071	Tollwut	m	-	-	-	-	-	-	-	-	-	-	-
			w	-	-	-	-	-	-	-	-	-	-	-
46	073	Psittakose	m	-	-	-	-	-	-	-	-	-	-	-
			w	-	-	-	-	-	-	-	-	-	-	-
47	076, 077	Trachom, einschließlich Spätfolgen	m	-	-	-	-	-	-	-	-	-	-	-
			w	-	-	-	-	-	-	-	-	-	-	-
	045, 046, 051-054, 056,													
48	057, 061, 067, 068, 072, 074, 075, 078, 079	Sonstige Viruskrankheiten	m	-	1	-	-	-	-	-	-	-	-	-
			w	-	-	-	-	-	-	-	-	-	-	-
49	080, 081	Fleckfieber	m	-	-	-	-	-	-	-	-	-	-	-
			w	-	-	-	-	-	-	-	-	-	-	-
50	082, 083	Sonstige Rickettsiosen	m	-	-	-	-	-	-	-	-	-	-	-
			w	-	-	-	-	-	-	-	-	-	-	-
51	084	Malaria	m	-	-	-	-	-	-	-	-	-	-	-
			w	-	-	-	-	-	-	-	-	-	-	-

und Altersgruppen (I. Fortsetzung)

ursachen im Alter von ... Jahren												85 und mehr	Zusammen	Männ- liche und weibliche Gestorbene insgesamt	Laufende Nr.
30	35	40	45	50	55	60	65	70	75	80					
unter															
35	40	45	50	55	60	65	70	75	80	85					
-	-	-	-	-	-	-	-	-	-	-	-	-	-	-	22
-	-	-	-	-	-	-	-	-	-	-	-	-	-	-	23
-	-	-	-	-	-	-	-	-	-	-	-	-	-	-	24
-	-	-	-	-	-	-	-	-	-	-	-	-	-	-	25
-	-	-	-	-	-	-	-	-	-	-	-	-	-	-	26
-	-	-	-	-	-	-	-	-	-	-	-	-	-	-	27
-	-	-	-	-	-	-	-	-	-	-	-	-	-	-	28
-	-	-	-	-	-	-	-	-	-	-	-	-	-	1	29
-	-	-	-	-	-	-	-	-	-	-	-	-	1	-	30
-	-	-	-	-	-	-	-	-	-	-	-	-	1	-	31
-	-	-	-	-	-	-	-	-	-	1	-	-	1	-	32
-	-	-	-	-	-	-	-	-	-	-	-	-	-	-	33
-	1	-	-	-	-	-	-	-	-	-	-	-	2	-	34
-	-	-	-	-	-	-	-	-	-	-	-	-	-	-	35
-	-	-	-	-	-	-	-	-	-	-	-	-	-	-	36
-	-	-	-	-	-	-	-	-	-	-	-	-	-	-	37
-	-	-	-	-	-	-	-	-	-	-	-	-	-	-	38
-	-	-	-	-	-	-	-	-	-	-	-	-	-	-	39
-	-	-	-	-	-	-	-	-	-	-	-	-	1	-	40
-	-	-	-	-	-	-	-	-	-	-	-	-	-	-	41
-	-	-	-	-	-	-	-	1	-	-	-	-	1	-	42
-	-	2	-	-	-	-	1	-	-	-	-	-	3	-	43
-	-	-	-	-	-	-	-	-	-	-	-	-	-	-	44
-	-	-	-	-	-	-	-	-	-	-	-	-	-	-	45
-	-	-	-	-	-	-	-	-	-	-	-	-	-	-	46
-	-	-	-	-	-	-	-	-	-	-	-	-	-	-	47
-	-	-	-	-	-	-	-	-	1	-	-	-	2	-	48
-	-	-	-	-	-	-	-	-	-	-	-	-	-	-	49
-	-	-	-	-	-	-	-	-	-	-	-	-	-	-	50
1	-	-	-	-	-	-	-	-	-	-	-	-	1	-	51
-	-	-	-	-	-	-	1	-	-	-	-	-	1	-	

Laufende Nr.	Nummern des internationalen ausführlichen Verzeichnisses	Todesursachen	Geschlecht	Gestorbene an nebenstehenden Todes										
				0	1	2	3	4	5	10	15	20	25	
				bis										
				1	2	3	4	5	10	15	20	25	30	
52	086, 087	Trypanosen	m	-	-	-	-	-	-	-	-	-	-	-
			w	-	-	-	-	-	-	-	-	-	-	-
53	088	Rückfallfieber	m	-	-	-	-	-	-	-	-	-	-	-
			w	-	-	-	-	-	-	-	-	-	-	-
54	090	Angeborene Syphilis (Lues)	m	-	-	-	-	-	-	-	-	-	-	-
			w	-	-	-	-	-	-	-	-	-	-	-
55	091	Symptomatische Syphilis (Lues) im Frühstadium	m	-	-	-	-	-	-	-	-	-	-	-
			w	-	-	-	-	-	-	-	-	-	-	-
56	093	Kardiovaskuläre Syphilis (Lues)	m	-	-	-	-	-	-	-	-	-	-	-
			w	-	-	-	-	-	-	-	-	-	-	-
57	094.0	Tabes dorsalis	m	-	-	-	-	-	-	-	-	-	-	-
			w	-	-	-	-	-	-	-	-	-	-	-
58	094.1	Progressive Paralyse	m	-	-	-	-	-	-	-	-	-	-	-
			w	-	-	-	-	-	-	-	-	-	-	-
59	092, 094.9, 095-097	Sonstige und nicht näher bezeichnete Formen der Syphilis	m	-	-	-	-	-	-	-	-	-	-	-
			w	-	-	-	-	-	-	-	-	-	-	-
60	098.0, 098.1	Gonokokkeninfektion der Harn- und Geschlechtsorgane (akut und chronisch)	m	-	-	-	-	-	-	-	-	-	-	-
			w	-	-	-	-	-	-	-	-	-	-	-
61	098.2, 098.3, 098.8, 098.9	Gonokokkeninfektion sonstigen Sitzes	m	-	-	-	-	-	-	-	-	-	-	-
			w	-	-	-	-	-	-	-	-	-	-	-
62	099	Sonstige Geschlechtskrankheiten ..	m	-	-	-	-	-	-	-	-	-	-	-
			w	-	-	-	-	-	-	-	-	-	-	-
63	100.0	Weil' Krankheit	m	-	-	-	-	-	-	-	-	-	-	-
			w	-	-	-	-	-	-	-	-	-	-	-
64	100.8, 100.9	Sonstige Leptospirosen	m	-	-	-	-	-	-	-	-	-	-	-
			w	-	-	-	-	-	-	-	-	-	-	-
65	104	Sonstige Spirochäteninfektionen ..	m	-	-	-	-	-	-	-	-	-	-	-
			w	-	-	-	-	-	-	-	-	-	-	-
66	113	Aktinomykose	m	-	-	-	-	-	-	-	-	-	-	-
			w	-	-	-	-	-	-	-	-	-	-	-
67	120	Schistosomiase (Bilharziose)	m	-	-	-	-	-	-	-	-	-	-	-
			w	-	-	-	-	-	-	-	-	-	-	-
68	122	Echinokokkenkrankheiten	m	-	-	-	-	-	-	-	-	-	-	-
			w	-	-	-	-	-	-	-	-	-	-	-
69	124	Trichinose	m	-	-	-	-	-	-	-	-	-	-	-
			w	-	-	-	-	-	-	-	-	-	-	-
70	125	Filariose	m	-	-	-	-	-	-	-	-	-	-	-
			w	-	-	-	-	-	-	-	-	-	-	-
71	126	Hakenwurmkrankheiten	m	-	-	-	-	-	-	-	-	-	-	-
			w	-	-	-	-	-	-	-	-	-	-	-
72	121, 123, 127-129	Sonstige Wurmkrankheiten	m	-	-	-	-	-	-	-	-	-	-	-
	085, 089, 101-103,		w	-	-	-	-	-	-	-	-	-	-	-
73	110-112, 114-117, 130-136	Sonstige infektiöse und parasitäre Krankheiten	m	1	-	-	-	-	-	-	-	-	-	-
			w	-	-	-	-	-	-	-	-	-	-	-
74-134	II	Neubildungen	m	-	-	-	-	-	1	2	3	4	6	
			w	-	-	-	-	2	1	5	4	1	5	
74	140	Bösartige Neubildung der Lippe ...	m	-	-	-	-	-	-	-	-	-	-	
			w	-	-	-	-	-	-	-	-	-	-	
75	141	Bösartige Neubildung der Zunge ..	m	-	-	-	-	-	-	-	-	-	-	
			w	-	-	-	-	-	-	-	-	-	-	
76	142-149	Bösartige Neubildung sonstiger und nicht näher bezeichneter Teile des Mundes und des Rachens	m	-	-	-	-	-	-	-	-	-	-	
			w	-	-	-	-	-	-	-	-	-	-	
77	150	Bösartige Neubildung der Speiseröhre	m	-	-	-	-	-	-	-	-	-	-	
			w	-	-	-	-	-	-	-	-	-	-	
78	151	Bösartige Neubildung des Magens ..	m	-	-	-	-	-	-	-	-	-	-	
			w	-	-	-	-	-	-	-	-	-	-	

und Altersgruppen (2. Fortsetzung)

ursachen im Alter von ... Jahren											85 und mehr	Zusammen	Männ- liche und weibliche Gestorbene insgesamt	Laufende Nr.	
30	35	40	45	50	55	60	65	70	75	80					
unter															
35	40	45	50	55	60	65	70	75	80	85					
-	-	-	-	-	-	-	-	-	-	-	-	-	-	-	52
-	-	-	-	-	-	-	-	-	-	-	-	-	-	-	53
-	-	-	-	-	-	-	-	-	1	-	-	1	-	-	54
-	-	-	-	-	-	-	-	-	-	-	-	-	-	-	55
-	-	-	-	-	-	-	-	1	-	-	-	1	-	-	56
-	-	-	-	-	-	-	-	-	-	-	-	-	-	-	57
-	-	-	-	-	-	-	-	-	-	-	-	-	-	-	58
-	-	-	-	-	-	-	-	-	-	-	-	-	-	-	59
-	-	-	-	-	-	-	-	-	-	-	-	-	-	-	60
-	-	-	-	-	-	-	-	-	-	-	-	-	-	-	61
-	-	-	-	-	-	-	-	-	-	-	-	-	-	-	62
-	-	-	-	-	-	-	-	-	-	-	-	-	-	-	63
-	-	-	-	-	-	-	-	-	-	-	-	-	-	-	64
-	-	-	-	-	-	-	-	-	-	-	-	-	-	-	65
-	-	-	-	-	-	-	-	-	-	-	-	-	-	-	66
-	-	-	-	-	-	-	-	-	-	-	-	-	-	-	67
-	-	-	-	-	-	-	-	-	-	-	-	-	-	-	68
-	-	-	-	-	-	-	-	-	-	-	-	-	-	-	69
-	-	-	-	-	-	-	-	-	-	-	-	-	-	-	70
-	-	-	-	-	-	-	-	-	-	-	-	-	-	-	71
-	-	-	-	-	-	-	-	-	-	-	-	-	-	-	72
-	-	-	-	1	-	-	-	-	-	-	-	2	-	2	73
13	20	30	60	110	221	166	408	577	540	317	132	2.610	-	-	74-
11	41	31	58	125	224	171	390	559	556	452	302	2.938	-	-	134
-	-	-	-	-	-	-	-	-	-	-	-	-	-	-	74
-	-	1	1	5	2	1	3	2	-	-	-	15	-	-	75
-	-	-	-	1	-	-	-	-	1	-	-	2	-	-	75
1	2	1	3	6	9	3	4	5	2	1	2	39	-	-	76
-	-	-	-	1	1	-	1	2	1	1	-	7	-	-	76
-	-	2	3	3	1	4	6	5	5	4	1	34	-	-	77
-	-	1	-	-	-	2	2	4	1	1	2	13	-	-	77
-	-	5	4	12	22	24	57	67	69	41	18	319	-	-	78
-	2	1	4	5	14	13	40	56	67	65	48	315	-	-	78

Lau- fende Nr.	Nummern des inter- nationalen ausführlichen Verzeichnisses	Todesursachen	Geschlecht	Gestorbene an nebenstehenden Todes												
				0	1	2	3	4	5	10	15	20	25	bis		
				1	2	3	4	5	10	15	20	25	30			
79	152	Bösartige Neubildung des Dünndarmes, einschließlich des Zwölffingerdarmes	m	-	-	-	-	-	-	-	-	-	-	-	-	-
			w	-	-	-	-	-	-	-	-	-	-	-	-	-
80	153	Bösartige Neubildung des Dickdarmes, ausgenommen Mastdarm	m	-	-	-	-	-	-	-	-	-	-	-	-	-
			w	-	-	-	-	-	-	-	-	1	-	-	-	-
81	154	Bösartige Neubildung des Mastdarmes und der Übergangsstelle des Colon sigmoideum in das Rektum	m	-	-	-	-	-	-	-	-	-	-	-	-	-
			w	-	-	-	-	-	-	-	-	-	-	-	-	-
82	155	Bösartige Neubildung der Leber (als primär bezeichnet) und der intrahepatischen Gallenwege	m	-	-	-	-	-	-	-	-	-	-	-	-	-
			w	-	-	-	-	-	-	-	-	-	-	-	-	-
83	197.7, 197.8	Bösartige Neubildung der Leber (als sekundär bezeichnet oder ohne Angabe ob primär oder sekundär)	m	-	-	-	-	-	-	-	-	-	-	-	-	-
			w	-	-	-	-	-	-	-	-	-	-	-	-	-
84	156	Bösartige Neubildung der Gallenblase und der Gallenwege	m	-	-	-	-	-	-	-	-	-	-	-	-	-
			w	-	-	-	-	-	-	-	-	-	-	-	-	-
85	157	Bösartige Neubildung der Bauchspeicheldrüse	m	-	-	-	-	-	-	-	-	-	-	-	-	-
			w	-	-	-	-	-	-	-	-	-	-	-	-	-
86	158, 159	Bösartige Neubildung des Bauchfells, des retroperitonealen Gewebes und nicht näher bezeichneter Verdauungsorgane	m	-	-	-	-	-	-	-	-	-	-	-	-	-
			w	-	-	-	-	1	-	-	-	-	-	-	-	-
87	160	Bösartige Neubildung der Nase, der Nasennebenhöhlen, des Mittelohres und der dazugehörigen Nebenhöhlen	m	-	-	-	-	-	-	-	-	-	-	-	-	-
			w	-	-	-	-	-	-	-	-	-	-	-	-	-
88	161	Bösartige Neubildung des Kehlkopfes	m	-	-	-	-	-	-	-	-	-	-	-	-	-
			w	-	-	-	-	-	-	-	-	-	-	-	-	-
89	162.0	Bösartige Neubildung der Luftröhre	m	-	-	-	-	-	-	-	-	-	-	-	-	-
			w	-	-	-	-	-	-	-	-	-	-	-	-	-
90	162.1	Bösartige Neubildung der Bronchien u. Lunge (primärer Sitz)	m	-	-	-	-	-	-	-	-	-	-	-	-	1
			w	-	-	-	-	-	-	-	-	-	-	-	-	-
91	163.0	Bösartige Neubildung des Rippenfelles	m	-	-	-	-	-	-	-	-	-	-	-	-	-
			w	-	-	-	-	-	-	-	-	-	-	-	-	-
92	163.1	Bösartige Neubildung des Mittelfelles	m	-	-	-	-	-	-	-	-	-	-	-	-	-
			w	-	-	-	-	-	-	-	-	-	-	-	-	-
93	163.9	Bösartige Neubildung nicht näher bezeichneter Thoraxorgane	m	-	-	-	-	-	-	-	-	-	-	-	-	-
			w	-	-	-	-	-	-	-	-	-	-	-	-	-
94	197.0-197.3	Bösartige Neubildung der Atmungsorgane, bezeichnet als sekundär	m	-	-	-	-	-	-	-	-	-	-	-	-	-
			w	-	-	-	-	-	-	-	-	-	-	-	-	-
95	170	Bösartige Neubildung der Knochen	m	-	-	-	-	-	-	-	-	1	-	-	-	-
			w	-	-	-	-	-	-	-	-	-	-	-	1	-
96	171	Bösartige Neubildung des Bindegewebes und sonstiger Weichteile	m	-	-	-	-	-	-	-	-	-	-	1	-	-
			w	-	-	-	-	-	-	-	-	-	-	-	-	-
97	172	Bösartiges Melanom der Haut	m	-	-	-	-	-	-	-	-	-	-	-	-	-
			w	-	-	-	-	-	-	-	-	1	-	-	-	-
98	173	Sonstige bösartige Neubildungen der Haut	m	-	-	-	-	-	-	-	-	-	-	-	-	-
			w	-	-	-	-	-	-	-	-	-	-	-	-	-
99	174	Bösartige Neubildung der Brustdrüse	m	-	-	-	-	-	-	-	-	-	-	-	-	-
			w	-	-	-	-	-	-	-	-	-	-	-	-	-
100	181	Chorionepitheliom	w	-	-	-	-	-	-	-	-	-	-	-	-	-
101	180	Bösartige Neubildung des Gebärmutterhalses	w	-	-	-	-	-	-	-	-	-	-	-	-	2
102	182.0	Bösartige Neubildung des Gebärmutterkörpers	w	-	-	-	-	-	-	-	-	-	-	-	-	-
103	182.9	Bösartige Neubildung nicht näher bezeichneter Teile der Gebärmutter	w	-	-	-	-	-	-	-	-	-	-	-	-	-

und Altersgruppen (3. Fortsetzung)

ursachen im Alter von ... Jahren												85 und mehr	Zusammen	Männ- liche und weibliche Gestorbene insgesamt	Laufende Nr.
30	35	40	45	50	55	60	65	70	75	80					
unter												85 und mehr	Zusammen	Männ- liche und weibliche Gestorbene insgesamt	Laufende Nr.
35	40	45	50	55	60	65	70	75	80	85					
-	-	-	-	-	-	-	1	1	1	-	-	3	}	13	79
-	1	-	1	-	-	-	-	3	4	1	-	10			
-	2	1	4	7	20	10	33	58	49	32	11	227	}	567	80
1	-	-	4	10	9	15	46	77	73	59	45	340			
-	-	-	4	5	9	8	30	30	31	19	8	144	}	328	81
-	1	1	2	5	12	9	23	41	30	35	25	184			
-	-	1	1	7	17	10	16	31	19	8	4	114	}	175	82
-	-	1	1	7	3	3	10	9	11	6	10	61			
-	-	-	-	-	-	-	-	-	1	-	1	2	}	7	83
-	-	-	-	-	1	-	2	2	-	-	-	5			
-	-	-	1	2	1	2	8	12	27	9	8	70	}	264	84
-	1	-	-	5	9	6	17	34	39	49	34	194			
-	1	-	4	3	18	10	22	24	17	12	6	117	}	269	85
-	-	1	1	5	12	8	18	29	30	35	13	152			
-	-	-	-	1	1	1	2	3	4	2	3	17	}	43	86
-	1	-	-	-	2	2	4	8	3	2	3	26			
-	1	-	-	1	-	-	-	1	-	-	-	3	}	6	87
-	-	-	-	-	-	-	2	1	-	-	-	3			
-	-	1	3	3	6	4	4	6	5	6	-	38	}	39	88
-	-	-	-	-	1	-	-	-	-	-	-	1			
-	-	-	-	-	-	-	1	-	-	-	-	1	}	3	89
-	-	-	-	-	-	-	-	1	1	-	-	2			
-	2	4	18	34	64	53	125	182	160	88	22	753	}	996	90
-	-	1	7	8	20	22	37	57	51	27	13	243			
-	-	-	-	-	-	-	2	1	-	1	-	4	}	12	91
-	-	-	-	-	1	1	1	2	2	1	-	8			
-	-	-	-	-	-	-	-	-	1	-	1	2	}	3	92
-	-	-	-	-	-	-	-	-	-	1	-	1			
-	-	-	-	-	-	-	-	-	-	-	-	-	}	-	93
-	-	-	-	-	-	-	-	-	-	-	-	-			
-	-	-	-	-	-	-	-	1	-	1	-	2	}	3	94
-	-	-	-	-	-	-	-	-	-	-	1	1			
-	-	-	-	1	2	-	1	2	1	-	-	8	}	16	95
-	-	-	-	-	1	1	1	-	1	2	1	8			
-	-	-	-	1	2	-	2	1	1	-	1	9	}	18	96
-	-	-	1	-	1	-	2	1	2	1	1	9			
-	5	3	2	1	4	-	3	2	1	1	-	22	}	48	97
-	1	3	2	1	2	1	3	4	6	1	1	26			
-	-	1	-	-	1	-	2	4	2	-	-	10	}	16	98
-	-	-	-	1	1	-	1	-	1	1	1	6			
-	-	-	-	-	-	-	-	-	2	-	-	2	}	454	99
1	9	11	14	27	59	28	60	69	81	55	38	452			
-	-	-	-	-	-	-	-	-	-	-	-	-	}	-	100
-	-	-	-	-	-	-	-	-	-	-	-	-			
2	12	2	5	7	12	8	12	14	4	6	3	89	}	89	101
-	-	-	-	-	6	2	6	10	6	1	6	37			
-	2	1	2	11	19	11	10	18	17	8	2	101	}	101	103
-	-	-	-	-	-	-	-	-	-	-	-	-			

Laufende Nr.	Nummern des internationalen ausführlichen Verzeichnisses	Todesursachen	Geschlecht	Gestorbene an nebenstehenden Todes										
				0	1	2	3	4	5	10	15	20	25	
				bis										
1	2	3	4	5	10	15	20	25	30					
104	183	Bösartige Neubildung des Eierstocks, der Eileiter und des Ligamentum latum	w	-	-	-	-	-	-	-	-	-	-	-
105	184	Bösartige Neubildung sonstiger und nicht näher bezeichneter weiblicher Geschlechtsorgane ...	w	-	-	-	-	-	-	-	-	-	-	-
106	185	Bösartige Neubildung der Prostata	m	-	-	-	-	-	-	-	-	-	-	-
107	186	Bösartige Neubildung des Hodens	m	-	-	-	-	-	-	-	-	2	1	
108	187	Bösartige Neubildung sonstiger und nicht näher bezeichneter männlicher Geschlechtsorgane	m	-	-	-	-	-	-	-	-	-	-	-
109	188	Bösartige Neubildung der Harnblase	w	-	-	-	-	-	-	-	-	-	-	-
110	189	Bösartige Neubildung sonstiger und nicht näher bezeichneter Harnorgane	w	-	-	-	-	-	-	1	1	-	-	-
111	190	Bösartige Neubildung des Auges	m	-	-	-	-	-	-	-	-	-	-	-
112	191	Bösartige Neubildung des Gehirns	w	-	-	-	-	-	-	2	-	-	2	
113	192	Bösartige Neubildung sonstiger Teile des Nervensystems	w	-	-	-	-	1	1	1	1	-	-	-
114	193	Bösartige Neubildung der Schilddrüse	w	-	-	-	-	-	-	-	-	-	-	-
115	194	Bösartige Neubildung sonstiger endokriner Drüsen	w	-	-	-	-	-	-	-	-	-	-	-
116	195, 199	Bösartige Neubildung mangelhaft bezeichneten Sitzes und ohne Angabe des Sitzes	w	-	-	-	-	-	-	-	-	-	-	-
117	196, 197.4-197.6, 197.9, 198	Sonstige sekundäre bösartige Neubildungen	w	-	-	-	-	-	-	-	-	-	-	-
118	200	Lymphosarkom und Retikulumzellsarkom	w	-	-	-	-	-	-	-	-	-	-	-
119	201	Hodgkin' Krankheit	w	-	-	-	-	-	-	-	-	-	-	1
120	202	Sonstige Neubildungen des lymphatischen Gewebes	w	-	-	-	-	-	1	-	-	-	-	1
121	203	Multiples Myelom	w	-	-	-	-	-	-	-	-	-	-	-
122	204	Lymphatische Leukämie	w	-	-	-	-	-	-	1	-	-	-	-
123	205	Myeloische Leukämie	w	-	-	-	-	-	-	-	-	1	-	-
124	206, 207	Sonstige und nicht näher bezeichnete Leukämien	w	-	-	-	-	-	-	1	1	-	-	1
125	208	Polycythaemia vera	w	-	-	-	-	-	-	-	-	-	-	-
126	209	Myelofibrose	w	-	-	-	-	-	-	-	-	-	-	-
74-126	140-209	Bösartige Neubildungen und Neubildungen der lymphatischen und blutbildenden Organe	w	-	-	-	-	-	1	2	3	4	6	
127	218, 219	Gutartige Neubildungen der Gebärmutter	w	-	-	-	-	2	1	5	4	1	5	
128	220	Gutartige Neubildungen des Eierstocks	w	-	-	-	-	-	-	-	-	-	-	-
129	221	Gutartige Neubildung sonstiger weiblicher Geschlechtsorgane ...	w	-	-	-	-	-	-	-	-	-	-	-
130	222	Gutartige Neubildung männlicher Geschlechtsorgane	m	-	-	-	-	-	-	-	-	-	-	-

und Altersgruppen (4. Fortsetzung)

ursachen im Alter von ... Jahren												Zusammen	Männliche und weibliche Gestorbene insgesamt	Laufende Nr.
30	35	40	45	50	55	60	65	70	75	80	85 und mehr			
unter														
35	40	45	50	55	60	65	70	75	80	85				
1	5	3	5	9	11	13	25	35	34	15	10	166	166	104
1	-	-	-	-	2	1	4	4	4	3	4	23	23	105
-	-	-	-	-	5	8	18	42	61	43	23	200	200	106
5	-	-	2	-	-	-	-	-	-	1	-	11	11	107
-	-	1	-	-	-	-	-	-	2	-	-	3	3	108
-	-	-	1	3	6	7	17	31	36	27	9	137	203	109
-	-	-	1	3	3	2	8	11	16	18	4	66		
1	1	1	3	2	5	4	9	18	6	10	3	63	141	110
-	-	-	3	6	7	5	13	15	12	10	5	78		
-	-	-	-	-	1	-	-	1	1	-	1	4	6	111
-	-	-	-	-	-	1	-	-	-	1	-	2	80	112
2	2	1	1	2	5	2	14	6	3	-	-	39	31	113
1	2	1	2	2	2	3	10	7	4	2	1	41	35	114
-	2	-	-	1	7	-	2	2	1	-	-	16	7	115
-	-	-	-	-	-	2	-	1	6	2	-	15	35	114
-	-	-	-	2	2	-	-	4	2	1	-	11	7	115
-	-	-	1	-	2	1	2	3	8	4	3	24	7	115
-	-	-	-	1	-	1	-	-	-	-	1	3	7	115
-	-	-	-	1	-	-	-	-	1	-	2	4	7	115
-	-	-	-	-	-	2	-	5	1	-	1	9	37	116
-	-	-	1	-	2	1	3	3	6	9	3	28	37	116
-	-	-	-	-	-	-	2	1	-	1	1	5	8	117
-	-	-	-	-	-	-	-	2	-	1	-	3	8	117
-	-	-	-	-	-	1	1	1	-	-	1	4	9	118
-	-	-	1	-	-	-	-	1	2	-	1	5	9	118
2	1	2	-	1	1	-	2	2	1	1	-	14	26	119
1	-	-	-	1	3	1	1	1	1	-	3	12	26	119
1	-	2	2	2	5	3	8	4	6	2	-	37	78	120
1	1	1	-	2	2	2	4	6	8	9	5	41	78	120
-	-	-	-	1	-	1	3	5	2	2	-	14	49	121
-	-	-	1	3	1	3	7	6	8	4	2	35	49	121
-	-	1	-	-	2	1	5	7	9	3	2	31	64	122
-	-	-	-	-	-	-	3	10	5	8	6	33	64	122
-	1	1	1	3	1	4	4	6	5	-	-	27	54	123
1	-	1	-	-	-	2	6	4	4	3	5	27	54	123
-	-	1	-	1	2	1	-	3	2	1	2	16	30	124
1	-	-	-	2	2	-	2	3	2	2	-	14	30	124
-	-	-	-	-	-	-	-	-	-	-	-	-	-	125
-	-	-	-	-	-	-	-	-	-	-	-	-	-	125
1	-	-	-	-	-	-	1	-	-	-	-	2	7	126
-	-	1	-	-	1	-	1	-	1	-	1	5	7	126
13	20	30	59	110	221	165	408	576	536	317	130	2.601	5.519	74-126
11	38	30	58	124	224	169	387	554	554	449	302	2.918		
-	-	-	-	1	-	-	1	1	-	-	-	3	3	127
-	-	-	-	-	-	-	-	2	1	1	-	4	4	128
-	-	-	-	-	-	-	-	-	-	-	-	-	-	129
-	-	-	-	-	-	-	-	-	-	-	-	-	-	130

Laufende Nr.	Nummern des internationalen ausführlichen Verzeichnisses	Todesursachen	Geschlecht	Gestorbene an nebenstehenden Todes										
				0	1	2	3	4	5	10	15	20	25	
				bis										
				1	2	3	4	5	10	15	20	25	30	
131	225	Gutartige Neubildungen des Gehirns und sonstiger Teile des Nervensystems.....	m	-	-	-	-	-	-	-	-	-	-	-
			w	-	-	-	-	-	-	-	-	-	-	-
132	210-217, 223, 224, 226-228	Gutartige Neubildung sonstiger Organe und Gewebe.....	m	-	-	-	-	-	-	-	-	-	-	-
			w	-	-	-	-	-	-	-	-	-	-	-
133	238	Neubildung unbekanntes Charakters des Auges, des Gehirns und sonstiger Teile des Nervensystems.....	m	-	-	-	-	-	-	-	-	-	-	-
			w	-	-	-	-	-	-	-	-	-	-	-
134	230-237, 239	Neubildung unkannten Charakters sonstiger und nicht näher bezeichneter Organe und Gewebe..	m	-	-	-	-	-	-	-	-	-	-	-
			w	-	-	-	-	-	-	-	-	-	-	-
135-151	III	Störungen der Drüsen mit innerer Sekretion, Ernährungs- und Stoffwechselkrankheiten.....	m	1	-	-	-	-	-	2	-	-	-	1
			w	-	-	-	-	-	1	1	-	1	-	-
135	240, 241	Einfacher Kropf und Knotenkropf ohne Thyreotoxikose.....	m	-	-	-	-	-	-	-	-	-	-	-
			w	-	-	-	-	-	-	-	-	-	-	-
136	242	Thyreotoxikose mit oder ohne Kropf.....	m	-	-	-	-	-	-	-	-	-	-	-
			w	-	-	-	-	-	-	-	-	-	-	-
137	243-246	Sonstige Krankheiten der Schilddrüse.....	m	-	-	-	-	-	-	-	-	-	-	-
			w	-	-	-	-	-	-	-	-	-	-	-
138	250	Diabetes mellitus.....	m	-	-	-	-	-	-	-	-	-	-	-
			w	-	-	-	-	-	-	-	-	-	-	-
139	251	Störungen der inneren Sekretion der Bauchspeicheldrüse.....	m	-	-	-	-	-	-	-	-	-	-	-
			w	-	-	-	-	-	-	-	-	-	-	-
140	252	Krankheiten der Nebenschilddrüse.....	m	-	-	-	-	-	-	-	-	-	-	1
			w	-	-	-	-	-	-	-	-	-	-	-
141	253	Krankheiten der Hypophyse.....	m	-	-	-	-	-	-	-	-	-	-	-
			w	-	-	-	-	-	-	-	-	-	-	-
142	254	Krankheiten des Thymus.....	m	-	-	-	-	-	-	-	-	-	-	-
			w	-	-	-	-	-	-	-	-	-	-	-
143	255	Krankheiten der Nebennieren.....	m	-	-	-	-	-	-	-	-	-	-	-
			w	-	-	-	-	-	-	-	-	-	-	-
144	256-258	Sonstige Krankheiten der endokrinen Drüsen.....	m	-	-	-	-	-	-	-	-	-	-	-
			w	-	-	-	-	-	-	-	-	-	-	-
145	265.0, 265.1	Aktive Rachitis einschließlich Spätfolgen.....	m	-	-	-	-	-	-	-	-	-	-	-
			w	-	-	-	-	-	-	-	-	-	-	-
146	265.2	Osteomalazie.....	m	-	-	-	-	-	-	-	-	-	-	-
			w	-	-	-	-	-	-	-	-	-	-	-
147	260-264, 265.9, 266-269	Sonstige Avitaminosen und Ernährungsmangelkrankheiten....	m	-	-	-	-	-	-	-	-	-	-	-
			w	-	-	-	-	-	-	-	-	-	-	-
148	270-273	Angeborene Stoffwechselstörungen.....	m	1	-	-	-	-	-	2	-	-	-	-
			w	-	-	-	-	-	1	1	-	1	-	-
149	274	Gicht.....	m	-	-	-	-	-	-	-	-	-	-	-
			w	-	-	-	-	-	-	-	-	-	-	-
150	275	Plasmaprotein-Anomalie.....	m	-	-	-	-	-	-	-	-	-	-	-
			w	-	-	-	-	-	-	-	-	-	-	-
151	276-279	Sonstige und nicht näher bezeichnete Stoffwechselkrankheiten...	m	-	-	-	-	-	-	-	-	-	-	-
			w	-	-	-	-	-	-	-	-	-	-	-
152-161	IV	Krankheiten des Blutes und der blutbildenden Organe.....	m	-	-	-	-	-	-	-	-	-	-	-
			w	-	-	-	-	-	-	-	1	-	-	-
152	280	Eisenmangelanämie.....	m	-	-	-	-	-	-	-	-	-	-	-
			w	-	-	-	-	-	-	-	-	-	-	-
153	281.0	Perniziöse Anämie.....	m	-	-	-	-	-	-	-	-	-	-	-
			w	-	-	-	-	-	-	-	-	-	-	-
154	281.1-281.9	Sonstige Mangelanämien.....	m	-	-	-	-	-	-	-	-	-	-	-
			w	-	-	-	-	-	-	-	-	-	-	-
155	282, 283	Hämolytische Anämien.....	m	-	-	-	-	-	-	-	-	-	-	-
			w	-	-	-	-	-	-	-	-	-	-	-
156	284, 285	Sonstige und nicht näher bezeichnete Anämien.....	m	-	-	-	-	-	-	-	-	-	-	-
			w	-	-	-	-	-	-	-	-	-	-	-

und Altersgruppen (5. Fortsetzung)

ursachen im Alter von ... Jahren												Zusammen	Männliche und weibliche Gestorbene insgesamt	Laufende Z.	
30	35	40	45	50	55	60	65	70	75	80	85 und mehr				
unter															
35	40	45	50	55	60	65	70	75	80	85					
-	-	-	1	-	-	-	-	-	2	-	-	3	}	11	131
-	3	1	-	-	-	1	2	-	-	1	-	8			
-	-	-	-	-	-	1	-	1	2	-	2	6	}	11	132
-	-	-	-	-	-	1	-	2	1	1	-	5			
-	-	-	-	-	-	-	-	-	-	-	-	-	}	-	133
-	-	-	-	-	-	-	-	-	-	-	-	-			
-	-	-	-	-	-	-	-	-	-	-	-	-	}	-	134
-	-	-	-	-	-	-	-	-	-	-	-	-			
-	2	1	7	2	11	5	15	19	22	19	7	114	}	312	135-151
2	1	-	1	2	9	11	23	40	46	39	21	198			
-	-	-	-	-	-	-	-	-	-	-	-	-	}	1	135
-	-	-	-	-	-	-	-	-	-	1	-	1			
-	-	-	-	-	-	-	-	-	-	-	-	-	}	2	136
-	-	-	-	-	-	-	-	-	1	1	-	2			
-	-	-	-	-	-	-	-	-	-	-	-	-	}	3	137
-	-	-	-	-	-	-	1	2	-	-	-	3			
-	2	-	7	2	11	5	14	19	22	19	7	108	}	289	138
-	1	-	1	2	7	10	22	37	45	36	20	181			
-	-	-	-	-	-	-	-	-	-	-	-	-	}	-	139
-	-	-	-	-	-	-	-	-	-	-	-	-			
-	-	-	-	-	-	-	1	-	-	-	-	-	}	2	140
-	-	-	-	-	-	-	-	-	-	-	-	2			
-	-	-	-	-	-	-	-	-	-	-	-	-	}	2	141
1	-	-	-	-	-	1	-	-	-	-	-	2			
-	-	-	-	-	-	-	-	-	-	-	-	-	}	-	142
-	-	-	-	-	-	-	-	-	-	-	-	-			
-	-	1	-	-	-	-	-	-	-	-	-	-	}	3	143
1	-	-	-	-	1	-	-	-	-	-	-	2			
-	-	-	-	-	-	-	-	-	-	-	-	-	}	-	144
-	-	-	-	-	-	-	-	-	-	-	-	-			
-	-	-	-	-	-	-	-	-	-	-	-	-	}	-	145
-	-	-	-	-	-	-	-	-	-	-	-	-			
-	-	-	-	-	-	-	-	-	-	-	-	-	}	-	146
-	-	-	-	-	-	-	-	-	-	-	-	-			
-	-	-	-	-	-	-	-	-	-	-	-	-	}	-	147
-	-	-	-	-	-	-	-	-	-	-	-	-			
-	-	-	-	-	-	-	-	-	-	-	-	3	}	6	148
-	-	-	-	-	-	-	-	-	-	-	-	3			
-	-	-	-	-	-	-	-	-	-	-	-	-	}	1	149
-	-	-	-	-	-	-	-	-	-	-	1	1			
-	-	-	-	-	-	-	-	1	-	-	-	-	}	1	150
-	-	-	-	-	-	-	-	-	-	-	-	-			
-	-	-	-	-	1	-	-	-	-	1	-	-	}	2	151
-	-	-	-	-	-	-	-	-	-	-	-	2			
1	-	-	1	-	-	-	3	1	5	1	-	11	}	36	152-161
-	-	-	-	1	2	1	2	4	4	1	8	25			
-	-	-	-	-	-	-	-	-	-	-	-	-	}	-	152
-	-	-	-	-	-	-	-	-	-	-	-	-			
-	-	-	-	-	-	-	-	-	1	-	4	5	}	5	153
-	-	-	-	-	-	-	-	-	-	-	-	-			
-	-	-	-	-	-	-	-	-	-	-	-	-	}	-	154
-	-	-	-	-	-	-	-	-	-	-	-	-			
1	-	-	-	-	1	-	-	1	-	-	-	3	}	3	155
-	-	-	1	-	-	-	3	1	5	1	-	11			
-	-	-	-	-	-	1	2	2	3	1	3	12	}	23	156
-	-	-	-	-	-	-	-	-	-	-	-	-			

Laufende Nr.	Nummern des internationalen ausführlichen Verzeichnisses	Todesursachen	Geschlecht	Gestorbene an nebenstehenden Todes										
				0	1	2	3	4	5	10	15	20	25	
				bis										
1	2	3	4	5	10	15	20	25	30					
157	286.0	Hämophilie.....	m	-	-	-	-	-	-	-	-	-	-	-
			w	-	-	-	-	-	-	-	-	-	-	-
158	286.1-286.9	Sonstige Koagulopathien.....	m	-	-	-	-	-	-	-	-	-	-	-
			w	-	-	-	-	-	-	-	1	-	-	-
159	287	Purpura und sonstige hämorrhagische Zustände.....	m	-	-	-	-	-	-	-	-	-	-	-
			w	-	-	-	-	-	-	-	-	-	-	-
160	288	Agranulozytose.....	m	-	-	-	-	-	-	-	-	-	-	-
			w	-	-	-	-	-	-	-	-	-	-	-
161	289	Sonstige Krankheiten des Blutes und der blutbildenden Organe ..	m	-	-	-	-	-	-	-	-	-	-	-
			w	-	-	-	-	-	-	-	-	-	-	-
162-169	V	Seelische Störungen.....	m	-	-	-	-	-	-	-	-	5	3	
			w	-	-	-	-	-	-	-	-	1	1	
162	290	Senile und präsenile Demenz.....	m	-	-	-	-	-	-	-	-	-	-	-
			w	-	-	-	-	-	-	-	-	-	-	-
163	291	Alkoholpsychose.....	m	-	-	-	-	-	-	-	-	-	-	1
			w	-	-	-	-	-	-	-	-	-	-	-
164	295	Schizophrenie.....	m	-	-	-	-	-	-	-	-	-	-	-
			w	-	-	-	-	-	-	-	-	-	-	-
165	296.1-296.3, 292-294, 296.0,	Manisch-depressive Psychose.....	m	-	-	-	-	-	-	-	-	-	-	-
			w	-	-	-	-	-	-	-	-	-	-	-
166	296.8, 296.9, 297-299	Sonstige Psychosen.....	m	-	-	-	-	-	-	-	-	-	-	-
			w	-	-	-	-	-	-	-	-	-	-	-
167	303	Alkoholismus.....	m	-	-	-	-	-	-	-	-	-	-	-
			w	-	-	-	-	-	-	-	-	-	-	1
168	300-302, 304-309	Neurosen, Psychopathien, Suchtkrankheit (außer Alkoholismus).....	m	-	-	-	-	-	-	-	-	5	2	
			w	-	-	-	-	-	-	-	-	1	-	
169	310-315	Schwachsinn.....	m	-	-	-	-	-	-	-	-	-	-	-
			w	-	-	-	-	-	-	-	-	-	-	-
170-186	VI	Krankheiten des Nervensystems und der Sinnesorgane.....	m	8	1	1	1	-	3	1	5	2	1	
			w	4	-	-	2	-	1	-	3	-	1	
170	320	Meningitis (ausgenommen bei infektiösen und parasitären Krankheiten).....	m	3	-	-	-	-	-	-	1	-	-	
			w	2	-	-	1	-	-	-	1	-	-	
171	321, 322, 324	Phlebitis und Thrombophlebitis des intrakraniellen Venensinus, intrakranieller und intraspinaler Abszeß, einschließlich Spätfolgen.....	m	-	-	-	-	-	-	-	-	-	-	-
			w	-	-	-	-	-	-	-	-	-	-	-
172	323	Enzephalitis, Myelitis und Enzephalomyelitis.....	m	1	-	-	-	-	1	-	-	-	-	-
			w	-	-	-	-	-	-	-	-	-	-	-
173	330-333	Hereditäre und familiäre Krankheiten des Nervensystems.....	m	-	-	-	-	-	-	-	3	-	-	-
			w	-	-	-	-	-	1	-	-	-	-	-
174	340	Multiple Sklerose.....	m	-	-	-	-	-	-	-	-	-	-	-
			w	-	-	-	-	-	-	-	-	-	-	-
175	342	Paralysis agitans.....	m	-	-	-	-	-	-	-	-	-	-	-
			w	-	-	-	-	-	-	-	-	-	-	-
176	343	Zerebrale spastische infantile Lähmung.....	m	4	1	1	1	-	-	-	-	-	-	-
			w	2	-	-	1	-	-	-	-	-	-	-
177	344	Sonstige zerebrale Lähmungen.....	m	-	-	-	-	-	-	-	-	-	-	-
			w	-	-	-	-	-	-	-	-	-	-	-
178	345	Epilepsie.....	m	-	-	-	-	-	-	1	-	2	-	-
			w	-	-	-	-	-	-	-	-	-	1	-
179	341, 346-349	Sonstige Krankheiten des Zentralnervensystems.....	m	-	-	-	-	-	2	-	1	-	1	-
			w	-	-	-	-	-	-	-	2	-	-	-
180	350-358	Krankheiten der Nerven und peripheren Ganglien.....	m	-	-	-	-	-	-	-	-	-	-	-
			w	-	-	-	-	-	-	-	-	-	-	-
181	360-369	Entzündliche Krankheiten des Auges.....	m	-	-	-	-	-	-	-	-	-	-	-
			w	-	-	-	-	-	-	-	-	-	-	-
182	374	Katarakt.....	m	-	-	-	-	-	-	-	-	-	-	-
			w	-	-	-	-	-	-	-	-	-	-	-
183	375	*Glaukom.....	m	-	-	-	-	-	-	-	-	-	-	-
			w	-	-	-	-	-	-	-	-	-	-	-

und Altersgruppen (6. Fortsetzung)

ursachen im Alter von ... Jahren											85 und mehr	Zusammen	Männ- liche und weibliche Gestorbene insgesamt	Laufende Nr.		
30	35	40	45	50	55	60	65	70	75	80						
unter																
35	40	45	50	55	60	65	70	75	80	85						
-	-	-	-	-	-	-	-	-	-	-	-	-	-	-	-	157
-	-	-	-	-	-	-	-	-	-	-	-	-	-	-	-	158
-	-	-	-	1	-	-	-	-	-	-	-	-	2	-	-	159
-	-	-	-	-	1	-	-	-	-	-	-	1	2	-	-	160
-	-	-	-	-	-	-	-	-	-	-	-	-	-	-	-	161
-	-	-	-	-	-	-	-	1	-	-	-	-	1	-	-	162-169
1	-	1	3	2	-	-	-	-	-	-	-	-	15	-	-	162
-	-	-	-	1	-	-	-	-	-	-	-	-	3	-	-	163
-	-	-	-	-	-	-	-	-	-	-	-	-	-	-	-	164
-	-	-	-	-	-	-	-	-	-	-	-	-	1	-	-	165
-	-	-	-	-	-	-	-	-	-	-	-	-	-	-	-	166
-	-	-	-	-	-	-	-	-	-	-	-	-	-	-	-	167
1	-	1	3	2	-	-	-	-	-	-	-	-	7	-	-	168
-	-	-	-	1	-	-	-	-	-	-	-	-	2	-	-	169
-	-	-	-	-	-	-	-	-	-	-	-	-	7	-	-	170-186
-	-	-	-	-	-	-	-	-	-	-	-	-	1	-	-	170
1	7	3	1	6	8	2	12	18	23	7	5	116	-	-	-	171
2	-	1	4	6	10	8	20	18	26	15	12	133	-	-	-	172
1	-	-	-	2	2	-	1	4	3	2	1	20	-	-	-	173
-	-	-	1	1	-	1	4	5	3	3	-	22	-	-	-	174
-	-	-	-	1	-	-	-	1	-	-	-	2	-	-	-	175
-	-	-	-	-	1	-	-	-	1	-	-	2	-	-	-	176
-	-	1	-	-	-	-	-	-	-	-	-	3	-	-	-	177
-	1	-	1	-	-	-	-	1	-	-	-	4	-	-	-	178
-	1	1	-	3	2	1	-	2	2	-	-	12	-	-	-	179
1	-	-	-	2	4	2	2	1	1	-	-	13	-	-	-	180
-	-	-	-	-	-	-	-	5	6	10	4	27	-	-	-	181
-	-	-	-	-	-	-	-	6	7	9	9	35	-	-	-	182
-	1	-	-	-	-	-	-	-	-	-	-	8	-	-	-	183
-	-	-	-	-	-	-	-	-	-	-	-	3	-	-	-	184
-	-	-	-	-	-	1	-	-	-	1	-	2	-	-	-	185
-	2	-	1	-	1	1	2	1	-	1	-	12	-	-	-	186
1	-	-	-	-	1	-	1	-	1	-	-	5	-	-	-	187
-	2	1	-	-	3	-	4	3	8	-	2	27	-	-	-	188
-	-	1	2	3	1	4	6	4	9	3	8	43	-	-	-	189
-	-	-	-	-	-	-	-	1	-	-	-	1	-	-	-	190
-	-	-	-	-	-	1	-	-	-	-	-	1	-	-	-	191
-	-	-	-	-	-	-	-	-	-	-	-	-	-	-	-	192
-	-	-	-	-	-	-	-	-	-	-	-	-	-	-	-	193
-	-	-	-	-	-	-	-	-	-	-	-	-	-	-	-	194
-	-	-	-	-	-	-	-	-	-	-	-	-	-	-	-	195
-	-	-	-	-	-	-	-	-	-	-	-	-	-	-	-	196
-	-	-	-	-	-	-	-	-	-	-	-	-	-	-	-	197
-	-	-	-	-	-	-	-	-	-	-	-	-	-	-	-	198
-	-	-	-	-	-	-	-	-	-	-	-	-	-	-	-	199
-	-	-	-	-	-	-	-	-	-	-	-	-	-	-	-	200

Laufende Nr.	Nummern des internationalen ausführlichen Verzeichnisses	Todesursachen	Geschlecht	Gestorbene an nebenstehenden Todes																
				0	1	2	3	4	5	10	15	20	25							
				bis																
1	2	3	4	5	10	15	20	25	30											
184	370-373, 376-379	Sonstige Augenkrankheiten	m	-	-	-	-	-	-	-	-	-	-	-	-	-	-	-	-	-
			w	-	-	-	-	-	-	-	-	-	-	-	-	-	-	-	-	-
185	381-383	Otitis media und Mastoiditis	m	-	-	-	-	-	-	-	-	-	-	-	-	-	-	-	-	-
			w	-	-	-	-	-	-	-	-	-	-	-	-	-	-	-	-	-
186	380, 384-389	Sonstige Ohrenkrankheiten	m	-	-	-	-	-	-	-	-	-	-	-	-	-	-	-	-	-
			w	-	-	-	-	-	-	-	-	-	-	-	-	-	-	-	-	-
187-233	VII	Krankheiten des Kreislaufsystems . .	m	-	-	-	-	-	-	1	3	4	4							
			w	-	-	-	-	-	-	-	-	1	2							
187	390	Akutes rheumatisches Fieber ohne Angabe einer Herzbeteiligung . . .	m	-	-	-	-	-	-	-	-	-	-	-	-	-	-	-	-	-
			w	-	-	-	-	-	-	-	-	-	-	-	-	-	-	-	-	-
188	392	Chorea minor (Veitstanz)	m	-	-	-	-	-	-	-	-	-	-	-	-	-	-	-	-	-
			w	-	-	-	-	-	-	-	-	-	-	-	-	-	-	-	-	-
189	391	Akutes rheumatisches Fieber mit Angabe einer Herzbeteiligung . . .	m	-	-	-	-	-	-	-	-	-	-	-	-	-	-	-	-	-
			w	-	-	-	-	-	-	-	-	-	-	-	-	-	-	-	-	-
190	394	Krankheiten (Fehler) der Mitral-klappe	m	-	-	-	-	-	-	-	1	-	-	-	-	-	-	-	-	-
			w	-	-	-	-	-	-	-	-	-	-	-	-	-	-	-	-	-
191	395	Krankheiten (Fehler) der Aorten-klappe	m	-	-	-	-	-	-	-	-	-	-	-	-	-	-	-	-	1
			w	-	-	-	-	-	-	-	-	-	-	-	-	-	-	-	-	-
192	396	Krankheiten (Fehler) der Mitral- und Aortenklappe	m	-	-	-	-	-	-	-	-	-	-	-	-	-	-	-	-	-
			w	-	-	-	-	-	-	-	-	-	-	-	-	-	-	-	-	-
193	393, 397, 398	Sonstige und nicht näher bezeichnete chronisch-rheumatische Herzkrankheiten und Klappenfehler	m	-	-	-	-	-	-	-	-	-	-	-	-	-	-	-	-	-
			w	-	-	-	-	-	-	-	-	-	-	-	-	-	-	-	-	-
194	400.1	Bösartiger Bluthochdruck mit Angabe einer (nicht-ischämischen) Herzkrankheit	m	-	-	-	-	-	-	-	-	-	-	-	-	-	-	-	-	-
			w	-	-	-	-	-	-	-	-	-	-	-	-	-	-	-	-	-
195	402	Gutartiger Bluthochdruck mit Angabe einer (nicht-ischämischen) Herzkrankheit	m	-	-	-	-	-	-	-	-	-	-	-	-	-	-	-	-	-
			w	-	-	-	-	-	-	-	-	-	-	-	-	-	-	-	-	-
196	404	Gutartiger Bluthochdruck mit Angabe einer (nicht-ischämischen) Herzkrankheit und einer Nierenkrankheit	m	-	-	-	-	-	-	-	-	-	-	-	-	-	-	-	-	-
			w	-	-	-	-	-	-	-	-	-	-	-	-	-	-	-	-	-
197	410.0	Akuter Herzmuskelinfarkt mit Angabe eines Bluthochdruckes . .	m	-	-	-	-	-	-	-	-	-	-	-	-	-	-	-	-	-
			w	-	-	-	-	-	-	-	-	-	-	-	-	-	-	-	-	-
198	410.9	Akuter Herzmuskelinfarkt ohne Angabe eines Bluthochdruckes . .	m	-	-	-	-	-	-	-	-	-	-	-	-	-	-	-	-	1
			w	-	-	-	-	-	-	-	-	-	-	-	-	-	-	-	-	-
199	411.0, 413.0	Sonstige akute und subakute ischämische Herzkrankheiten (Angina pectoris etc.) mit Angabe eines Bluthochdruckes	m	-	-	-	-	-	-	-	-	-	-	-	-	-	-	-	-	-
			w	-	-	-	-	-	-	-	-	-	-	-	-	-	-	-	-	-
200	411.9, 413.9	Sonstige akute und subakute ischämische Herzkrankheiten (Angina pectoris etc.) ohne Angabe eines Bluthochdruckes	m	-	-	-	-	-	-	-	-	-	-	-	-	-	-	-	-	-
			w	-	-	-	-	-	-	-	-	-	-	-	-	-	-	-	-	-
201	412.0	Chronische ischämische Herzkrankheiten mit Angabe eines Bluthochdruckes	m	-	-	-	-	-	-	-	-	-	-	-	-	-	-	-	-	-
			w	-	-	-	-	-	-	-	-	-	-	-	-	-	-	-	-	-
202	412.9	Chronische ischämische Herzkrankheiten ohne Angabe eines Bluthochdruckes	m	-	-	-	-	-	-	-	-	-	-	-	-	-	-	-	-	-
			w	-	-	-	-	-	-	-	-	-	-	-	-	-	-	-	-	-
203	420	Akute Perikarditis	m	-	-	-	-	-	-	-	-	-	-	-	-	-	-	-	-	-
			w	-	-	-	-	-	-	-	-	-	-	-	-	-	-	-	-	-
204	421	Akute und subakute Endokarditis .	m	-	-	-	-	-	-	-	-	-	-	-	-	-	1	-	-	-
			w	-	-	-	-	-	-	-	-	-	-	-	-	-	-	-	-	-
205	422	Akute Myokarditis	m	-	-	-	-	-	-	-	-	-	-	2	-	-	-	-	-	-
			w	-	-	-	-	-	-	-	-	-	-	-	-	-	-	-	-	-
206	426	Pulmonale Herzkrankheiten	m	-	-	-	-	-	-	-	-	-	-	-	-	-	-	-	-	-
			w	-	-	-	-	-	-	-	-	-	-	-	-	-	-	-	-	-
207	428	Sonstige Herzmuskelkrankheiten . .	m	-	-	-	-	-	-	-	-	-	-	-	-	-	1	-	1	-
			w	-	-	-	-	-	-	-	-	-	-	-	-	-	-	-	-	-

und Altersgruppen (7. Fortsetzung)

ursachen im Alter von ... Jahren												Zusammen	Männliche und weibliche Gestorbene insgesamt	Laufende Nr.			
30	35	40	45	50	55	60	65	70	75	80	85 und mehr						
unter												Zusammen	Männliche und weibliche Gestorbene insgesamt	Laufende Nr.			
35	40	45	50	55	60	65	70	75	80	85	85 und mehr						
-	-	-	-	-	-	-	-	-	-	-	-	-	-	-	-	-	-
-	-	-	-	-	-	-	-	-	-	-	-	-	-	-	-	-	-
-	-	-	-	-	-	-	-	-	-	-	-	-	-	-	-	-	-
-	-	-	-	-	-	-	-	-	-	-	-	-	-	-	-	-	-
-	-	-	-	-	-	-	-	-	-	-	-	-	-	-	-	-	-
15	45	48	88	190	338	306	684	1.185	1.239	965	676	5.791	-	-	-	-	-
9	18	11	52	52	136	188	524	1.153	1.773	2.124	2.430	8.473	-	-	-	-	-
-	-	-	-	-	-	-	-	-	-	-	-	-	-	-	-	-	-
-	-	-	-	-	-	-	-	-	-	-	-	-	-	-	-	-	-
-	-	-	-	-	-	-	-	-	-	-	-	-	-	-	-	-	-
-	-	-	-	-	-	-	-	-	-	-	-	-	-	-	-	-	-
-	-	-	-	-	-	-	-	-	-	-	-	-	-	-	-	-	-
-	1	-	-	2	4	3	8	4	6	3	4	36	-	-	-	-	-
-	1	-	2	5	11	11	10	25	16	10	14	105	-	-	-	-	-
-	1	-	2	1	7	4	5	11	6	3	1	42	-	-	-	-	-
-	-	-	1	1	2	3	4	2	6	5	6	30	-	-	-	-	-
-	3	-	1	-	2	-	1	1	1	1	-	10	-	-	-	-	-
-	-	-	1	1	7	-	2	2	4	4	3	24	-	-	-	-	-
-	-	-	-	-	-	-	-	-	-	-	-	-	-	-	-	-	-
-	1	-	1	1	3	3	4	13	7	2	2	37	-	-	-	-	-
-	-	1	1	2	2	-	7	10	10	8	2	43	-	-	-	-	-
-	-	-	-	-	-	-	-	-	-	-	-	-	-	-	-	-	-
-	-	-	-	1	-	-	-	-	-	-	1	2	-	-	-	-	-
-	1	-	-	-	3	1	7	12	11	4	4	43	-	-	-	-	-
-	1	-	2	-	-	2	14	25	24	41	28	137	-	-	-	-	-
-	1	-	-	2	1	4	5	13	14	22	11	73	-	-	-	-	-
-	-	-	3	-	1	4	9	19	29	45	59	169	-	-	-	-	-
-	-	1	2	7	12	12	29	27	30	8	1	129	-	-	-	-	-
-	1	-	1	1	1	5	17	35	31	27	18	137	-	-	-	-	-
5	16	14	30	82	139	120	238	344	293	171	82	1.535	-	-	-	-	-
-	2	1	7	7	39	48	123	253	299	268	178	1.225	-	-	-	-	-
-	-	-	-	-	1	-	2	3	-	2	-	8	-	-	-	-	-
-	-	-	-	-	-	-	1	4	2	5	6	18	-	-	-	-	-
-	1	1	1	4	8	2	8	19	11	11	3	69	-	-	-	-	-
-	-	-	2	-	-	1	9	10	15	12	17	66	-	-	-	-	-
-	-	-	1	2	2	6	9	19	32	27	9	107	-	-	-	-	-
-	-	-	-	-	1	2	16	27	49	51	81	227	-	-	-	-	-
1	5	10	16	40	69	46	132	283	326	297	296	1.521	-	-	-	-	-
2	-	-	6	10	9	30	79	247	437	638	908	2.366	-	-	-	-	-
-	-	-	-	-	-	-	1	-	-	-	-	1	-	-	-	-	-
-	-	-	-	-	-	-	-	1	1	-	-	2	-	-	-	-	-
1	1	-	-	-	-	-	-	1	1	2	-	7	-	-	-	-	-
-	-	-	-	-	-	-	-	3	1	2	1	7	-	-	-	-	-
-	-	-	-	-	-	-	-	-	-	-	-	2	-	-	-	-	-
-	-	-	-	-	-	-	-	-	-	-	-	-	-	-	-	-	-
-	-	1	-	-	-	1	3	3	2	1	-	11	-	-	-	-	-
-	-	-	1	-	-	3	2	7	5	6	10	34	-	-	-	-	-
2	4	7	4	8	10	9	14	27	27	42	27	183	-	-	-	-	-
-	1	-	6	4	5	6	14	35	40	84	86	281	-	-	-	-	-

Laufende Nr.	Nummern des internationalen ausführlichen Verzeichnisses	Todesursachen	Geschlecht	Gestorbene an nebenstehenden Todes										
				0	1	2	3	4	5	10	15	20	25	
				bis										
1	2	3	4	5	10	15	20	25	30					
208	414, 423 -	Sonstige und mangelhaft bezeichnete Herzkrankheiten	m	-	-	-	-	-	-	-	-	-	1	-
	425, 427, 429		w	-	-	-	-	-	-	-	-	-	-	1
	391, 393 - 398, 400.1,													
189 -	402, 404,	Krankheiten des Herzens	m	-	-	-	-	-	-	1	2	3	3	
208	410 - 414, 420 - 429		w	-	-	-	-	-	-	-	-	-	-	1
209	400.0, 400.2, 400.3, 400.9	Sonstiger bösartiger Bluthochdruck (ohne Angabe einer Herzkrankheit)	m	-	-	-	-	-	-	-	-	-	-	-
			w	-	-	-	-	-	-	-	-	-	-	-
210	401	Essentieller gutartiger Bluthochdruck	m	-	-	-	-	-	-	-	-	-	-	-
			w	-	-	-	-	-	-	-	-	-	-	-
211	403	Gutartiger Bluthochdruck mit Angabe einer Nierenkrankheit	m	-	-	-	-	-	-	-	-	-	-	-
			w	-	-	-	-	-	-	-	-	-	-	-
212	430.0, 431.0	Gehirnblutung und Subarachnoidalblutung mit Angabe eines gutartigen Bluthochdruckes	m	-	-	-	-	-	-	-	-	-	-	-
			w	-	-	-	-	-	-	-	-	-	-	-
213	430.9, 431.9	Gehirnblutung und Subarachnoidalblutung ohne Angabe eines Bluthochdruckes	m	-	-	-	-	-	-	-	-	-	1	-
			w	-	-	-	-	-	-	-	-	-	-	-
214	432.0, 433.0	Gehirnthrombose und Verschluss der präzerebralen Arterien mit Angabe eines gutartigen Bluthochdruckes	m	-	-	-	-	-	-	-	-	-	-	-
			w	-	-	-	-	-	-	-	-	-	-	-
215	432.9, 433.9	Gehirnthrombose und Verschluss der präzerebralen Arterien ohne Angabe eines Bluthochdruckes ..	m	-	-	-	-	-	-	-	-	-	-	-
			w	-	-	-	-	-	-	-	-	-	-	-
216	434.0	Gehirnembolie mit Angabe eines gutartigen Bluthochdruckes	m	-	-	-	-	-	-	-	-	-	-	-
			w	-	-	-	-	-	-	-	-	-	-	-
217	434.9	Gehirnembolie ohne Angabe eines Bluthochdruckes	m	-	-	-	-	-	-	-	-	-	-	-
			w	-	-	-	-	-	-	-	-	-	-	-
218	436.0	Akute, aber mangelhaft bezeichnete Hirngefäßkrankheiten mit Angabe eines gutartigen Bluthochdruckes	m	-	-	-	-	-	-	-	-	-	-	-
			w	-	-	-	-	-	-	-	-	-	-	-
219	436.9	Akute, aber mangelhaft bezeichnete Hirngefäßkrankheiten ohne Angabe eines Bluthochdruckes	m	-	-	-	-	-	-	-	-	-	-	-
			w	-	-	-	-	-	-	-	-	-	-	-
220	437.0	Chronische ischämische Hirngefäßkrankheiten mit Angabe eines gutartigen Bluthochdruckes	m	-	-	-	-	-	-	-	-	-	-	-
			w	-	-	-	-	-	-	-	-	-	-	-
221	437.9	Chronische ischämische Hirngefäßkrankheiten	m	-	-	-	-	-	-	-	-	-	-	-
			w	-	-	-	-	-	-	-	-	-	-	-
222	435.0, 438.0	Sonstige und mangelhaft bezeichnete Hirngefäßkrankheiten mit Angabe eines gutartigen Bluthochdruckes	m	-	-	-	-	-	-	-	-	-	-	1
			w	-	-	-	-	-	-	-	-	-	-	-
223	435.9, 438.9	Sonstige und mangelhaft bezeichnete Hirngefäßkrankheiten ohne Angabe eines Bluthochdruckes	m	-	-	-	-	-	-	-	-	-	-	-
			w	-	-	-	-	-	-	-	-	-	-	-
212 -	430 - 438	Krankheiten der Hirngefäße	m	-	-	-	-	-	-	-	-	-	1	1
223			w	-	-	-	-	-	-	-	-	-	-	-
224	440	Arteriosklerose	m	-	-	-	-	-	-	-	-	-	-	-
			w	-	-	-	-	-	-	-	-	-	-	-
225	441	Aortenaneurysma (nichtsypilitisches)	m	-	-	-	-	-	-	-	1	-	-	-
			w	-	-	-	-	-	-	-	-	-	-	-
226	444	Arterielle Embolie und Thrombose	m	-	-	-	-	-	-	-	-	-	-	-
			w	-	-	-	-	-	-	-	-	-	-	-
227	445	Gangrän	m	-	-	-	-	-	-	-	-	-	-	-
			w	-	-	-	-	-	-	-	-	-	-	-

und Altersgruppen (8. Fortsetzung)

ursachen im Alter von ... Jahren											85 und mehr	Zusammen	Männ- liche und weibliche Gestorbene insgesamt	Laufende Zl.	
30	35	40	45	50	55	60	65	70	75	80					
unter															
35	40	45	50	55	60	65	70	75	80	85					
-	-	1	2	1	5	7	10	22	22	22	10	103	}	209	208
-	-	1	1	2	3	3	6	16	21	25	27	106			
9	35	35	60	150	266	218	477	802	790	616	450	3.917	}	8.896	189- 208
2	6	3	34	34	81	118	313	721	990	1.231	1.445	4.979			
-	-	-	-	1	1	-	-	-	-	-	-	2	}	2	209
-	-	-	-	-	-	-	-	-	-	-	-	-			
-	-	-	-	-	-	-	-	3	1	-	1	5	}	25	210
-	-	-	-	-	-	1	3	2	3	3	8	20			
-	-	-	-	-	2	2	4	3	5	9	4	29	}	84	211
-	-	-	-	-	-	1	3	7	14	10	20	55			
-	1	1	4	4	5	3	5	5	3	-	1	32	}	71	212
-	3	1	-	1	3	2	4	8	6	4	7	39			
3	4	3	8	11	12	17	21	35	24	14	7	160	}	357	213
6	6	1	5	4	14	9	24	30	42	34	22	197			
-	-	-	-	-	3	-	1	-	2	-	-	6	}	10	214
-	-	-	1	-	1	1	-	-	-	-	1	4			
-	-	1	4	4	5	7	16	27	31	14	5	114	}	284	215
1	-	1	2	1	5	7	11	38	39	37	28	170			
-	-	-	-	-	1	-	1	-	-	-	-	2	}	4	216
-	-	-	1	-	-	-	-	-	-	1	-	2			
-	-	-	-	1	1	1	2	1	1	1	1	9	}	31	217
-	1	-	-	1	1	3	2	4	3	4	3	22			
-	1	-	-	1	3	2	18	19	30	15	9	98	}	350	218
-	-	-	-	-	1	5	25	33	73	71	44	252			
-	-	-	1	3	8	18	36	92	126	106	59	449	}	1.275	219
-	-	-	1	1	1	11	44	108	197	249	214	826			
-	-	-	-	-	-	2	2	3	5	6	-	18	}	81	220
-	-	-	-	-	1	2	3	6	9	19	23	63			
-	-	-	-	-	3	-	9	34	43	42	35	166	}	583	221
-	-	-	-	1	-	1	10	26	70	121	188	417			
-	-	-	-	-	-	2	5	6	6	9	4	33	}	109	222
-	-	-	1	1	-	2	6	9	17	16	24	76			
-	-	4	2	3	12	17	35	75	71	74	49	342	}	961	223
-	-	1	1	2	9	8	33	69	150	164	182	619			
3	6	9	19	27	53	69	151	297	342	281	170	1.429	}	4.116	212- 223
7	10	4	12	12	36	51	162	331	606	720	736	2.687			
-	-	-	2	-	-	3	8	9	23	18	18	81	}	299	224
-	1	-	-	-	1	1	4	17	39	49	106	218			
1	-	1	2	2	5	2	9	10	12	3	4	52	}	90	225
-	-	-	1	1	2	1	1	6	10	8	8	38			
-	1	1	-	2	5	2	11	18	16	9	5	70	}	190	226
-	-	1	2	1	1	7	7	16	24	25	36	120			
-	-	-	1	1	-	2	6	6	14	5	2	37	}	68	227
-	-	-	-	-	-	-	1	8	4	7	11	31			

Laufende Nr.	Nummern des internationalen ausführlichen Verzeichnisses	Todesursachen	Geschlecht	Gestorbene an nebenstehenden Todes										
				0	1	2	3	4	5	10	15	20	25	
				bis										
1	2	3	4	5	10	15	20	25	30					
228	442, 443, 446-448	Sonstige Krankheiten der Arterien	m	-	-	-	-	-	-	-	-	-	-	-
			w	-	-	-	-	-	-	-	-	-	-	-
229	450	Lungenembolie und -infarkt	m	-	-	-	-	-	-	-	-	-	-	-
			w	-	-	-	-	-	-	-	-	-	-	-
230	451, 453	Phlebitis und Thrombophlebitis und sonstige venöse Embolien und Thrombosen	m	-	-	-	-	-	-	-	-	-	-	-
			w	-	-	-	-	-	-	-	-	1	1	
231	452	Pfortaderthrombose	m	-	-	-	-	-	-	-	-	-	-	-
			w	-	-	-	-	-	-	-	-	-	-	-
232	454, 455	Krampfader der unteren Extremitäten, Hämorrhoiden	m	-	-	-	-	-	-	-	-	-	-	-
			w	-	-	-	-	-	-	-	-	-	-	-
233	456-458	Sonstige Krankheiten des Kreislaufsystems	m	-	-	-	-	-	-	-	-	-	-	-
			w	-	-	-	-	-	-	-	-	-	-	-
234-254	VIII	Krankheiten der Atmungsorgane ...	m	13	-	1	-	1	3	1	-	2	2	
			w	12	1	1	-	-	-	1	1	1	1	
234	463	Akute Mandelentzündung	m	-	-	-	-	-	-	-	-	-	-	-
			w	-	-	-	-	-	-	-	-	-	-	-
235	466	Akute Bronchitis und Bronchiolitis	m	11	-	1	-	1	-	-	-	1	-	-
			w	7	1	-	-	-	-	-	-	-	-	-
236	460-462, 464, 465	Sonstige akute Infektion der oberen Luftwege	m	-	-	-	-	-	-	-	-	-	-	-
			w	-	-	-	-	-	-	-	-	-	-	-
237	470, 472-474	Grippe ohne Angabe einer Pneumonie	m	-	-	-	-	-	-	-	-	-	-	-
			w	-	-	-	-	-	-	-	-	-	-	-
238	471	Grippe mit Pneumonie	m	-	-	-	-	-	-	-	-	-	-	-
			w	-	-	-	-	-	-	-	-	-	-	-
239	480	Sonstige Viruspneumonie	m	-	-	-	-	-	-	-	-	-	-	-
			w	-	-	-	-	-	-	-	-	-	-	-
240	481-486	Sonstige Pneumonien	m	2	-	-	-	-	1	1	-	1	-	-
			w	4	-	-	-	-	-	1	-	1	-	-
241	490	Nicht näher bezeichnete Bronchitis	m	-	-	-	-	-	-	-	-	-	-	-
			w	-	-	-	-	-	-	-	-	-	-	-
242	491	Chronische Bronchitis mit und ohne Emphysem	m	-	-	-	-	-	-	-	-	-	-	-
			w	-	-	-	-	-	-	-	-	-	-	-
243	492	Emphysem	m	-	-	-	-	-	-	-	-	-	-	-
			w	-	-	-	-	-	-	-	-	-	-	-
244	493	Asthma	m	-	-	-	-	-	-	-	-	-	-	1
			w	-	-	1	-	-	-	-	1	-	1	
245	500	Hypertrophie und chronische Entzündung der Gaumen- und Rachenmandeln	m	-	-	-	-	-	2	-	-	-	-	-
			w	-	-	-	-	-	-	-	-	-	-	-
246	501	Peritonsillarabszeß (Angina phlegmonosa)	m	-	-	-	-	-	-	-	-	-	-	-
			w	-	-	-	-	-	-	-	-	-	-	-
247	502-508	Sonstige Krankheiten der oberen Luftwege	m	-	-	-	-	-	-	-	-	-	-	-
			w	-	-	-	-	-	-	-	-	-	-	-
248	510	Pleuraempyem	m	-	-	-	-	-	-	-	-	-	-	-
			w	-	-	-	-	-	-	-	-	-	-	-
249	511	Pleuritis	m	-	-	-	-	-	-	-	-	-	-	-
			w	-	-	-	-	-	-	-	-	-	-	-
250	513	Lungenabszeß	m	-	-	-	-	-	-	-	-	-	-	-
			w	1	-	-	-	-	-	-	-	-	-	-
251	515	Staublungenkrankheiten, hervorgerufen durch Kieselsäure und kieselsaure Salze	m	-	-	-	-	-	-	-	-	-	-	-
			w	-	-	-	-	-	-	-	-	-	-	-
252	516	Sonstige Staublungenkrankheiten und verwandte Krankheiten	m	-	-	-	-	-	-	-	-	-	-	-
			w	-	-	-	-	-	-	-	-	-	-	-
253	518	Bronchiektasie	m	-	-	-	-	-	-	-	-	-	-	-
			w	-	-	-	-	-	-	-	-	-	-	-
254	512, 514, 517, 519	Sonstige Krankheiten der Atmungsorgane	m	-	-	-	-	-	-	-	-	-	-	1
			w	-	-	-	-	-	-	-	-	-	-	-
255-286	IX	Krankheiten der Verdauungsorgane	m	16	-	-	-	-	-	-	-	1	3	
			w	14	-	-	1	1	1	-	4	2	5	
255	520-525	Krankheiten der Zähne und des Zahnhalteapparates	m	-	-	-	-	-	-	-	-	-	-	-
			w	-	-	-	-	-	-	-	-	-	-	-

und Altersgruppen (9. Fortsetzung)

ursachen im Alter von ... Jahren												Zusammen	Männliche und weibliche Gestorbene insgesamt	Laufende Nr.	
30	35	40	45	50	55	60	65	70	75	80	85 und mehr				
unter															
35	40	45	50	55	60	65	70	75	80	85					
1	-	1	1	-	-	-	2	1	1	-	-	7	}	10	228
-	-	-	-	-	-	-	-	-	2	1	-	3			
1	-	-	1	3	3	2	3	14	16	6	10	59	}	178	229
-	-	-	-	-	10	4	9	13	33	27	23	119			
-	3	1	2	4	3	5	12	22	17	17	11	97	}	285	230
-	1	3	3	3	5	4	20	30	45	38	34	188			
-	-	-	-	-	-	1	1	-	2	1	1	6	}	12	231
-	-	-	-	-	-	-	-	1	1	3	1	6			
-	-	-	-	1	-	-	1	1	2	2	2	9	}	9	232
-	-	-	-	-	-	-	-	-	-	-	-	-			
-	-	-	-	-	-	-	-	-	-	-	-	-	}	-	233
1	3	3	8	11	20	20	46	97	125	92	66	515			
2	6	-	3	9	10	11	45	57	121	128	117	527	}	1.042	234-254
-	-	-	-	-	-	-	-	-	-	-	-	-			
-	-	-	-	-	-	-	-	-	-	-	-	-	}	-	234
-	1	-	-	-	-	-	-	-	-	-	-	15			
-	-	-	-	-	-	-	-	-	-	-	-	8	}	23	235
-	1	-	-	1	-	-	-	-	1	1	1	5			
-	-	-	-	-	-	-	1	-	4	2	4	11	}	16	236
-	-	-	-	-	-	-	-	-	-	-	-	-			
-	-	-	-	-	-	-	-	-	-	-	-	-	}	-	237
-	-	-	-	-	-	-	-	-	-	-	-	-			
-	-	-	-	-	-	-	-	-	-	-	1	1	}	1	238
-	-	-	-	-	-	-	-	-	-	-	-	-			
-	-	-	-	-	-	-	-	-	-	-	-	-	}	-	239
-	1	2	5	5	5	4	9	26	52	39	29	182			
1	2	-	1	6	3	2	12	28	72	61	73	267	}	449	240
-	-	-	-	-	-	-	-	-	-	-	-	-			
-	-	-	-	-	2	7	8	20	25	23	16	101	}	176	242
-	1	-	-	-	-	4	5	8	13	25	19	75			
-	-	-	1	-	7	7	17	23	26	12	6	99	}	181	243
-	-	-	-	-	1	1	16	14	19	22	9	82			
-	-	1	-	3	3	-	5	16	8	5	7	49	}	89	244
1	3	-	-	2	1	4	4	2	7	8	5	40			
-	-	-	-	-	-	-	-	-	-	-	-	2	}	2	245
-	-	-	-	-	-	-	-	-	-	-	-	-			
-	-	-	-	-	-	-	-	-	1	-	-	1	}	1	246
-	-	-	-	-	-	-	-	-	-	-	-	-			
-	-	-	-	-	-	-	-	-	-	-	-	-	}	-	247
-	-	-	-	-	-	-	2	1	-	1	-	4			
-	-	-	1	-	2	-	-	1	2	1	1	8	}	12	248
1	-	-	-	1	-	-	1	3	2	-	1	9			
-	-	-	-	1	1	-	3	-	-	-	-	5	}	14	249
-	-	-	2	1	1	1	1	2	5	2	2	17			
-	-	-	1	-	-	-	-	1	1	5	2	11	}	28	250
-	-	-	-	-	-	-	-	-	-	-	-	-			
-	-	-	-	-	-	-	1	-	2	2	-	5	}	6	251
-	-	-	-	-	-	-	-	-	-	1	-	1			
-	-	-	-	-	-	-	-	-	-	-	-	-	}	-	252
-	-	-	-	-	-	1	1	2	3	4	2	13			
-	-	-	-	-	-	-	1	2	-	2	2	7	}	20	253
-	-	-	-	-	2	-	1	4	1	3	2	14			
-	-	-	-	-	2	-	3	1	2	1	1	10	}	24	254
10	29	23	45	71	74	64	107	131	98	66	36	774			
7	13	7	18	32	33	33	71	106	153	136	109	746	}	1.520	255-286
-	-	-	-	-	-	-	-	-	-	-	-	-			
-	-	-	-	-	-	-	-	-	-	-	-	-	}	-	255

Laufende Nr.	Nummern des internationalen ausführlichen Verzeichnisses	Todesursachen	Geschlecht	Gestorbene an nebenstehenden Todes										
				0	1	2	3	4	5	10	15	20	25	
				bis										
1	2	3	4	5	10	15	20	25	30					
256	526	Krankheiten der Kiefer	m	-	-	-	-	-	-	-	-	-	-	-
			w	-	-	-	-	-	-	-	-	-	-	-
257	527-529	Sonstige Krankheiten der Mundhöhle	m	-	-	-	-	-	-	-	-	-	-	-
			w	-	-	-	-	-	-	-	-	-	-	-
258	530	Krankheiten der Speiseröhre	m	-	-	-	-	-	-	-	-	-	-	-
			w	-	-	-	-	-	-	-	-	-	-	-
259	531	Magengeschwür	m	-	-	-	-	-	-	-	-	-	-	1
			w	-	-	-	-	-	-	-	-	-	-	-
260	532	Zwölffingerdarmgeschwür	m	-	-	-	-	-	-	-	-	-	-	1
			w	-	-	-	1	-	-	-	-	-	-	-
261	533	Ulcus pepticum ohne Angabe des Sitzes	m	-	-	-	-	-	-	-	-	-	-	-
			w	-	-	-	-	-	-	-	-	-	-	-
262	534	Gastrojejunalgeschwür	m	-	-	-	-	-	-	-	-	-	-	-
			w	-	-	-	-	-	-	-	-	-	-	-
263	535	Schleimhautentzündung des Magens und Zwölffingerdarmes	m	-	-	-	-	-	-	-	-	-	-	-
			w	-	-	-	-	-	-	-	-	-	-	-
264	536, 537	Sonstige Krankheiten des Magens und Zwölffingerdarmes	m	-	-	-	-	-	-	-	-	-	-	-
			w	-	-	-	-	-	-	-	-	-	-	-
265	540.0	Akute Appendizitis mit der Angabe einer Peritonitis	m	-	-	-	-	-	-	-	-	-	-	-
			w	-	-	-	-	-	1	-	1	-	-	-
266	540.9	Akute Appendizitis ohne Angabe einer Peritonitis	m	-	-	-	-	-	-	-	-	-	-	-
			w	-	-	-	-	-	-	-	-	-	-	-
267	541, 542	Appendizitis ohne nähere Angabe und sonstige Appendizitis	m	-	-	-	-	-	-	-	-	-	-	-
			w	-	-	-	-	-	-	-	-	-	-	-
268	543	Sonstige Krankheiten der Appendix	m	-	-	-	-	-	-	-	-	-	-	-
			w	-	-	-	-	-	-	-	-	-	-	-
269	550, 552	Leistenbruch ohne und mit Einklemmung	m	-	-	-	-	-	-	-	-	-	-	-
			w	-	-	-	-	-	-	-	-	-	-	-
270	551.0, 553.0	Schenkelbruch ohne und mit Einklemmung	m	-	-	-	-	-	-	-	-	-	-	-
			w	-	-	-	-	-	-	-	-	-	-	-
271	551.1, 553.1	Nabelbruch ohne und mit Einklemmung	m	-	-	-	-	-	-	-	-	-	-	-
			w	-	-	-	-	-	-	-	-	-	-	-
272	551.2, 553.2	Bauchwandbruch ohne und mit Einklemmung	m	-	-	-	-	-	-	-	-	-	-	-
			w	-	-	-	-	-	-	-	-	-	-	-
273	551.3, 553.3	Zwerchfellbruch ohne und mit Einklemmung	m	-	-	-	-	-	-	-	-	-	-	-
			w	-	-	-	-	-	-	-	-	-	-	-
274	551.8, 551.9 553.8, 553.9	Hernien sonstigen und nicht näher bezeichneten Sitzes	m	-	-	-	-	-	-	-	-	-	-	-
			w	-	-	-	-	-	-	-	-	-	-	-
275	560	Darmverschluß ohne Angabe eines Eingeweidebruches	m	-	-	-	-	-	-	-	-	-	-	-
			w	-	-	-	-	-	-	-	-	-	-	-
276	561	Magen-Darmkatarrh und Kolitis (ausgenommen Colitis ulcerosa), nichtinfektiösen Ursprungs	m	16	-	-	-	-	-	-	-	-	-	-
			w	14	-	-	-	-	-	-	-	-	-	-
277	563	Chronischer Darmkatarrh und Colitis ulcerosa	m	-	-	-	-	-	-	-	-	-	-	-
			w	-	-	-	-	-	-	-	1	2	2	-
278	567	Bauchfellentzündung	m	-	-	-	-	-	-	-	-	-	-	-
			w	-	-	-	-	-	-	-	-	-	-	-
279	562, 564- 566, 568, 569	Sonstige Krankheiten des Darmes und des Bauchfells	m	-	-	-	-	-	-	-	-	-	-	-
			w	-	-	-	-	-	-	-	-	-	-	1
280	570	Akute und subakute, gelbe Leberatrophie	m	-	-	-	-	-	-	-	-	-	-	-
			w	-	-	-	-	-	-	-	1	-	-	-
281	571	Leberzirrhose	m	-	-	-	-	-	-	-	-	-	-	1
			w	-	-	-	-	1	-	-	-	-	-	2
282	572, 573	Sonstige Krankheiten der Leber	m	-	-	-	-	-	-	-	-	-	-	-
			w	-	-	-	-	-	-	-	-	-	-	-
283	574	Gallensteinleiden	m	-	-	-	-	-	-	-	-	-	-	-
			w	-	-	-	-	-	-	-	-	-	-	-
284	575	Gallenblasen- und Gallengangentzündung ohne Angabe von Steinen	m	-	-	-	-	-	-	-	-	-	-	-
			w	-	-	-	-	-	-	-	-	-	-	-
285	576	Sonstige Krankheiten der Gallenblase und Gallengänge	m	-	-	-	-	-	-	-	-	-	-	-
			w	-	-	-	-	-	-	-	-	-	-	-

und Altersgruppen (10. Fortsetzung)

ursachen im Alter von ... Jahren												Zusammen	Männliche und weibliche Gestorbene insgesamt	Laufende Zr.			
30	35	40	45	50	55	60	65	70	75	80	85 und mehr						
unter												Zusammen	Männliche und weibliche Gestorbene insgesamt	Laufende Zr.			
35	40	45	50	55	60	65	70	75	80	85	85 und mehr						
-	-	-	-	-	-	-	-	-	-	-	-	-	-	-	-	-	256
-	-	-	-	-	-	-	-	-	-	-	-	-	-	-	-	-	257
-	-	-	-	-	-	-	-	-	-	1	-	-	-	1	-	1	258
-	2	-	2	3	4	6	15	8	13	8	3	-	65	-	146	259	
-	-	-	-	5	2	1	8	11	21	16	17	-	81	-	146	260	
-	1	1	2	7	4	5	10	14	12	9	2	-	68	-	146	260	
1	-	-	-	1	2	6	4	9	18	19	17	-	78	-	1	261	
-	-	-	-	1	-	-	-	-	-	-	-	-	1	-	1	261	
-	-	-	-	-	-	-	-	-	-	-	-	-	-	-	-	1	262
-	-	-	-	-	-	-	-	-	1	-	-	-	1	-	1	2	263
-	-	-	-	-	-	-	-	-	-	-	1	-	1	-	1	3	264
-	-	-	-	-	-	-	-	-	-	1	1	-	2	-	29	265	
-	1	-	-	2	-	1	-	1	5	2	2	-	14	-	29	265	
-	-	-	1	-	-	1	1	3	5	2	-	-	15	-	1	266	
-	-	-	-	-	-	-	-	-	-	-	-	-	-	1	-	-	267
-	-	-	-	-	-	-	-	-	-	-	-	-	-	-	-	-	268
-	-	1	1	1	1	1	2	5	1	5	4	-	22	-	37	269	
-	-	-	-	-	-	-	2	-	7	4	2	-	15	-	9	270	
-	-	-	-	-	-	-	-	1	-	-	1	-	2	-	7	271	
-	-	-	-	-	1	-	-	-	1	-	-	-	2	-	7	271	
-	-	-	-	-	-	-	1	-	1	3	-	-	5	-	14	272	
-	-	-	-	-	-	-	1	3	1	6	2	-	13	-	14	272	
-	1	-	-	-	-	-	-	-	1	1	-	-	3	-	6	273	
-	-	-	-	-	-	-	-	-	2	-	1	-	3	-	3	274	
-	-	-	-	-	-	-	-	1	1	-	1	-	3	-	3	274	
-	1	-	2	2	3	2	2	4	6	4	2	-	28	-	83	275	
1	-	-	1	2	-	-	4	11	11	14	11	-	55	-	83	275	
-	-	-	1	-	-	2	1	2	1	1	-	-	24	-	60	276	
-	-	-	-	-	-	-	3	4	6	5	4	-	36	-	26	277	
-	1	1	-	-	1	1	1	1	1	2	1	-	10	-	26	277	
-	-	-	-	1	-	-	1	4	4	1	-	-	16	-	22	278	
-	-	-	-	-	1	2	1	2	1	2	1	-	10	-	22	278	
1	-	-	-	-	2	-	-	3	2	2	2	-	12	-	52	279	
-	-	-	-	1	-	2	4	3	3	1	1	-	15	-	52	279	
-	-	1	-	-	3	1	4	6	6	12	3	-	37	-	4	280	
-	-	-	-	1	-	1	-	-	-	-	-	-	2	-	4	280	
1	-	-	-	-	-	-	-	-	-	-	-	-	2	-	4	280	
9	18	16	35	45	51	37	55	67	27	14	11	-	386	-	603	281	
1	10	5	15	22	20	18	25	27	32	21	18	-	217	-	603	281	
-	-	-	-	1	-	-	2	1	3	2	-	-	9	-	14	282	
1	-	-	-	-	-	1	-	-	1	1	1	-	5	-	14	282	
-	-	-	-	-	2	1	7	12	14	10	5	-	51	-	129	283	
1	-	-	-	-	2	2	8	15	16	16	18	-	78	-	129	283	
-	-	-	-	-	-	-	4	-	-	5	-	-	9	-	25	284	
-	1	-	-	-	1	1	3	1	3	3	3	-	16	-	25	284	
-	-	-	-	-	-	-	-	-	3	1	2	-	6	-	17	285	
-	-	-	-	-	-	-	1	2	3	3	2	-	11	-	17	285	

Laufende Nr.	Nummern des internationalen ausführlichen Verzeichnisses	Todesursachen	Geschlecht	Gestorbene an nebenstehenden Todes										
				0	1	2	3	4	5	10	15	20	25	
				bis										
1	2	3	4	5	10	15	20	25	30					
286	577	Krankheiten der Bauchspeicheldrüse	m	-	-	-	-	-	-	-	-	-	1	-
			w	-	-	-	-	-	-	-	-	1	-	-
287-299	X	Krankheiten der Harn- und Geschlechtsorgane	m	-	-	-	-	-	-	-	-	-	1	-
			w	-	-	-	-	-	-	-	-	-	-	1
287	580	Akute Nephritis	m	-	-	-	-	-	-	-	-	-	-	-
			w	-	-	-	-	-	-	-	-	-	-	-
288	581	Nephrotisches Syndrom	m	-	-	-	-	-	-	-	-	-	-	-
			w	-	-	-	-	-	-	-	-	-	-	-
289	582	Chronische Nephritis	m	-	-	-	-	-	-	-	-	1	-	-
			w	-	-	-	-	-	-	-	-	-	-	-
290	583, 584	Nicht näher bezeichnete Nephritis und Schrumpfnieren	m	-	-	-	-	-	-	-	-	-	-	-
			w	-	-	-	-	-	-	-	-	-	-	-
291	590.0, 590.1	Chronische Pyelonephritis und sonstige Formen der Pyelonephritis, Pyelitis und Pyelozystitis	m	-	-	-	-	-	-	-	-	-	-	-
			w	-	-	-	-	-	-	-	-	-	-	1
292	590.2, 590.9	Abszeß der Niere und des umgebenden Bindegewebes und sonstige infektiöse Nierenerkrankungen	m	-	-	-	-	-	-	-	-	-	-	-
			w	-	-	-	-	-	-	-	-	-	-	-
293	592, 594	Nieren- und Harnleitersteine, Steine in sonstigen Harnorganen	m	-	-	-	-	-	-	-	-	-	-	-
			w	-	-	-	-	-	-	-	-	-	-	-
294	595	Harnblasenentzündung	m	-	-	-	-	-	-	-	-	-	-	-
			w	-	-	-	-	-	-	-	-	-	-	-
295	591, 593, 596-599	Sonstige Krankheiten der Harnorgane	m	-	-	-	-	-	-	-	-	-	-	-
			w	-	-	-	-	-	-	-	-	-	-	-
296	600	Prostatahypertrophie	m	-	-	-	-	-	-	-	-	-	-	-
297	601-607	Sonstige Krankheiten der männlichen Geschlechtsorgane	m	-	-	-	-	-	-	-	-	-	-	-
298	610, 611	Krankheiten der Brustdrüse	m	-	-	-	-	-	-	-	-	-	-	-
			w	-	-	-	-	-	-	-	-	-	-	-
299	612-616, 620-629	Krankheiten der weiblichen Geschlechtsorgane	w	-	-	-	-	-	-	-	-	-	-	-
300-306	XI	Komplikationen in der Schwangerschaft, bei Entbindung und im Wochenbett	w	-	-	-	-	-	-	-	-	-	1	-
300	636-639	Toxikosen in der Schwangerschaft und im Wochenbett	w	-	-	-	-	-	-	-	-	-	-	-
301	632, 651-653	Blutungen in der Schwangerschaft und nach der Entbindung	w	-	-	-	-	-	-	-	-	-	-	-
302	640, 641	Schwangerschaftsunterbrechung aus gesetzlicher Indikation	w	-	-	-	-	-	-	-	-	-	-	-
303	642-645	Sonstige und nicht näher bezeichnete Schwangerschaftsunterbrechungen	w	-	-	-	-	-	-	-	-	-	-	-
304	670, 671, 673	Sepsis bei der Entbindung und im Wochenbett	w	-	-	-	-	-	-	-	-	-	-	-
305	630, 631, 633-635, 654-662, 672, 674-678	Sonstige Komplikationen während der Schwangerschaft, bei der Entbindung und im Wochenbett	w	-	-	-	-	-	-	-	-	-	1	-
306	650	Entbindung ohne Angabe einer bestimmten Komplikation	w	-	-	-	-	-	-	-	-	-	-	-
307-312	XII	Krankheiten der Haut und des Unterhautzellgewebes	m	-	-	-	-	-	-	-	-	-	-	-
			w	-	-	-	-	-	-	-	-	-	-	-
307	680	Furunkel und Karbunkel	m	-	-	-	-	-	-	-	-	-	-	-
			w	-	-	-	-	-	-	-	-	-	-	-
308	681, 682	Abszeß und Phlegmone	m	-	-	-	-	-	-	-	-	-	-	-
			w	-	-	-	-	-	-	-	-	-	-	-
309	683	Akute Lymphknotenentzündung	m	-	-	-	-	-	-	-	-	-	-	-
			w	-	-	-	-	-	-	-	-	-	-	-

und Altersgruppen (11. Fortsetzung)

ursachen im Alter von ... Jahren												85 und mehr	Zusammen	Männliche und weibliche Gestorbene insgesamt	Laufende Z.
30	35	40	45	50	55	60	65	70	75	80					
unter															
35	40	45	50	55	60	65	70	75	80	85					
1	4	4	2	7	6	3	2	7	5	-	1	43	}	79	286
-	2	1	1	1	1	2	5	6	10	3	3	36			
2	1	2	5	5	13	11	18	39	52	38	31	218	}	490	287-299
-	2	2	1	5	16	12	24	62	61	52	34	272			
1	1	-	-	-	-	-	-	-	-	-	-	2	}	5	287
-	-	-	-	-	-	-	-	-	2	1	-	3			
-	-	-	-	-	-	-	1	-	-	-	-	1	}	2	288
-	-	-	-	-	-	-	1	-	-	-	-	1			
1	-	1	2	2	3	2	2	6	2	2	-	24	}	52	289
-	2	1	1	4	2	1	2	7	5	1	2	28			
-	-	-	-	-	-	-	-	-	-	-	-	-	}	-	290
-	-	-	-	-	-	-	-	-	-	-	-	-			
-	-	1	2	2	7	4	6	15	18	17	11	83	}	254	291
-	-	1	-	1	11	5	16	41	42	35	18	171			
-	-	-	-	-	-	-	-	-	-	-	-	-	}	2	292
-	-	-	-	-	-	-	-	1	-	1	-	2			
-	-	-	1	1	-	2	4	7	10	6	4	35	}	86	293
-	-	-	-	-	2	5	5	13	8	7	11	51			
-	-	-	-	-	1	1	-	-	-	-	-	2	}	4	294
-	-	-	-	-	-	-	-	-	-	1	1	2			
-	-	-	-	-	1	-	2	2	5	2	3	15	}	28	295
-	-	-	-	-	-	1	-	-	4	6	2	13			
-	-	-	-	-	-	1	3	9	17	11	12	53	}	53	296
-	-	-	-	-	-	-	-	-	-	-	-	-			
-	-	-	-	-	1	1	-	-	-	-	1	3	}	3	297
-	-	-	-	-	-	-	-	-	-	-	-	-			
-	-	-	-	-	-	-	-	-	-	-	-	-	}	-	298
-	-	-	-	-	-	-	-	-	-	-	-	-			
-	-	-	-	-	1	-	-	-	-	-	-	1	}	1	299
-	-	-	-	-	-	-	-	-	-	-	-	-			
1	-	-	-	-	-	-	-	-	-	-	-	2	}	2	300-306
1	-	-	-	-	-	-	-	-	-	-	-	1			
-	-	-	-	-	-	-	-	-	-	-	-	-	}	-	301
-	-	-	-	-	-	-	-	-	-	-	-	-			
-	-	-	-	-	-	-	-	-	-	-	-	-	}	-	302
-	-	-	-	-	-	-	-	-	-	-	-	-			
-	-	-	-	-	-	-	-	-	-	-	-	-	}	-	303
-	-	-	-	-	-	-	-	-	-	-	-	-			
-	-	-	-	-	-	-	-	-	-	-	-	-	}	-	304
-	-	-	-	-	-	-	-	-	-	-	-	-			
-	-	-	-	-	-	-	-	-	-	-	-	1	}	1	305
-	-	-	-	-	-	-	-	-	-	-	-	-			
-	-	-	-	-	-	-	-	-	-	-	-	-	}	-	306
-	-	-	-	-	1	-	2	-	1	-	-	4			
-	-	-	-	-	1	-	2	3	5	1	1	13	}	17	307-312
-	-	-	-	-	-	-	-	-	-	-	-	-			
-	-	-	-	-	-	-	-	-	-	-	-	-	}	-	307
-	-	-	-	-	-	-	-	-	-	-	-	-			
-	-	-	-	-	1	-	1	-	1	-	-	3	}	6	308
-	-	-	-	-	-	-	1	1	-	1	-	3			
-	-	-	-	-	-	-	-	-	-	-	-	-	}	-	309
-	-	-	-	-	-	-	-	-	-	-	-	-			

Laufende Nr.	Nummern des internationalen ausführlichen Verzeichnisses	Todesursachen	Geschlecht	Gestorbene an nebenstehenden Todes										
				0	1	2	3	4	5	10	15	20	25	
				bis										
1	2	3	4	5	10	15	20	25	30					
310	684-686	Sonstige Infektionen der Haut und des Unterhautzellgewebes ..	m	-	-	-	-	-	-	-	-	-	-	-
			w	-	-	-	-	-	-	-	-	-	-	-
311	690-698	Sonstige entzündliche Krankheiten der Haut und des Unterhautzellgewebes ..	m	-	-	-	-	-	-	-	-	-	-	-
			w	-	-	-	-	-	-	-	-	-	-	-
312	700-709	Sonstige Krankheiten der Haut und des Unterhautzellgewebes ..	m	-	-	-	-	-	-	-	-	-	-	-
			w	-	-	-	-	-	-	-	-	-	-	-
313-320	XIII	Krankheiten des Skeletts, der Muskeln und des Bindegewebes ..	m	-	-	-	-	-	-	-	-	-	-	-
			w	-	-	-	-	-	-	-	-	-	-	-
313	712	Chronisch progressive Polyarthritits und entsprechende Zustände ..	m	-	-	-	-	-	-	-	-	-	-	-
			w	-	-	-	-	-	-	-	-	-	-	-
314	713	Arthrosis deformans und entsprechende Zustände ..	m	-	-	-	-	-	-	-	-	-	-	-
			w	-	-	-	-	-	-	-	-	-	-	-
315	710, 711, 714, 715	Sonstige Formen der Gelenkentzündung ..	m	-	-	-	-	-	-	-	-	-	-	-
			w	-	-	-	-	-	-	-	-	-	-	-
316	716-718	Nicht die Gelenke betreffende Formen des Rheumatismus und nicht näher bezeichneter Rheumatismus ..	m	-	-	-	-	-	-	-	-	-	-	-
			w	-	-	-	-	-	-	-	-	-	-	-
317	720	Osteomyelitis und Periostitis ..	m	-	-	-	-	-	-	-	-	-	-	-
			w	-	-	-	-	-	-	-	-	-	-	-
318	727, 735-738	Ankylose und erworbene Deformitäten des Skeletts ..	m	-	-	-	-	-	-	-	-	-	-	-
			w	-	-	-	-	-	-	-	-	-	-	-
319	734.1	Akuter und subakuter Lupus erythematoses ..	m	-	-	-	-	-	-	-	-	-	-	-
			w	-	-	-	-	-	-	-	-	-	-	-
320	721-726, 728-734.0, 734.9	Sonstige Krankheiten der Bewegungsorgane und des Bindegewebes ..	m	-	-	-	-	-	-	-	-	-	-	-
			w	-	-	-	-	-	-	-	-	-	-	-
321-335	XIV	Angeborene Mißbildungen ..	m	32	3	1	-	-	1	-	1	1	-	-
			w	26	2	2	-	-	1	2	-	1	-	-
321	740	Anenzephalus ..	m	-	-	-	-	-	-	-	-	-	-	-
			w	-	-	-	-	-	-	-	-	-	-	-
322	741	Spina bifida mit und ohne Hydrozephalus ..	m	1	-	-	-	-	-	-	-	-	-	-
			w	-	-	-	-	-	-	-	-	-	-	-
323	742	Angeborener Hydrozephalus ..	m	1	-	-	-	-	-	-	-	-	-	-
			w	1	2	-	-	-	-	-	-	1	-	-
324	743	Sonstige angeborene Mißbildungen des Nervensystems ..	m	3	-	-	-	-	-	-	-	-	-	-
			w	1	-	1	-	-	1	-	-	-	-	-
325	744	Angeborene Mißbildungen des Auges ..	m	-	-	-	-	-	-	-	-	-	-	-
			w	-	-	-	-	-	-	-	-	-	-	-
326	746	Angeborene Mißbildungen des Herzens ..	m	19	1	-	-	-	-	-	1	1	-	-
			w	8	-	1	-	-	-	1	-	-	-	-
327	747	Sonstige angeborene Mißbildungen des Kreislaufsystems ..	m	-	1	1	-	-	-	-	-	-	-	-
			w	2	-	-	-	-	-	-	-	-	-	-
328	748	Angeborene Mißbildungen der Atmungsorgane ..	m	2	-	-	-	-	-	-	-	-	-	-
			w	2	-	-	-	-	-	-	-	-	-	-
329	749	Gaumen- und Lippenpalte ..	m	1	-	-	-	-	-	-	-	-	-	-
			w	-	-	-	-	-	-	-	-	-	-	-
330	750	Sonstige angeborene Mißbildungen des oberen Verdauungstraktes ..	m	1	-	-	-	-	-	-	-	-	-	-
			w	1	-	-	-	-	-	-	-	-	-	-
331	751	Sonstige angeborene Mißbildungen der Verdauungsorgane ..	m	2	-	-	-	-	-	-	-	-	-	-
			w	3	-	-	-	-	-	-	-	-	-	-
332	752, 753	Angeborene Mißbildungen der Harn- und Geschlechtsorgane ..	m	-	1	-	-	-	1	-	-	-	-	-
			w	2	-	-	-	-	-	-	-	-	-	-
333	754-756	Angeborene Mißbildungen der Knochen und Gelenke ..	m	-	-	-	-	-	-	-	-	-	-	-
			w	1	-	-	-	-	-	-	-	-	-	-
334	759.3	Mongolismus ..	m	-	-	-	-	-	-	-	-	-	-	-
			w	2	-	-	-	-	-	1	-	-	-	-
335	745, 757, 758, 759.0-759.2, 759.4-759.9	Sonstige, nicht näher bezeichnete oder multiple angeborene Mißbildungen ..	m	2	-	-	-	-	-	-	-	-	-	-
			w	3	-	-	-	-	-	-	-	-	-	-

und Altersgruppen (12. Fortsetzung)

ursachen im Alter von ... Jahren												85 und mehr	Zusammen	Männ- liche und weibliche Gestorbene insgesamt	Laufende Zr.
30	35	40	45	50	55	60	65	70	75	80					
unter 35	40	45	50	55	60	65	70	75	80	85					
-	-	-	-	-	-	-	-	-	-	-	-	-	-	1	310
-	-	-	-	-	-	-	-	-	1	-	-	-	1	1	311
-	-	-	-	-	-	-	1	-	-	-	-	-	1	1	312
-	-	-	-	-	-	1	1	2	4	-	1	-	9	9	313-320
1	-	-	1	-	3	-	2	-	3	1	-	-	11	48	313-320
-	-	-	-	2	1	4	4	8	7	5	5	-	37	37	313-320
-	-	-	-	-	2	-	1	-	1	1	-	-	5	5	313
-	-	-	-	1	-	1	3	6	5	2	3	-	21	21	313
-	-	-	-	-	-	-	-	-	1	-	-	-	1	1	314
-	-	-	-	-	-	1	1	-	-	1	1	-	4	4	314
-	-	-	1	-	-	-	1	-	-	-	-	-	2	2	315
-	-	-	-	-	-	-	-	1	-	1	-	-	2	2	315
-	-	-	-	-	-	-	-	-	-	-	-	-	-	-	316
-	-	-	-	-	-	1	-	-	-	-	-	-	1	1	316
-	-	-	-	-	1	-	-	-	-	-	-	-	1	1	317
-	-	-	-	-	-	-	-	-	-	1	-	-	1	1	317
-	-	-	-	-	-	-	-	-	-	-	-	-	-	-	318
1	-	-	-	-	-	-	-	-	-	-	-	-	1	1	319
-	-	-	-	-	1	-	-	-	-	-	-	-	1	1	319
-	-	-	-	-	-	-	-	-	1	-	-	-	1	1	320
-	1	1	-	1	1	-	-	1	2	-	1	-	7	7	320
-	-	-	-	1	1	-	-	-	-	-	-	-	42	42	321-335
-	-	-	-	-	-	-	-	-	-	-	-	-	35	35	321-335
-	-	-	-	-	-	-	-	-	-	-	-	-	-	-	321
-	-	-	-	-	-	-	-	-	-	-	-	-	1	1	322
-	-	-	-	-	-	-	-	-	-	-	-	-	1	1	322
-	-	-	-	-	-	-	-	-	-	-	-	-	4	4	323
-	-	-	-	-	-	-	-	-	-	-	-	-	3	3	324
-	-	-	-	-	-	-	-	-	-	-	-	-	3	3	324
-	-	-	-	-	-	-	-	-	-	-	-	-	-	-	325
-	1	1	-	-	-	-	-	-	-	-	-	-	24	24	326
-	-	-	-	-	-	-	-	-	-	-	-	-	10	10	326
-	-	-	-	-	-	-	-	-	-	-	-	-	2	2	327
-	-	-	-	-	-	-	-	-	-	-	-	-	2	2	327
-	-	-	-	-	1	-	-	-	-	-	-	-	3	3	328
-	-	-	-	-	-	-	-	-	-	-	-	-	2	2	328
-	-	-	-	-	-	-	-	-	-	-	-	-	1	1	329
-	-	-	-	-	-	-	-	-	-	-	-	-	-	-	329
-	-	-	-	-	-	-	-	-	-	-	-	-	1	1	330
-	-	-	-	-	-	-	-	-	-	-	-	-	1	1	330
-	-	-	-	-	-	-	-	-	-	-	-	-	2	2	331
-	-	-	-	-	-	-	-	-	-	-	-	-	3	3	331
-	-	-	-	-	-	-	-	-	-	-	-	-	2	2	332
-	-	-	-	1	-	-	-	-	-	-	-	-	3	3	332
-	-	-	-	-	-	-	-	-	-	-	-	-	-	-	333
-	-	-	-	-	-	-	-	-	-	-	-	-	1	1	333
-	-	-	-	-	-	-	-	-	-	-	-	-	-	-	334
-	-	-	-	-	-	-	-	-	-	-	-	-	3	3	334
-	-	-	-	-	-	-	-	-	-	-	-	-	2	2	335
-	-	-	-	-	-	-	-	-	-	-	-	-	3	3	335

Laufende Nr.	Nummern des internationalen ausführlichen Verzeichnisses	Todesursachen	Geschlecht	Gestorbene an nebenstehenden Todes										
				0	1	2	3	4	5	10	15	20	25	
				bis										
1	2	3	4	5	10	15	20	25	30					
336–343	XV	Bestimmte Ursachen der perinatalen Mortalität	m	57	–	–	–	–	–	–	–	–	–	–
336	764–768, 772	Geburtsverletzungen und Schädigungen des Neugeborenen durch regelwidrige Geburt	m	28	–	–	–	–	–	–	–	–	–	–
			w	28	–	–	–	–	–	–	–	–	–	–
337	770, 771	Schädigung des Neugeborenen durch Veränderung der Plazenta und der Nabelschnur	m	1	–	–	–	–	–	–	–	–	–	–
			w	1	–	–	–	–	–	–	–	–	–	–
338	774, 775	Hämolytische Krankheiten des Neugeborenen	m	1	–	–	–	–	–	–	–	–	–	–
			w	–	–	–	–	–	–	–	–	–	–	–
339	776.9	Asphyxie des Neugeborenen	m	4	–	–	–	–	–	–	–	–	–	–
			w	11	–	–	–	–	–	–	–	–	–	–
340	776.0–776.4	Hypoxische Krankheiten, anderweitig nicht einzuordnen	m	16	–	–	–	–	–	–	–	–	–	–
			w	13	–	–	–	–	–	–	–	–	–	–
341	777	Unreife, Frühgeburt (Geburtsgewicht unter 2.500 g), aufgenommen Mehrlingsgeburt	m	7	–	–	–	–	–	–	–	–	–	–
			w	6	–	–	–	–	–	–	–	–	–	–
342	769.4	Mehrlingsgeburt	m	–	–	–	–	–	–	–	–	–	–	–
			w	2	–	–	–	–	–	–	–	–	–	–
	760–763, 769.0–769.3, 769.5, 769.9, 773, 778, 779	Sonstige Ursachen der perinatalen Mortalität	m	–	–	–	–	–	–	–	–	–	–	–
			w	2	–	–	–	–	–	–	–	–	–	–
344–345	XVI	Symptome und mangelhaft bezeichnete Krankheiten und Todesursachen	m	–	–	–	–	–	–	–	1	–	–	–
			w	–	–	–	–	–	–	–	–	–	–	–
344	794	Altersschwäche ohne Angaben von Psychose	m	–	–	–	–	–	–	–	–	–	–	–
			w	–	–	–	–	–	–	–	–	–	–	–
345	780–793, 795, 796	Mangelhaft bezeichnete Todesursachen	m	–	–	–	–	–	–	–	1	–	–	–
			w	–	–	–	–	–	–	–	–	–	–	–
346–407	XVII	Unfälle, Vergiftungen und Gewaltwirkungen	m	2	3	2	1	1	10	10	40	52	49	–
			w	1	3	1	–	2	1	3	15	19	10	–
346	E 800–E 807	Eisenbahnunfälle	m	–	–	–	–	–	–	–	1	–	–	1
			w	–	–	–	–	–	–	–	–	–	–	–
347	E 810–E 823	Kraftfahrzeugunfälle innerhalb und außerhalb des Verkehrs	m	–	–	–	1	–	7	3	21	23	13	–
			w	–	–	1	–	2	1	1	9	8	2	–
348	E 825–E 827	Sonstige Unfälle von Straßenfahrzeugen	m	–	–	–	–	–	–	–	1	–	–	–
			w	–	–	–	–	–	–	–	–	–	–	–
349	E 830–E 838	Wasserverkehrsunfälle	m	–	–	–	–	–	–	–	–	–	–	–
			w	–	–	–	–	–	–	–	–	–	–	–
350	E 840–E 845	Verkehrsunfälle in der Luft- und Raumschiffahrt	m	–	–	–	–	–	–	–	–	–	–	–
			w	–	–	–	–	–	–	–	–	–	–	–
351	E 850–E 859	Vergiftungen (Unfälle) durch Drogen und Arzneimittel	m	–	–	–	–	–	–	–	–	1	–	–
			w	–	–	–	–	–	–	–	–	–	–	–
352	E 860	Vergiftung (Unfall) durch Alkohol	m	–	–	–	–	–	–	–	–	–	–	1
			w	–	–	–	–	–	–	–	–	–	–	–
353	E 861–E 867, E 869	Vergiftungen (Unfälle) durch sonstige feste und flüssige Substanzen	m	–	–	–	–	–	–	–	–	–	–	–
			w	–	–	–	–	–	–	–	–	–	–	–
354	E 868	Vergiftung (Unfall) durch schädliche Nahrungsmittel und giftige Pflanzen	m	–	–	–	–	–	–	–	–	–	–	–
			w	–	–	–	–	–	–	–	–	–	–	–
355	E 870	Vergiftung (Unfall) durch Leitungsgase	m	–	–	–	–	–	–	–	–	1	1	1
			w	1	–	–	–	–	–	–	1	1	1	1
356	E 871–E 877	Vergiftungen (Unfälle) durch sonstige Gase und Dämpfe	m	–	–	–	–	–	–	–	–	–	–	–
			w	–	–	–	–	–	–	–	–	–	–	–
357	E 880	Sturz auf oder von Treppen oder Stufen	m	–	–	–	–	–	–	–	–	–	–	–
			w	–	1	–	–	–	–	–	–	–	–	–
358	E 881–E 884	Sturz aus der Höhe	m	–	1	–	–	–	1	–	–	–	–	–
			w	–	–	–	–	–	–	–	–	–	–	–
359	E 885, E 886	Sturz auf gleicher Ebene	m	–	–	–	–	–	–	–	–	–	–	–
			w	–	–	–	–	–	–	–	–	–	–	–
360	E 887	Nicht näher bezeichneter Sturz	m	–	–	–	–	–	–	–	–	–	–	–
			w	–	–	–	–	–	–	–	–	–	–	–

und Altersgruppen (13. Fortsetzung)

ursachen im Alter von ... Jahren												Zusammen	Männliche und weibliche Gestorbene insgesamt	Laufende Zr.	
30	35	40	45	50	55	60	65	70	75	80	85 und mehr				
unter															
35	40	45	50	55	60	65	70	75	80	85					
-	-	-	-	-	-	-	-	-	-	-	-	57	}	120	336-
-	-	-	-	-	-	-	-	-	-	-	-	63			
-	-	-	-	-	-	-	-	-	-	-	-	28	}	56	336
-	-	-	-	-	-	-	-	-	-	-	-	28			
-	-	-	-	-	-	-	-	-	-	-	-	1	}	2	337
-	-	-	-	-	-	-	-	-	-	-	-	1			
-	-	-	-	-	-	-	-	-	-	-	-	1	}	1	338
-	-	-	-	-	-	-	-	-	-	-	-	-			
-	-	-	-	-	-	-	-	-	-	-	-	4	}	15	339
-	-	-	-	-	-	-	-	-	-	-	-	11			
-	-	-	-	-	-	-	-	-	-	-	-	16	}	29	340
-	-	-	-	-	-	-	-	-	-	-	-	13			
-	-	-	-	-	-	-	-	-	-	-	-	7	}	13	341
-	-	-	-	-	-	-	-	-	-	-	-	6			
-	-	-	-	-	-	-	-	-	-	-	-	-	}	2	342
-	-	-	-	-	-	-	-	-	-	-	-	2			
-	-	-	-	-	-	-	-	-	-	-	-	-	}	2	343
-	-	-	-	-	-	-	-	-	-	-	-	2			
-	-	-	1	-	-	1	-	-	1	-	-	4	}	4	344-
-	-	-	-	-	-	-	-	-	-	-	-	-			
-	-	-	-	-	-	-	-	-	-	-	-	-	}	-	344
-	-	-	-	-	-	-	-	-	-	-	-	-			
-	-	-	1	-	-	1	-	-	1	-	-	4	}	4	345
-	-	-	-	-	-	-	-	-	-	-	-	-			
40	51	39	63	41	53	22	53	68	55	45	44	744	}	1.422	346-
14	22	18	25	21	27	21	43	67	100	128	137	678			
-	1	-	-	-	-	-	-	-	-	1	-	4	}	5	346
-	1	-	-	-	-	-	-	-	-	-	-	1			
10	13	13	18	9	12	5	14	15	14	7	1	199	}	315	347
4	7	-	6	2	9	4	7	19	14	13	7	116			
-	-	-	2	2	-	1	1	-	1	-	-	8	}	17	348
-	-	-	-	-	-	-	1	1	3	2	2	9			
-	-	-	-	-	-	-	-	-	-	-	-	-	}	-	349
-	-	-	-	-	-	-	-	-	-	-	-	-			
1	-	-	-	-	-	-	-	-	-	-	-	1	}	1	350
-	-	-	-	-	-	-	-	-	-	-	-	-			
-	-	-	-	1	-	1	-	-	-	-	-	3	}	3	351
-	-	-	-	-	-	-	-	-	-	-	-	-			
-	-	-	-	2	-	-	-	-	-	-	-	3	}	3	352
-	-	-	-	-	-	-	-	-	-	-	-	-			
-	-	-	1	-	-	-	-	-	-	-	-	1	}	2	353
-	1	-	-	-	-	-	-	-	-	-	-	1			
-	-	-	-	-	1	-	1	-	-	-	-	2	}	2	354
-	-	-	-	-	-	-	-	-	-	-	-	-			
1	-	-	-	-	1	-	1	-	1	2	1	9	}	19	355
1	-	-	-	-	-	-	-	-	2	1	2	10			
-	-	-	-	-	-	1	-	-	-	-	-	1	}	1	356
-	-	-	-	-	-	-	-	-	-	-	-	-			
2	1	-	3	-	3	1	-	2	1	1	3	17	}	30	357
-	-	-	-	-	-	-	2	1	3	2	4	13			
3	1	-	5	-	2	-	-	2	2	3	4	24	}	35	358
-	-	2	-	1	1	1	1	1	1	3	-	11			
1	1	2	2	3	5	5	12	16	19	11	21	98	}	301	359
-	1	-	1	3	-	2	8	19	34	58	77	203			
-	-	-	-	1	-	-	-	4	4	4	6	19	}	112	360
-	-	-	-	-	-	1	1	3	15	33	40	93			

Laufende Nr.	Nummern des internationalen ausführlichen Verzeichnisses	Todesursachen	Geschlecht	Gestorbene an nebenstehenden Todes										
				0	1	2	3	4	5	10	15	20	25	
				bis										
				1	2	3	4	5	10	15	20	25	30	
361	E 890-	Unfälle durch Feuer und	m	-	-	1	-	-	1	-	2	2	1	
	E 899	Flammen	w	-	2	-	-	-	-	-	2	-	-	
362	E 900	Unfall durch ungewöhnliche	m	-	-	-	-	-	-	-	-	-	-	
		Hitze	w	-	-	-	-	-	-	-	-	-	-	
363	E 901	Unfall durch ungewöhnliche	m	-	-	-	-	-	-	-	-	-	-	
		Kälte	w	-	-	-	-	-	-	-	-	-	-	
364	E 904	Folge von Hunger, Durst, Aus-	m	-	-	-	-	-	-	-	-	-	-	
		setzung und Vernachlässigung ..	w	-	-	-	-	-	-	-	-	-	-	
365	E 907	Unfall durch Blitzschlag	m	-	-	-	-	-	-	-	-	-	-	
			w	-	-	-	-	-	-	-	-	-	-	
366	E 910	Unfall durch Ertrinken und	m	-	1	-	-	1	1	1	2	1	1	
		Untergehen	w	-	-	-	-	-	-	-	1	-	-	
367	E 911-	Mechanisches Ersticken	m	1	1	-	-	-	-	2	1	1	1	
	E 913		w	-	-	-	-	-	-	1	1	-	-	
368	E 916,	Unfall durch fallenden Gegen-	m	-	-	-	-	-	-	-	-	2	1	
	E 917	stand, durch Stoß gegen oder	w	-	-	-	-	-	-	-	-	-	-	
		Schlag von Gegenständen	w	-	-	-	-	-	-	-	-	-	-	
369	E 920	Unfall durch schneidende oder	m	-	-	-	-	-	-	-	-	-	-	
		stechende Gegenstände	w	-	-	-	-	-	-	-	-	-	-	
370	E 921	Unfall durch Explosion eines	m	-	-	-	-	-	-	-	-	-	-	
		Druckgefäßes	w	-	-	-	-	-	-	-	-	-	-	
371	E 922	Unfall durch Feuerwaffen	m	-	-	-	-	-	-	1	-	-	-	
			w	-	-	-	-	-	-	-	-	-	-	
372	E 923	Unfall durch Explosivstoffe	m	-	-	-	-	-	-	-	-	-	-	
			w	-	-	-	-	-	-	-	-	1	-	
373	E 924	Unfall durch heiße Substanzen,	m	-	-	-	-	-	-	-	-	-	-	
		ätzende Flüssigkeiten und	w	-	-	-	-	-	-	-	-	-	-	
		Dampf	w	-	-	-	-	-	-	-	-	-	-	
374	E 925	Unfall durch elektrischen Strom ...	m	-	-	-	-	-	-	1	1	-	1	
			w	-	-	-	-	-	-	-	-	-	-	
375	E 927	Fahrzeugunfälle, die anderweitig	m	-	-	-	-	-	-	-	-	-	-	
		nicht einzuordnen sind	w	-	-	-	-	-	-	-	-	-	-	
376	E 928	Unfälle durch Maschinen, die	m	-	-	-	-	-	-	-	-	-	-	
		anderweitig nicht einzuordnen	w	-	-	-	-	-	-	-	-	-	-	
		sind	w	-	-	-	-	-	-	-	-	-	-	
377	E 902, E 903,	Sonstige Unfälle	m	-	-	-	-	-	-	-	-	-	-	
	E 905, E 906,		w	-	-	-	-	-	-	-	-	-	-	
	E 908, E 909,													
	E 914, E 915,													
	E 918, E 919,													
	E 926, E 929													
378	E 930-	Komplikationen und Zwischen-	m	-	-	-	-	-	-	-	-	-	-	
	E 932		w	-	-	-	-	-	-	-	-	-	-	
		fälle bei operativ-therapeuti-												
		schon, sonstigen und nicht												
		näher bezeichneten therapeuti-												
		schon und diagnostischen Maß-												
		nahmen												
379	E 933-	Komplikationen und Zwischen-	m	-	-	-	-	-	-	-	-	-	-	
	E 936		w	-	-	-	-	-	-	-	-	-	-	
		fälle bei Schutzimpfungen mit												
		bakteriellen und sonstigen												
		Impfstoffen und bei sonstigen												
		nichttherapeutischen Maßnah-												
		men												
380	E 940-	Spätfolgen von Unfall-	m	-	-	-	-	-	-	-	-	-	-	
	E 946		w	-	-	-	-	-	-	-	-	-	-	
		verletzungen												
381	E 947-	Spätfolgen medizinischer Maß-	m	-	-	-	-	-	-	-	-	-	-	
	E 949		w	-	-	-	-	-	-	-	-	-	-	
		nahmen												
346-	E 800-	Unfälle insgesamt	m	1	3	1	1	1	10	9	28	31	21	
381	E 949		w	1	3	1	-	2	1	2	14	10	3	
382	E 950	Selbstmord und Selbstbeschädi-	m	-	-	-	-	-	-	-	-	3	6	
		gung durch Vergiftung mit	w	-	-	-	-	-	-	1	-	2	5	
		festen oder flüssigen Stoffen												

und Altersgruppen (14. Fortsetzung)

ursachen im Alter von ... Jahren												85 und mehr	Zusammen	Männliche und weibliche Gestorbene insgesamt	Laufende Nr.
30	35	40	45	50	55	60	65	70	75	80					
unter															
35	40	45	50	55	60	65	70	75	80	85					
-	-	-	-	-	-	-	1	-	-	1	4	13	}	23	361
-	-	-	-	-	-	1	1	1	2	1	-	10			
-	-	-	-	-	-	-	-	-	-	-	-	-	}	-	362
-	-	-	-	-	1	-	-	-	-	-	-	1			2
-	1	-	-	-	-	-	-	-	-	-	-	1	}	-	364
-	-	-	-	-	-	-	-	-	-	-	-	-			-
-	-	-	-	-	-	-	-	-	-	-	-	-	}	-	366
1	2	-	2	1	1	-	-	-	2	-	-	17			20
-	-	-	-	-	1	-	-	-	-	-	1	3	}	-	368
1	-	2	1	2	5	-	2	2	-	-	-	22			37
-	-	1	-	2	2	1	3	2	1	1	-	15	}	-	370
1	2	-	-	2	1	-	-	-	-	-	-	9			9
-	-	-	-	-	-	-	-	-	-	-	-	-	}	-	372
1	-	-	1	-	-	-	-	-	-	-	-	2			4
-	1	-	-	-	1	-	-	-	-	-	-	2	}	-	374
-	-	-	-	-	1	-	-	-	-	-	-	1			1
-	-	-	-	-	-	-	-	-	-	-	-	-	}	-	376
-	-	-	-	-	-	-	-	-	-	-	-	1			1
-	-	-	-	-	-	-	-	-	-	-	-	-	}	-	378
-	-	-	-	1	-	-	-	1	2	-	-	4			4
-	1	-	-	-	-	-	-	-	-	-	-	4	}	-	380
-	-	-	-	-	-	-	-	-	-	-	-	-			-
-	-	-	-	-	-	-	-	-	-	-	-	-	}	-	382
-	-	-	-	-	-	-	-	-	-	-	-	-			-
-	-	-	-	-	-	-	-	-	-	-	-	-	}	-	384
-	-	-	-	-	-	-	-	-	-	-	-	-			-
1	-	-	-	-	1	-	-	-	-	-	-	2	}	2	386
-	-	-	-	-	-	-	-	-	-	-	-	-			-
-	-	-	2	-	-	-	-	1	-	1	-	4	}	6	3
-	-	-	-	-	1	-	-	-	-	-	1	2			-
-	-	-	-	-	-	-	-	-	-	-	-	-	}	-	389
-	-	-	-	-	-	-	-	-	-	-	-	-			-
-	-	-	-	-	-	-	-	-	-	-	-	-	}	-	391
-	-	-	-	-	-	-	-	-	-	-	-	-			-
-	-	-	-	-	-	-	-	-	-	-	-	-	}	-	393
-	-	-	-	-	-	-	-	-	-	-	-	-			-
-	-	-	-	-	-	-	-	-	-	-	-	-	}	-	395
-	-	-	-	-	-	-	-	-	-	-	-	-			-
23	22	17	38	23	34	14	32	42	44	31	40	466	}	962	346-
5	12	3	7	9	15	10	24	48	78	115	133	496			-
-	5	3	3	6	5	-	3	4	4	4	-	46	}	123	382
3	4	4	7	3	4	7	12	7	7	11	-	77			-

Laufende Nr.	Nummern des internationalen ausführlichen Verzeichnisses	Todesursachen	Geschlecht	Gestorbene an nebenstehenden Todes										
				0	1	2	3	4	5	10	15	20	25	
				bis										
				1	2	3	4	5	10	15	20	25	30	
383	E 951	Selbstmord und Selbstbeschädigung durch Vergiftung mit im Haushalt verwendeten Gasen ...	m	-	-	-	-	-	-	-	-	-	1	
			w	-	-	-	-	-	-	-	-	1	1	
384	E 952	Selbstmord und Selbstbeschädigung durch Vergiftung mit sonstigen Gasen	m	-	-	-	-	-	-	-	-	2	1	
			w	-	-	-	-	-	-	-	-	-	-	
385	E 953	Selbstmord und Selbstbeschädigung durch Erhängen, Erdrosseln und Erstickten	m	-	-	-	-	-	-	1	5	7	6	
			w	-	-	-	-	-	-	-	-	4	1	
386	E 954	Selbstmord und Selbstbeschädigung durch Ertrinken	m	-	-	-	-	-	-	-	-	-	-	
			w	-	-	-	-	-	-	-	-	-	-	
387	E 955	Selbstmord und Selbstbeschädigung durch Feuerwaffen und Explosivstoffe	m	-	-	-	-	-	-	-	3	5	3	
			w	-	-	-	-	-	-	-	-	-	-	
388	E 956	Selbstmord und Selbstbeschädigung durch schneidende und stechende Gegenstände	m	-	-	-	-	-	-	-	-	-	1	
			w	-	-	-	-	-	-	-	-	-	-	
389	E 957	Selbstmord und Selbstbeschädigung durch Sturz aus der Höhe ..	m	-	-	-	-	-	-	-	1	1	6	
			w	-	-	-	-	-	-	-	-	-	-	
390	E 958.0	Selbstmord und Selbstbeschädigung durch Überfahrenlassen ...	m	-	-	-	-	-	-	-	-	-	-	
			w	-	-	-	-	-	-	-	-	-	-	
391	E 958.1	Selbstmord und Selbstbeschädigung durch elektrischen Strom ..	m	-	-	-	-	-	-	-	-	-	-	
			w	-	-	-	-	-	-	-	-	-	-	
392	E 958.9	Selbstmord und Selbstbeschädigung auf sonstige und nicht näher bezeichn. Art und Weise ..	m	-	-	-	-	-	-	-	-	-	-	
			w	-	-	-	-	-	-	-	-	-	-	
393	E 959	Spätfolgen des Selbstmordversuches und der Selbstbeschädigung	m	-	-	-	-	-	-	-	-	-	-	
			w	-	-	-	-	-	-	-	-	-	-	
382-	E 950-	Selbstmord und Selbstbeschädigung insgesamt	m	-	-	-	-	-	-	1	9	18	24	
393	E 959		w	-	-	-	-	-	-	1	-	7	7	
394	E 960	Schlägerei, Rauferei, Vergewaltigung	m	-	-	-	-	-	-	-	-	-	-	
			w	-	-	-	-	-	-	-	-	-	-	
395	E 961	Überfall mit korrosiven oder ätzenden Stoffen, ausgenommen Vergiftung	m	-	-	-	-	-	-	-	-	-	-	
			w	-	-	-	-	-	-	-	-	-	-	
396	E 962	Vorsätzliche Vergiftung durch eine andere Person	m	-	-	-	-	-	-	-	-	-	-	
			w	-	-	-	-	-	-	-	-	-	-	
397	E 963	Erhängen und Erdrosseln durch eine andere Person	m	-	-	1	-	-	-	-	-	-	-	
			w	-	-	-	-	-	-	-	-	-	-	
398	E 964	Ertränken durch eine andere Person	m	-	-	-	-	-	-	-	-	-	-	
			w	-	-	-	-	-	-	-	-	-	-	
399	E 965	Überfall mit Feuerwaffen und Sprengstoffen	m	-	-	-	-	-	-	-	2	2	1	
			w	-	-	-	-	-	-	-	-	-	-	
400	E 966	Überfall mit schneidenden und stechenden Gegenständen	m	-	-	-	-	-	-	-	-	1	3	
			w	-	-	-	-	-	-	-	-	2	-	
401	E 967	Überfall durch Stoß in die Tiefe ...	m	-	-	-	-	-	-	-	-	-	-	
			w	-	-	-	-	-	-	-	-	-	-	
402	E 968	Überfall auf sonstige und nicht näher bezeichn. Art und Weise ..	m	1	-	-	-	-	-	-	-	-	-	
			w	-	-	-	-	-	-	-	-	-	-	
403	E 969	Spätfolgen von vorsätzlich durch eine andere Person zugefügten Verletzungen	m	-	-	-	-	-	-	-	-	-	-	
			w	-	-	-	-	-	-	-	-	-	-	
394-	E 960-	Mord, Totschlag und vorsätzliche Verletzungen durch eine andere Person	m	1	-	1	-	-	-	-	2	3	4	
403	E 969		w	-	-	-	-	-	-	-	-	2	-	
404	E 970-	Verletzungen durch gesetzliche Maßnahmen	m	-	-	-	-	-	-	-	-	-	-	
	E 977		w	-	-	-	-	-	-	-	-	-	-	
405	E 978	Gerichtlich angeordnete Hinrichtung	m	-	-	-	-	-	-	-	-	-	-	
			w	-	-	-	-	-	-	-	-	-	-	
406	E 980-	Verletzungen, unbestimmt, ob unbeabsichtigt oder vorsätzlich	m	-	-	-	-	-	-	-	1	-	-	
	E 989		w	-	-	-	-	-	-	-	1	-	-	
407	E 990-	Schadensfälle bei Kriegshandlungen	m	-	-	-	-	-	-	-	-	-	-	
	E 999		w	-	-	-	-	-	-	-	-	-	-	

und Altersgruppen (Schluß)

ursachen im Alter von ... Jahren												Zusammen	Männliche und weibliche Gestorbene insgesamt	Laufende Nr.	
30	35	40	45	50	55	60	65	70	75	80	85 und mehr				
unter															
35	40	45	50	55	60	65	70	75	80	85					
-	-	1	-	-	-	-	1	-	-	-	-	3	}	5	383
-	-	-	-	-	-	-	-	-	-	-	-	2			
1	-	-	-	-	2	-	1	-	-	-	-	7	}	8	384
-	-	-	-	-	1	-	-	-	-	-	-	1			
9	12	7	11	7	7	4	9	12	1	3	1	102	}	133	385
-	1	3	2	4	3	2	3	4	4	-	-	31			
-	-	1	-	-	-	-	-	-	-	-	-	1	}	6	386
-	-	-	1	2	1	-	-	1	-	-	-	5			
3	6	2	6	2	4	4	4	1	4	1	-	48	}	50	387
1	1	-	-	-	-	-	-	-	-	-	-	2			
-	-	1	-	-	1	-	-	-	-	2	-	5	}	8	388
-	-	-	-	-	1	-	1	-	-	-	1	3			
1	3	1	3	2	-	-	1	9	2	2	3	35	}	69	389
3	3	6	3	2	1	2	3	3	6	-	2	34			
-	1	-	-	1	-	-	-	-	-	-	-	2	}	2	390
-	-	-	-	-	-	-	-	-	-	-	-	-			
-	-	-	-	-	-	-	-	-	-	-	-	-	}	1	391
-	-	-	-	-	-	-	-	-	1	-	-	1			
-	-	-	-	-	-	-	-	-	-	-	-	-	}	-	392
-	-	-	-	-	-	-	-	-	-	-	-	-			
-	-	-	-	-	-	-	-	-	-	-	-	-	}	-	393
-	-	-	-	-	-	-	-	-	-	-	-	-			
14	27	16	23	18	19	8	19	26	11	12	4	249	}	405	382- 393
7	9	13	13	11	11	11	19	15	18	11	3	156			
-	-	-	-	-	-	-	-	-	-	-	-	-	}	-	394
-	-	-	-	-	-	-	-	-	-	-	-	-			
-	-	-	-	-	-	-	-	-	-	-	-	-	}	-	395
-	-	-	-	-	-	-	-	-	-	-	-	-			
-	-	-	-	-	-	-	-	-	-	-	-	-	}	-	396
-	-	-	-	-	-	-	-	-	-	-	-	-			
-	-	-	-	-	-	-	-	-	-	-	-	1	}	5	397
1	-	-	-	-	-	-	-	1	1	1	-	4			
-	-	-	-	-	-	-	-	-	-	-	-	-	}	-	398
-	-	-	-	-	-	-	-	-	-	-	-	-			
1	-	3	-	-	-	-	-	-	-	1	-	10	}	14	399
1	-	-	1	-	1	-	-	-	-	1	-	4			
1	-	1	1	-	-	-	-	-	-	-	-	7	}	12	400
-	1	1	-	-	-	-	-	-	-	1	-	5			
-	-	-	-	-	-	-	-	-	-	-	-	-	}	1	401
-	-	1	-	-	-	-	-	-	-	-	-	1			
-	-	-	-	-	-	-	1	-	-	1	-	3	}	7	402
-	-	-	2	1	-	-	-	-	1	-	-	4			
-	-	-	-	-	-	-	-	-	-	-	-	-	}	-	403
-	-	-	-	-	-	-	-	-	-	-	-	-			
2	-	4	1	-	-	-	1	-	-	2	-	21	}	39	394- 403
2	1	2	3	1	1	-	-	1	3	2	-	18			
-	-	-	-	-	-	-	-	-	-	-	-	-	}	-	404
-	-	-	-	-	-	-	-	-	-	-	-	-			
-	-	-	-	-	-	-	-	-	-	-	-	-	}	-	405
-	-	-	-	-	-	-	-	-	-	-	-	-			
1	2	2	1	-	-	-	1	-	-	-	-	8	}	16	406
-	-	-	2	-	-	-	-	3	1	-	1	8			
-	-	-	-	-	-	-	-	-	-	-	-	-	}	-	407
-	-	-	-	-	-	-	-	-	-	-	-	-			

3.25 Gestorbene Säuglinge

a) Nach Geschlecht, Alter und Legitimität der Säuglinge

Jahr, Geschlecht	Gestorbene Säuglinge im Alter von									Auf 1.000 Lebend- geborene entfielen gestorbene Säuglinge
	unter 1 Jahr			unter 28 Tagen		unter 7 Tagen		unter 1 Tag		
	insgesamt	ehelich	unehelich	ehelich	unehelich	ehelich	unehelich	ehelich	unehelich	
1975	319	258	61	198	49	156	46	63	22	22
1976	249	212	37	144	25	116	23	55	11	19
1977	243	202	41	136	31	107	24	46	11	19
1978	224	183	41	135	31	106	21	30	9	17
1979	251	213	38	128	28	106	25	40	9	19
männlich	131	108	23	61	17	47	15	15	4	19
weiblich	120	105	15	67	11	59	10	25	5	18

Nach den Meldungen der Standesämter bearbeitet vom Statistischen Amt der Stadt Wien und vom Österreichischen Statistischen Zentralamt.

b) Nach Länge und

Länge bei der Geburt in cm	Gestorbene Säuglinge 1979	Gewicht bei der Geburt								
		unter 1.000	1.000	1.500	1.700	1.900	2.100	2.300	2.500	
			bis unter							
			1.500	1.700	1.900	2.100	2.300	2.500	2.700	
männlich										
Unter 35	4	4	-	-	-	-	-	-	-	
35 bis unter 40	18	6	11	-	-	1	-	-	-	
40 .. " 42	21	-	15	3	2	-	-	-	-	
42 .. " 44	8	-	-	1	2	2	3	-	-	
44 .. " 46	11	-	1	3	2	2	2	-	-	
46 .. " 48	19	-	-	-	2	3	3	-	4	
48 .. " 50	17	-	-	-	-	1	-	-	-	
50 .. " 52	21	-	-	-	-	-	-	-	-	
52 .. " 54	12	-	-	-	-	-	-	-	-	
54 .. " 56	-	-	-	-	-	-	-	-	-	
56 .. " 58	-	-	-	-	-	-	-	-	-	
58 .. " 60	-	-	-	-	-	-	-	-	-	
60 und mehr	-	-	-	-	-	-	-	-	-	
Unbekannt	-	-	-	-	-	-	-	-	-	
Zusammen	131	10	27	7	8	9	8	-	4	
weiblich										
Unter 35	17	16	1	-	-	-	-	-	-	
35 bis unter 40	25	10	14	1	-	-	-	-	-	
40 .. " 42	6	-	4	2	-	-	-	-	-	
42 .. " 44	9	-	3	-	3	3	-	-	-	
44 .. " 46	9	-	-	-	3	2	2	-	-	
46 .. " 48	19	-	-	-	-	1	3	7	5	
48 .. " 50	20	-	-	-	-	1	-	-	3	
50 .. " 52	12	-	-	-	-	-	-	-	-	
52 .. " 54	3	-	-	-	-	-	-	-	-	
54 .. " 56	-	-	-	-	-	-	-	-	-	
56 .. " 58	-	-	-	-	-	-	-	-	-	
58 .. " 60	-	-	-	-	-	-	-	-	-	
60 und mehr	-	-	-	-	-	-	-	-	-	
Unbekannt	-	-	-	-	-	-	-	-	-	
Zusammen	120	26	22	3	6	7	5	7	8	

Nach den Angaben in den Todesbescheinigungen bearbeitet vom Statistischen Amt der Stadt Wien.

Nummern des internationalen ausführlichen Verzeichnisses ¹⁾	Todesursachen	Gestorbene Säuglinge 1979								
		insgesamt	Geschlecht		Alter				Legitimität	
			männlich	weiblich	unter 1 Tag	1 Tag bis unt. 7 Tage	7 Tage bis unt. 28 Tage	28 Tage bis unt. 1 Jahr	ehelich	unehelich
010-019	Tuberkulose	-	-	-	-	-	-	-	-	-
Restl. von 000-136	Sonstige Infektionskrankheiten	2	2	-	-	-	-	2	2	-
480-486	Pneumonie	6	2	4	-	2	-	4	5	1
466, 490	Bronchitis	18	11	7	-	-	1	17	16	2
268, 269, 561	Akuter Magen-Darmkatarrh, Ernährungsstörungen	30	16	14	-	2	3	25	27	3
252.1, 265, 788.5	Rachitis, Tetanie	-	-	-	-	-	-	-	-	-
740-759	Angeborene Mißbildungen	58	32	26	10	11	7	30	53	5
764-768, 772	Geburtsverletzungen und Schädigungen des Neugeborenen durch regelwidrige Geburt	56	28	28	13	36	7	-	46	10
770, 771	Schädigung des Neugeborenen durch Veränderungen der Plazenta und der Nabelschnur	2	1	1	1	1	-	-	2	-
776	Hypoxische Krankheiten, anderw. nicht einzuordnen	44	20	24	13	27	3	1	33	11
774, 775	Hämolytische Krankheiten des Neugeborenen	1	1	-	-	-	-	1	1	-
777	Unreife, Frühgeburt (Geburtsgewicht unter 2.500 g), ausgenommen Mehrlingsgeburt	13	7	6	10	2	1	-	9	4
769.4	Mehrlingsgeburt	2	-	2	2	-	-	-	2	-
E 800-E 949	Unfälle (Vergiftungen und Verletzungen)	2	1	1	-	-	-	2	2	-
E 960-E 969	Mord	1	1	-	-	-	-	1	-	1
	Alle sonstigen Todesursachen	16	9	7	-	1	3	12	15	1
	Zusammen	251	131	120	49	82	25	95	213	38

¹⁾ Nach der internationalen Klassifikation der Krankheiten, Verletzungen und Todesursachen (ICD) 1968.

Gewicht bei der Geburt

in Gramm

2.700	2.900	3.100	3.300	3.500	3.700	3.900	4.100	4.300	4.500	5.000 und mehr	unbekannt
bis unter											
2.900	3.100	3.300	3.500	3.700	3.900	4.100	4.300	4.500	5.000		
männlich											
-	-	-	-	-	-	-	-	-	-	-	-
-	-	-	-	-	-	-	-	-	-	-	-
-	-	1	-	-	-	-	-	-	-	-	-
-	-	-	1	-	-	-	-	-	-	-	-
6	1	-	-	-	-	-	-	-	-	-	-
6	7	2	1	-	-	-	-	-	-	-	-
1	3	3	5	6	1	1	1	-	-	-	-
-	1	1	3	4	-	2	1	-	-	-	-
-	-	-	-	-	-	-	-	-	-	-	-
-	-	-	-	-	-	-	-	-	-	-	-
-	-	-	-	-	-	-	-	-	-	-	-
-	-	-	-	-	-	-	-	-	-	-	-
13	12	7	10	10	1	3	2	-	-	-	-
weiblich											
-	-	-	-	-	-	-	-	-	-	-	-
-	-	-	-	-	-	-	-	-	-	-	-
-	-	-	-	-	-	-	-	-	-	-	-
1	-	-	1	-	-	-	-	-	-	-	-
1	2	-	-	-	-	-	-	-	-	-	-
6	4	4	2	-	-	-	-	-	-	-	-
1	4	1	2	2	1	1	-	-	-	-	-
-	-	-	1	1	-	1	-	-	-	-	-
-	-	-	-	-	-	-	-	-	-	-	-
-	-	-	-	-	-	-	-	-	-	-	-
-	-	-	-	-	-	-	-	-	-	-	-
9	10	5	6	3	1	2	-	-	-	-	-

3.26 Gestorbene an Tuberkulose nach Bezirken

Bezirk	Gestorbene an Tuberkulose											
	insgesamt				darunter weiblich	der Atmungsorgane		der Hirnhäute und des Zentralnervensystems		der sonstigen Organe		
	1975	1976	1977	1978		insges.	d. weibl.	insges.	d. weibl.	insges.	d. weibl.	
					1979							
1.....	1	1	—	1	—	—	—	—	—	—	—	
2.....	10	11	4	5	7	3	5	2	—	—	2	1
3.....	5	4	10	5	5	2	4	1	—	—	1	1
4.....	4	3	1	—	2	1	2	1	—	—	—	—
5.....	3	6	1	6	5	3	5	3	—	—	—	—
6.....	2	—	1	2	2	1	2	1	—	—	—	—
7.....	1	1	1	—	1	—	—	—	—	—	1	—
8.....	3	—	1	1	1	—	1	—	—	—	—	—
9.....	—	3	2	3	4	2	4	2	—	—	—	—
10.....	10	10	15	10	13	8	9	5	—	—	4	3
11.....	1	3	5	3	2	—	2	—	—	—	—	—
12.....	6	11	1	4	13	3	10	2	1	—	2	1
13.....	3	3	2	—	3	—	3	—	—	—	—	—
14.....	8	5	8	6	6	—	5	—	—	—	1	—
15.....	7	8	6	6	6	4	5	3	—	—	1	1
16.....	11	5	9	11	12	5	11	4	—	—	1	1
17.....	3	3	5	4	1	1	1	1	—	—	—	—
18.....	3	7	6	3	3	3	1	1	—	—	2	2
19.....	4	5	1	3	3	—	3	—	—	—	—	—
20.....	11	6	4	9	4	2	3	1	—	—	1	1
21.....	10	10	4	10	10	1	9	1	—	—	1	—
22.....	8	4	4	4	7	2	4	2	1	—	2	—
23.....	3	3	4	2	3	2	3	2	—	—	—	—
Pflegeheime.....	20	18	16	21	15	9	14	8	—	—	1	1
Psychiatrische Krankenhäuser.....	11	16	6	5	9	3	8	3	—	—	1	—
Unbekannt.....	2	—	—	—	—	—	—	—	—	—	—	—
Zusammen.....	150	146	117	124	137	55	114	43	2	—	21	12

Nach den Meldungen der Standesämter und den Angaben in den Todesbescheinigungen, bearbeitet vom Statistischen Amt der Stadt Wien und vom Österreichischen Statistischen Zentralamt.

3.27 Selbstmorde und Selbstmordversuche

Bezeichnung	Selbstmorde — Personen			Selbstmordversuche — Personen		
	männlich	weiblich	zusammen	männlich	weiblich	zusammen
1975.....	250	173	423	433	586	1.019
1976.....	212	148	360	380	612	992
1977.....	244	183	427	477	704	1.181
1978.....	233	160	393	450	666	1.116
1979.....	249	156	405	496	675	1.171

a) Nach Monaten

Jänner.....	22	7	29	41	63	104
Februar.....	23	9	32	49	55	104
März.....	17	16	33	50	69	119
April.....	18	10	28	40	56	96
Mai.....	26	9	35	41	47	88
Juni.....	26	12	38	45	47	92
Juli.....	25	15	40	32	51	83
August.....	20	16	36	38	48	86
September.....	16	8	24	33	65	98
Oktober.....	20	23	43	37	53	90
November.....	22	12	34	52	60	112
Dezember.....	14	19	33	38	61	99

Nach den Meldungen der Standesämter, des städtischen Rettungsdienstes und der Bundespolizeidirektion Wien, bearbeitet vom Statistischen Amt der Stadt Wien und vom Österreichischen Statistischen Zentralamt (nur Selbstmorde).

Bezeichnung	Selbstmorde — Personen			Selbstmordversuche — Personen		
	männlich	weiblich	zusammen	männlich	weiblich	zusammen
b) Nach Altersjahren						
Unter 15	1	1	2	5	20	25
15 bis unter 20	9	—	9	41	113	154
20 .. " 25	18	7	25	87	82	169
25 .. " 30	24	7	31	74	75	149
30 .. " 35	14	7	21	66	73	139
35 .. " 40	27	9	36	77	91	168
40 .. " 45	16	13	29	28	40	68
45 .. " 50	23	13	36	32	30	62
50 .. " 55	18	11	29	20	30	50
55 .. " 60	19	11	30	19	28	47
60 .. " 65	8	11	19	4	18	22
65 .. " 70	19	19	38	10	22	32
70 .. " 75	26	15	41	13	22	35
75 .. " 80	11	18	29	8	13	21
80 und darüber	16	14	30	9	12	21
Unbekannt	—	—	—	3	6	9
c) Nach dem Familienstand						
Ledig	55	31	86	189	226	415
Verheiratet	120	45	165	155	243	398
Verwitwet	37	49	86	19	61	80
Geschieden	37	31	68	85	97	182
Unbekannt	—	—	—	48	48	96
d) Nach dem Religionsbekenntnis						
Römisch-katholisch	177	116	293	192	274	466
Evangelisch	20	14	34	38	52	90
Mosaisch	1	—	1	—	—	—
Sonstige Bekenntnisse	9	2	11	12	22	34
Ohne Bekenntnis	42	24	66	78	54	132
Unbekannt	—	—	—	176	273	449
e) Nach dem Motiv						
Unglückliche Liebe	10	3	13	45	58	103
Familienzwist	18	4	22	87	158	245
Kränkung	4	6	10	18	22	40
Strafe	2	1	3	15	12	27
Krankheit	43	35	78	81	150	231
Irrsinn	4	4	8	14	9	23
Trunksucht	6	2	8	14	6	20
Not	3	9	12	13	8	21
Sonstige Motive	4	2	6	43	48	91
Unbekannt	155	90	245	166	204	370
f) Nach dem angewandten Mittel (der Todesart)						
Vergiftung mit festen und flüssigen Stoffen	46	77	123	297	559	856
Vergiftung mit im Haushalt verwendeten Gasen	3	2	5	6	5	11
Vergiftung mit sonstigen Gasen	7	1	8	1	—	1
Erhängen, Erdrosseln und Ersticken	102	31	133	19	5	24
Ertrinken	1	5	6	4	4	8
Feuerwaffen und Explosivstoffe	48	2	50	10	5	15
Schneidende und stechende Gegenstände	5	3	8	132	70	202
Sturz aus der Höhe	35	34	69	19	19	38
Überfahrenlassen	2	—	2	2	2	4
Elektrischer Strom	—	1	1	—	—	—
Sonstige und nicht näher bez. Art und Weise	—	—	—	6	6	12

a) Gesamtübersicht

Jahr	Die österreichische Staatsbürgerschaft erwerben								
	unmittelbar			als Angehörige			insgesamt		
	männlich	weiblich	zusammen	männlich	weiblich	zusammen	männlich	weiblich	zusammen
1975	571	1.086	1.657	149	274	423	720	1.360	2.080
1976	577	1.069	1.646	135	242	377	712	1.311	2.023
1977	691	959	1.650	201	330	531	892	1.289	2.181
1978	688	1.004	1.692	188	297	485	876	1.301	2.177
1979	1.109	1.226	2.335	270	487	757	1.379	1.713	3.092

Nach den Angaben der Magistratsabteilung für Bevölkerungswesen bearbeitet vom Statistischen Amt der Stadt Wien.

b) Einbürgerungen nach dem Rechtsgrunde

Jahr, Geschlecht, Familienstand, Alter, bisherige Staatsbürgerschaft	Die österreichische Staatsbürgerschaft erwerben												
	Personen insgesamt	dar. weibl.	gemäß Staatsbürgerschaftsgesetz 1965 (in der Fassung der Novelle 1973)										
			durch Erklärung			durch Verleihung						durch Erstrek- kung d. Verleih.	
			bei Ehe- schließung mit Österreicher (\$ 9)	minderjäh- r. Kinder von Hochschul- professoren (\$ 25 Abs. 2)	nach freiem Ermessen (\$ 10)	auf Grund von Ansprüchen (\$ 12)	nach Verlust durch inzw. aufgelöste Ehe (\$ 13)	auf Grund von Übergangs- bestimmungen (\$ 58)	nach Verlust durch Eintritt in den öffentl. Dienst eines fremd. Staates (\$ 59)	auf die Ehe- gattin (\$ 16)	auf die Kinder (\$ 17)		
1975	2.080	1.360	854	6	633	129	7	24	4	143	280		
1976	2.023	1.311	823	7	619	151	3	41	2	106	271		
1977	2.181	1.289	642	10	772	191	5	29	1	146	385		
1978	2.177	1.301	698	2	777	198	3	14	—	137	348		
1979	3.092	1.713	770	3	1.270	260	2	29	1	212	545		
Geschlecht:													
männlich	1.379	—	—	2	955	135	—	17	—	—	270		
weiblich	1.713	1.713	770	1	315	125	2	12	1	212	275		
Familienstand:													
ledig	1.258	566	—	3	534	173	—	3	—	—	545		
verheiratet	1.653	1.068	770	—	598	52	—	20	1	212	—		
verwitwet	47	39	—	—	27	13	1	6	—	—	—		
geschieden	134	40	—	—	111	22	1	—	—	—	—		
Alter:													
unter 21 Jahre	1.062	544	72	3	286	155	—	—	—	1	545		
21 bis unter 60 Jahre	1.874	1.096	686	—	910	69	—	1	1	207	—		
60 und mehr Jahre	156	73	12	—	74	36	2	28	—	4	—		
Bisherige Staatsbürgerschaft:													
Belgien	4	4	3	—	1	—	—	—	—	—	—		
Bulgarien	35	17	—	—	20	2	—	—	—	6	7		
Deutschland	387	206	96	1	123	87	1	—	1	4	74		
Frankreich	15	9	4	1	4	3	—	1	—	—	2		
Griechenland	51	9	6	—	39	3	—	—	—	—	3		
Großbritannien	40	26	17	—	12	4	—	6	—	—	1		
Italien	85	39	4	—	56	13	—	—	—	1	11		
Jugoslawien	657	363	156	—	234	36	—	—	—	72	159		
Niederlande	17	13	5	—	3	3	—	—	—	5	1		
Polen	318	255	223	—	63	4	—	—	—	15	13		
Rumänien	29	13	3	—	15	1	—	—	—	4	6		
Schweiz	24	16	13	—	2	6	—	—	—	—	3		
Sowjetunion	10	6	2	—	7	—	—	—	—	—	1		
Tschechoslowakei	196	103	35	—	90	13	—	—	—	28	30		
Ungarn	241	109	29	—	124	12	—	—	—	20	56		
Vereinigte Staaten	44	20	4	—	11	5	—	13	—	1	10		
Sonstige	808	429	131	1	413	55	—	9	—	42	157		
Staatenlos	72	32	5	—	42	7	1	—	—	10	7		
Ungeklärt	59	44	34	—	11	6	—	—	—	4	4		

3.29 Wanderungsströme in Wien 1979

nach \ von	Bezirk												
	1	2	3	4	5	6	7	8	9	10	11	12	13
1	116	47	41	20	16	20	14	16	29	38	12	15	27
2	62	1.427	350	97	111	62	65	80	142	260	146	111	41
3	55	210	1.209	93	88	77	44	40	77	223	156	98	57
4	31	68	82	223	64	27	34	26	45	118	24	38	18
5	29	93	102	108	696	61	42	30	56	246	62	130	69
6	12	56	82	55	75	376	75	48	48	81	34	53	33
7	22	48	46	26	54	56	190	65	47	73	21	47	32
8	27	50	44	30	30	23	27	173	41	48	26	38	20
9	30	81	77	23	34	27	25	33	296	71	30	42	35
10	44	196	221	140	254	79	58	59	94	2.638	192	280	99
11	17	121	219	37	72	25	27	12	29	307	1.275	69	37
12	38	103	143	72	180	72	76	32	100	389	81	1.334	159
13	58	185	216	82	178	94	110	77	113	321	96	329	773
14	61	125	149	66	105	117	104	80	128	205	64	187	227
15	21	106	85	41	88	73	75	27	54	153	66	121	70
16	22	115	121	35	78	61	90	73	90	146	57	101	98
17	26	83	64	33	65	31	42	60	81	133	40	68	34
18	29	96	96	30	63	50	53	46	142	77	32	80	43
19	40	81	99	39	47	42	45	54	133	63	29	64	54
20	29	273	115	35	49	29	31	29	90	139	59	55	36
21	48	436	281	99	200	64	87	62	239	382	117	178	59
22	56	527	360	112	222	74	121	78	188	571	180	224	43
23	31	148	185	99	192	82	69	39	83	550	115	425	227
Summe der innerstädtischen Abwanderung ¹⁾	904	4.675	4.387	1.595	2.961	1.622	1.504	1.239	2.345	7.232	2.914	4.087	2.291
Abwanderung über die Stadtgrenze	372	1.064	1.182	580	885	549	489	354	693	1.720	642	977	695
Summe der Abwanderung insgesamt	1.276	5.739	5.569	2.175	3.846	2.171	1.993	1.593	3.038	8.952	3.556	5.064	2.986

nach \ von	Bezirk										Summe der innerstädtischen Zuwanderung ¹⁾	Zuwanderung über die Stadtgrenze	Summe der Zuwanderung insgesamt
	14	15	16	17	18	19	20	21	22	23			
1	19	14	19	12	23	41	22	21	17	11	610	182	792
2	121	133	154	119	105	100	431	232	215	47	4.611	723	5.334
3	65	95	87	75	61	92	107	122	128	50	3.309	877	4.186
4	27	42	34	27	31	27	25	37	27	33	1.108	342	1.450
5	68	113	79	62	52	41	68	81	49	47	2.384	655	3.039
6	53	74	55	37	39	39	55	33	38	27	1.478	405	1.883
7	48	70	87	39	34	46	41	52	30	11	1.185	340	1.525
8	38	47	67	38	39	47	46	29	23	18	969	261	1.230
9	48	50	73	72	79	99	107	50	40	21	1.443	569	2.012
10	121	160	125	94	61	65	137	117	116	131	5.481	1.179	6.660
11	60	58	76	46	35	30	81	66	59	27	2.785	442	3.227
12	196	237	168	90	60	55	90	95	71	152	3.993	714	4.707
13	296	197	268	129	122	123	181	145	96	186	4.375	439	4.814
14	1.362	400	454	220	143	129	122	99	99	69	4.715	690	5.405
15	233	817	229	101	65	56	90	75	53	61	2.760	683	3.443
16	181	229	1.414	250	113	90	108	112	72	49	3.705	796	4.501
17	69	98	283	702	215	129	55	68	43	33	2.455	476	2.931
18	64	83	140	147	644	226	106	64	43	23	2.377	476	2.853
19	66	60	88	91	191	882	95	92	50	23	2.428	524	2.952
20	44	93	88	60	62	89	1.046	201	117	26	2.795	657	3.452
21	137	207	302	207	168	273	873	3.616	353	75	8.463	885	9.348
22	169	267	352	212	157	161	570	720	2.405	72	7.841	686	8.527
23	176	189	189	112	85	110	149	151	113	1.438	4.957	795	5.752
Summe der innerstädtischen Abwanderung ¹⁾	3.661	3.733	4.831	2.942	2.584	2.950	4.605	6.278	4.257	2.630	76.227		
Abwanderung über die Stadtgrenze	870	673	867	556	764	949	1.066	999	742	858		13.796	
Summe der Abwanderung insgesamt	4.531	4.406	5.698	3.498	3.348	3.899	5.671	7.277	4.999	3.488		18.546	90.023
													94.773

Angaben der Magistratsdirektion – Automatische Datenverarbeitung, Wanderungsbewegung der Inländer.

¹⁾ Wanderungen im Stadtgebiet: 76.227; a) Innerhalb der Gemeindebezirke: 25.052; b) Zwischen den Gemeindebezirken: 51.175.