

Kap. 18

17.11 Interventionstätigkeit der Lehrlings- und Jugendschutzabteilung der Wiener Arbeiterkammer

Bezeichnung	1975	1976	1977	1978	1979
Beschwerdeführende .....	3.117	4.069	5.520	3.973	3.789
männlich .....	1.924	2.872	3.882	2.731	2.286
weiblich .....	1.193	1.197	1.638	1.242	1.503
Überprüfte Betriebe .....	1.573	1.587	1.381	1.623	1.580
Interventionen wegen					
Arbeitszeitüberschreitung .....	236	141	194	186	316
ungenügender Fachausbildung .....	172	126	169	259	219
Behandlung des Lehrlings .....	54	61	51	39	58
Entlohnung unter den Ansätzen des Kollektivvertrages .....	160	208	309	260	317
Nichtbezahlung oder Verweigerung des Urlaubes oder Krankenurlaues .....	40	63	51	35	52
Entlassung ohne gesetzlichen Grund oder vorzeitigen Austritt des Lehrlings .....	195	228	243	239	280
Ansuchen um Befreiung von der Behaltspflicht .....	3	—	—	—	—
sonstiger Ursachen .....	262	193	135	176	372
Eingetriebene Beträge in S .....	291.216	342.960	511.851	459.691	707.255
Von der Gewerbebehörde verhängte Geldstrafen in S .....	162.550	35.800	140.750	13.800	1)

Angaben der Arbeiterkammer für Wien.

1) Wird nicht mehr ausgewiesen.

18. PREISE, LEBENSHALTUNG UND LÖHNE

18.01 Index der Verbraucherpreise

a) Gruppenindizes des VPI 1976

Jahr, Verbrauchsgruppe	Monat												Ø 1)
	I	II	III	IV	V	VI	VII	VIII	IX	X	XI	XII	
	Ø 1976 = 100												
1977 .....	103,5	104,1	104,4	104,6	104,9	105,9	106,3	106,4	106,2	106,7	106,2	106,5	105,5
1978 .....	107,6	108,1	108,4	108,7	108,9	109,3	109,5	110,2	109,8	110,0	110,1	110,4	109,3
1979 .....	111,4	112,0	112,2	112,3	112,3	112,8	113,8	113,8	113,9	114,5	115,0	115,6	113,3
Ernährung und Getränke .....	111,6	112,7	113,1	112,8	112,1	112,4	113,8	113,2	112,3	112,6	112,8	113,9	112,8
Tabakwaren .....	110,5	110,5	110,5	110,5	110,5	110,5	113,7	113,7	113,7	113,7	113,7	113,7	112,1
Wohnung .....	115,3	115,6	115,9	116,3	116,7	117,1	118,3	118,4	118,8	119,7	120,2	120,5	117,7
Beleuchtung und Beheizung .....	109,7	110,2	110,3	110,6	110,3	110,5	115,3	117,2	119,1	119,4	120,2	120,6	114,4
Hausrat .....	105,7	105,8	106,2	106,5	106,6	107,2	107,5	107,8	108,3	109,1	109,8	109,9	107,6
Bekleidung .....	109,9	110,3	110,5	110,8	111,1	111,4	111,0	111,1	112,4	113,5	114,3	114,8	111,8
Reinigung von Wohnung, Wäsche, Bekleidung .....	110,3	111,6	111,5	111,5	111,8	111,8	112,9	113,2	115,7	116,3	117,1	117,6	113,4
Körper- und Gesundheitspflege .....	115,6	115,6	115,6	116,2	116,6	117,0	116,9	117,0	117,2	117,6	117,8	117,9	116,7
Bildung und Freizeit .....	112,1	113,1	113,4	112,7	113,1	113,1	114,7	114,7	113,3	113,8	114,6	116,7	113,8
Verkehr .....	113,7	114,0	114,2	115,1	115,1	117,0	117,0	117,2	117,9	118,4	118,6	118,6	116,4

Angaben des Österreichischen Statistischen Zentralamtes (Bundes-Index).

1) Durchschnitte aus ungerundeten Werten.

b) Verkettete Indizes

Jahr, Monat	Index der Verbraucherpreise 66	Index der Verbraucherpreise durchschnittlicher Arbeitnehmerhaushalte	Index der Verbraucherpreise vierköpfiger Arbeitnehmerhaushalte	Lebenshaltungskostenindex für eine vierköpfige Arbeiterfamilie	Lebenshaltungskostenindex für eine vierköpfige Arbeiterfamilie	Index der Kleinhandelspreise
	Ø 1966 = 100	Ø 1958 = 100	Ø 1958 = 100	April 1945 = 100	April 1938 = 100	März 1938 = 100
1964 .....	.	118,8	119,1	1.043,5	886,2	899,3
1965 .....	.	124,7	125,5	1.099,0	933,4	974,2
1966 .....	100,0	127,4	127,8	1.119,7	951,0	965,0
1967 .....	104,0	132,5	132,9	1.164,3	988,9	1.003,4
1968 .....	106,9	136,2	136,6	1.196,5	1.016,2	1.031,2
1969 .....	110,2	140,3	140,8	1.233,4	1.047,5	1.063,0

Jahr	Index der Verbraucherpreise 66	Index der Verbraucherpreise durchschnittlicher Arbeitnehmerhaushalte	Index der Verbraucherpreise vierköpfiger Arbeitnehmerhaushalte	Lebenshaltungskostenindex für eine vierköpfige Arbeiterfamilie	Lebenshaltungskostenindex für eine vierköpfige Arbeiterfamilie	Index der Kleinhandelspreise
	Ø 1966 = 100	Ø 1958 = 100	Ø 1958 = 100	April 1945 = 100	April 1938 = 100	März 1938 = 100
1970	115,0	146,5	146,9	1.287,3	1.093,3	1.109,4
1971	120,4	153,4	153,8	1.347,9	1.144,8	1.161,6
1972	128,0	163,1	163,6	1.433,5	1.217,5	1.235,5
1973	137,7	175,4	175,9	1.541,5	1.309,2	1.328,5
1974	150,8	192,1	192,7	1.688,2	1.433,9	1.455,0
1975	163,5	208,3	209,0	1.830,8	1.555,0	1.577,9
1976	175,5	223,6	224,3	1.964,8	1.668,8	1.693,3
1977	185,1	235,9	236,6	2.072,4	1.760,2	1.786,0
1978	191,7	244,3	245,1	2.146,5	1.823,2	1.849,9
1979	198,8	253,3	254,1	2.226,1	1.890,8	1.918,5
Jänner	195,5	249,1	249,9	2.188,8	1.859,0	1.886,3
Februar	196,6	250,4	251,2	2.200,6	1.869,1	1.896,5
März	196,9	250,9	251,7	2.204,5	1.872,4	1.899,9
April	197,1	251,1	251,9	2.206,5	1.874,1	1.901,6
Mai	197,1	251,1	251,9	2.206,5	1.874,1	1.901,6
Juni	198,0	252,2	253,0	2.216,3	1.882,4	1.910,0
Juli	199,7	254,5	255,3	2.235,9	1.899,1	1.927,0
August	199,7	254,5	255,3	2.235,9	1.899,1	1.927,0
September	199,9	254,7	255,5	2.237,9	1.900,8	1.928,7
Oktober	200,9	256,0	256,8	2.249,7	1.910,8	1.938,8
November	201,8	257,1	257,9	2.259,5	1.919,1	1.947,3
Dezember	202,9	258,5	259,3	2.271,3	1.929,1	1.957,5

Angaben des Österreichischen Statistischen Zentralamtes.

**18.02 Verbrauch privater Haushalte**Verbrauchsausgaben nach Verbrauchsgruppen und Ausgabestufen <sup>1)</sup>

Verbrauchsgruppen	Ausgaben pro Haushalt in S nach Ausgabestufen							
	insgesamt	bis unter 3.000 S	3.000 bis unter 6.000 S	6.000 bis unter 9.000 S	9.000 bis unter 12.000 S	12.000 bis unter 15.000 S	15.000 bis unter 20.000 S	20.000 S und mehr
<b>Zahl der Haushalte</b>	<b>814</b>	<b>82</b>	<b>175</b>	<b>192</b>	<b>128</b>	<b>91</b>	<b>67</b>	<b>79</b>
Ernährung	2.503	1.070	1.685	2.432	2.920	3.112	3.377	4.514
Fleisch u. Fleischprodukte	621	294	452	651	727	757	739	974
Eier	62	31	48	67	77	62	77	83
Milch u. Milchprodukte	230	130	175	239	259	272	278	342
Fette	60	35	51	63	65	70	62	85
Brot und Nahrungsmittel	183	107	136	171	197	214	228	331
Konditorei- u. Zuckerwaren	207	83	130	194	227	224	311	452
Obst und Obstkonserven	135	61	109	143	149	159	168	198
Gemüse u. Gemüsekon-								
serven	131	66	99	139	151	151	165	196
Kartoffeln	20	11	16	21	25	25	24	22
Getränke	239	70	135	239	287	341	332	451
Tee, Kaffee	79	46	66	72	96	94	89	122
Verzehr außer Haus	426	(95)	205	327	533	605	773	998
Tabakwaren	150	(30)	77	141	218	188	261	265
Wohnung	1.030	288	510	641	981	1.520	1.829	3.149
Beleuchtung u. Beheizung	407	162	274	353	408	739	613	658
Hausrat	1.214	(39)	201	472	756	827	2.021	7.608
Bekleidung	1.316	191	448	989	1.548	2.105	2.333	3.683
Herrenbekleidung	359	(11)	85	244	570	735	(648)	791
Damenbekleidung	557	149	272	455	549	713	921	(1.590)
Kinderbekleidung	169	(9)	(19)	100	210	(370)	(295)	535
Reinigung	235	64	124	179	267	(308)	(387)	(620)
Körper- u. Gesundheitspflege	541	125	242	433	647	761	837	1.441
Körperpflege	287	92	165	264	313	378	401	663
Gesundheitspflege	254	(33)	77	169	(334)	(383)	(436)	(778)
Bildung, Unterricht, Erholung	1.185	131	391	716	994	1.611	2.334	4.593
Verkehr und Post	1.341	117	339	752	1.374	1.885	2.658	(5.168)
Sonstiges	301	(67)	154	313	(383)	(366)	(358)	(695)
Verbrauchsausgaben insg.	10.223	2.284	4.445	7.421	10.496	13.422	17.008	32.394

Angaben des Österreichischen Statistischen Zentralamtes. Die Konsumerhebung 1974 ist eine Unterstichprobe des Mikrozensus.

<sup>1)</sup> Bei den in Klammern gesetzten Positionen beträgt der Stichprobenfehler mehr als ± 40 Prozent.

## a) Einkommen nach der sozialen Stellung des Haushaltsvorstandes

Art der Einnahmen	Durchschnittliche Jahresbruttoeinnahmen in Schilling pro Haushalt					
	Arbeiter		Angestellte		Pensionisten	
	1978	1979	1978	1979	1978	1979
Arbeitseinkommen des Haushaltsvorstandes .....	166.869	174.059	172.773	184.808	—	—
Arbeitseinkommen der Ehefrau .....	1.885	4.819	2.181	2.907	—	—
Arbeitseinkommen der Kinder .....	—	281	—	—	—	—
Deputate .....	781	1.043	468	369	—	—
<i>Arbeitseinkommen insgesamt</i> .....	<i>169.535</i>	<i>180.202</i>	<i>175.422</i>	<i>188.084</i>	—	—
Pensionen, Renten, Versicherungen, Krankengeld .....	845	558	1.048	2.630	56.150	58.466
Arbeitslosengeld und Karenzgeld .....	276	—	51	1.494	—	—
Gelegenheitsarbeit .....	6.856	7.121	6.194	6.812	2.223	3.294
Geschenke, Unterstützungen .....	13.890	10.849	12.756	14.096	7.342	6.273
Bewertung des Eigenverbrauchs aus Schrebergärten .....	167	157	249	220	114	121
Verkaufserlöse .....	726	664	1.485	2.554	31	25
Sonstige Einnahmen .....	113	183	303	278	117	340
<i>Andere Einnahmen insgesamt</i> .....	<i>22.873</i>	<i>19.532</i>	<i>22.086</i>	<i>28.084</i>	<i>65.977</i>	<i>68.519</i>
Entnommene Spareinlagen .....	6.346	3.295	6.069	5.204	1.383	285
Lohn- und Gehaltsvorschüsse, entliehenes Geld .....	2.433	3.208	1.941	4.276	20	474
Warenkredit, Versatzamt .....	423	1.650	885	3	21	35
<i>Sonstige Geldeingänge insgesamt</i> .....	<i>9.202</i>	<i>8.153</i>	<i>8.895</i>	<i>9.483</i>	<i>1.424</i>	<i>794</i>
Einnahmen zusammen .....	201.610	207.887	206.403	225.651	67.401	69.313

Angaben der Arbeiterkammer Wien. — Die Statistik beruht im Jahre 1979 auf den Aufzeichnungen von 134 Familien (34 Prozent Arbeiter, 34 Prozent Angestellte und 32 Prozent Pensionisten). — Infolge Änderung in der Zusammensetzung der befragten Haushalte ist ein Vergleich der ausgewiesenen Werte zwischen 1978 und 1979 nur beschränkt möglich.

## b) Einkommen nach der Familiengröße

Art der Einnahmen	Durchschnittliche Jahresbruttoeinkommen in Schilling pro Haushalt							
	2 Erwachsene, 1 Kind				2 Erwachsene, 2 Kinder			
	Arbeiter		Angestellte		Arbeiter		Angestellte	
	1978	1979	1978	1979	1978	1979	1978	1979
Arbeitseinkommen des Haushaltsvorstandes .....	164.432	165.666	167.684	178.875	168.556	178.689	175.892	188.984
Arbeitseinkommen der Ehefrau .....	3.101	2.002	3.062	4.037	1.043	1)6.809	1.640	2.111
Deputate .....	1.403	2.079	575	316	350	472	404	407
<i>Arbeitseinkommen insgesamt</i> .....	<i>168.936</i>	<i>169.747</i>	<i>171.321</i>	<i>183.228</i>	<i>169.949</i>	<i>185.970</i>	<i>177.936</i>	<i>191.502</i>
Pensionen, Renten, Versicherungen, Krankengeld .....	518	391	803	957	1.071	650	1.198	3.808
Arbeitslosengeld .....	674	—	—	2.667	—	—	83	669
Gelegenheitsarbeit .....	9.148	9.164	5.682	6.158	5.268	5.993	6.508	7.272
Geschenke, Unterstützungen .....	11.438	7.735	13.731	13.349	15.588	12.566	12.159	14.622
Bewertung d. Gartenertrages .....	153	28	449	430	177	229	125	72
Verkaufserlös .....	558	459	2.977	403	843	778	569	4.067
Sonstige Einnahmen .....	44	321	269	19	161	107	324	460
<i>Andere Einnahmen insges.</i> .....	<i>22.533</i>	<i>18.098</i>	<i>23.911</i>	<i>23.983</i>	<i>23.108</i>	<i>20.323</i>	<i>20.966</i>	<i>30.970</i>

1) Inklusive Arbeitseinkommen der Kinder.

## b) Einkommen nach der Familiengröße (Schluß)

Art der Einnahmen	Durchschnittliche Jahresbruttoeinkommen in Schilling pro Haushalt							
	2 Erwachsene, 1 Kind				2 Erwachsene, 2 Kinder			
	Arbeiter		Angestellte		Arbeiter		Angestellte	
	1978	1979	1978	1979	1978	1979	1978	1979
Entnommene Spareinlagen ..	5.387	3.577	5.092	2.356	7.010	3.139	6.667	7.208
Lohn- u. Gehaltsvorschüsse, entliehenes Geld .....	582	—	1.251	5.659	3.715	4.978	2.364	3.302
Warenkredit, Versatzamt .....	271	170	7	7	528	2.466	1.425	—
<i>Sonstige Geldeingänge insgesamt .....</i>	<i>6.240</i>	<i>3.747</i>	<i>6.350</i>	<i>8.022</i>	<i>11.253</i>	<i>10.583</i>	<i>10.456</i>	<i>10.510</i>
Einnahmen zusammen .....	197.709	191.592	201.582	215.233	204.310	216.876	209.358	232.982

## c) Ausgaben nach der sozialen Stellung des Haushaltsvorstandes

Art der Einnahmen	Durchschnittliche Jahresausgaben <sup>1)</sup> in Schilling pro Haushalt					
	Arbeiter		Angestellte		Pensionisten	
	1978	1979	1978	1979	1978	1979
Nahrungsmittel .....	38.398	41.543	38.320	41.914	18.425	19.233
Genußmittel .....	2.664	3.050	3.224	3.335	2.088	1.869
Tabakwaren .....	2.209	1.917	1.288	1.565	839	588
Wohnungszins, Instandhaltung <sup>2)</sup> .....	11.833	12.966	12.244	13.812	6.094	6.719
Wohnungseinrichtung .....	10.136	9.619	9.935	12.681	2.092	2.397
darunter						
Möbel .....	5.030	4.415	5.409	8.112	901	523
Beheizung und Beleuchtung .....	7.933	8.622	7.905	8.457	4.132	4.258
Bekleidung, Wäsche und Bettzeug .....	13.455	13.601	13.031	14.159	3.879	4.175
Reinigung von Wohnung, Wäsche, Hausrat .....	1.685	1.521	1.844	1.790	1.756	2.121
Gesundheits- und Körperpflege .....	4.928	5.912	5.181	5.695	2.533	3.764
Unterricht und Bildung .....	4.952	4.396	4.558	4.975	991	1.099
Unterhaltung und Sport .....	10.498	10.690	9.116	10.992	1.116	887
Urlaub und Erholung .....	4.947	6.036	6.019	9.119	1.358	2.300
Verkehrsausgaben .....	21.057	18.303	19.267	20.264	2.655	2.668
darunter						
Kosten für eigene Fahrzeuge .....	16.465	13.713	14.625	15.357	609	693
Sonstige Verbrauchsausgaben .....	11.169	14.000	13.421	10.196	5.898	6.736
darunter						
Geschenke <sup>3)</sup> und Spenden .....	3.966	5.126	4.478	4.162	4.329	4.927
<i>Verbrauchsausgaben insgesamt .....</i>	<i>145.864</i>	<i>152.176</i>	<i>145.353</i>	<i>158.954</i>	<i>53.856</i>	<i>58.814</i>
Steuern und Abgaben .....	15.610	15.434	17.518	17.658	307	121
Sozialversicherung .....	15.857	17.250	16.195	17.533	1.781	1.844
Private Versicherungen .....	3.915	3.583	3.483	4.271	958	657
Schuldentilgung .....	4.753	5.744	7.338	5.802	408	18
Spareinlagen .....	9.644	8.710	11.168	15.559	8.613	6.728
Ausgaben zusammen .....	195.643	202.897	201.055	219.777	65.923	68.182

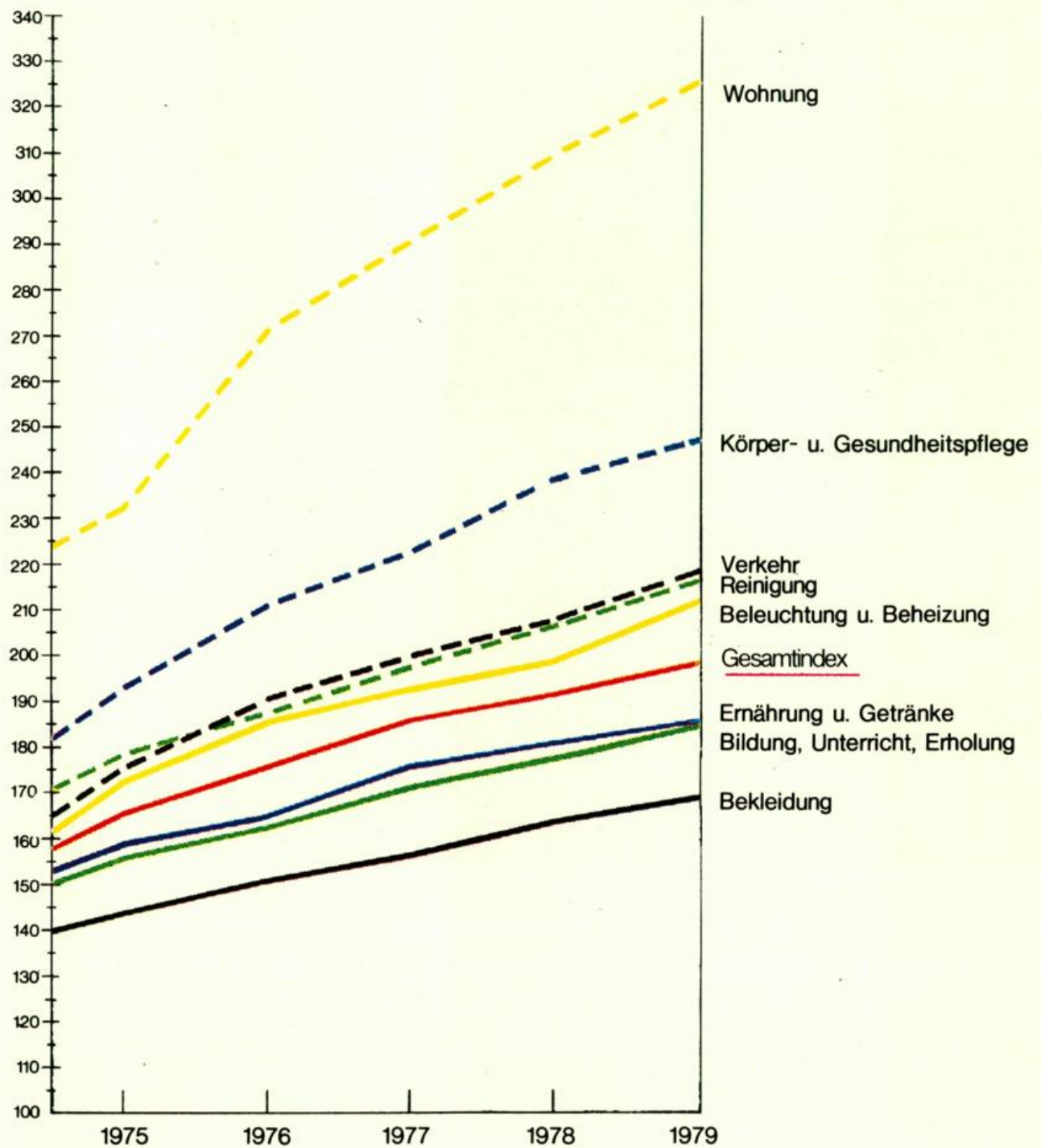
<sup>1)</sup> Ohne erhaltene Geschenke. — <sup>2)</sup> Einschließlich Kreditrückzahlung für Wohnungskauf. — <sup>3)</sup> An nicht im Haushalt lebende Personen.

## d) Verbrauchsausgaben nach der Familiengröße

Art der Verbrauchsausgaben	Durchschnittliche Jahresverbrauchsausgaben in Schilling pro Haushalt							
	2 Erwachsene, 1 Kind				2 Erwachsene, 2 Kinder			
	Arbeiter		Angestellte		Arbeiter		Angestellte	
	1978	1979	1978	1979	1978	1979	1978	1979
Getreideerzeugnisse .....	3.011	3.159	3.489	3.485	4.416	4.665	3.757	4.436
Fleisch und Wurst .....	8.482	9.186	8.417	8.713	10.556	10.094	8.840	9.523
Fisch und Fischwaren .....	586	581	643	584	681	646	505	590
Fette aller Art .....	803	920	804	878	1.060	1.021	914	1.112
Butter .....	470	661	579	410	865	976	717	768
Milch .....	1.959	2.629	2.299	2.217	3.043	3.354	3.015	3.503
Käse und Topfen .....	775	1.002	1.117	1.090	1.244	1.235	996	1.243
Eier .....	716	799	734	697	984	975	826	932
Gemüse und Erdäpfel .....	1.855	1.981	2.294	2.095	2.707	2.700	2.204	2.719
Obst, frisch und konserviert .....	1.571	1.565	2.023	1.804	2.467	2.441	2.042	2.182
Zucker und Zuckerwaren .....	969	882	1.037	964	1.189	1.296	1.425	1.670
Kakao und Schokolade .....	792	779	1.208	877	1.007	1.085	933	1.097
Speisezutaten .....	514	617	685	641	796	784	556	647
Alkoholfreie Getränke .....	1.129	1.208	1.053	1.134	1.485	1.215	950	1.145
Mahlzeiten außer Haus .....	8.961	9.659	10.869	11.609	8.222	10.585	9.872	11.961
Verschiedenes .....	1.011	993	1.082	1.097	996	1.185	760	933
Erhaltene Nahrungsmittelgeschenke .....	1.179	1.167	909	838	1.243	1.210	1.113	1.061
<i>Nahrungsmittel insgesamt</i> .....	<i>34.783</i>	<i>37.788</i>	<i>39.242</i>	<i>39.133</i>	<i>42.961</i>	<i>45.467</i>	<i>39.425</i>	<i>45.522</i>
Kaffee und Tee .....	952	1.109	1.107	1.006	899	1.023	1.102	1.052
Alkoholische Getränke .....	2.326	2.051	1.885	1.871	1.340	1.966	2.264	2.606
Erhaltene Genußmittelgeschenke .....	348	187	212	251	134	195	133	207
<i>Genußmittel insgesamt</i> .....	<i>3.626</i>	<i>3.347</i>	<i>3.204</i>	<i>3.128</i>	<i>2.373</i>	<i>3.184</i>	<i>3.499</i>	<i>3.865</i>
Tabakwaren .....	1.426	1.672	1.656	2.013	2.839	2.078	1.116	1.298
Wohnungszins, Instandhaltung <sup>1)</sup> .....	10.000	14.693	11.960	13.837	13.103	12.015	12.418	13.825
Wohnungseinrichtung .....	7.919	8.670	10.679	11.161	12.731	10.958	10.231	15.248
Beheizung und Beleuchtung .....	7.048	7.462	8.174	7.926	8.582	9.269	7.739	8.830
Bekleidung, Wäsche und Bettzeug .....	14.050	13.479	14.969	16.224	16.854	16.033	15.560	16.651
Reinigung von Wohnung, Wäsche, Hausrat .....	1.504	1.432	1.567	1.468	1.866	1.602	2.045	2.017
Gesundheits- und Körperpflege .....	4.437	4.741	4.930	4.621	5.404	6.703	5.434	6.585
Unterricht und Bildung .....	4.987	2.626	4.240	4.177	5.157	5.642	4.957	5.718
Unterhaltung und Sport .....	11.357	8.792	9.690	9.864	11.823	13.151	10.389	13.818
Urlaub und Erholung .....	5.003	6.126	6.022	8.819	4.968	5.986	6.019	9.331
Verkehrsausgaben .....	21.703	14.883	16.065	21.754	20.874	20.706	21.440	19.316
Sonstige Verbrauchsausgaben .....	9.972	11.426	10.225	10.964	11.999	15.421	15.379	9.656
Verbrauchsausgaben zusammen .....	137.815	137.137	142.623	155.089	161.534	168.215	155.651	171.680

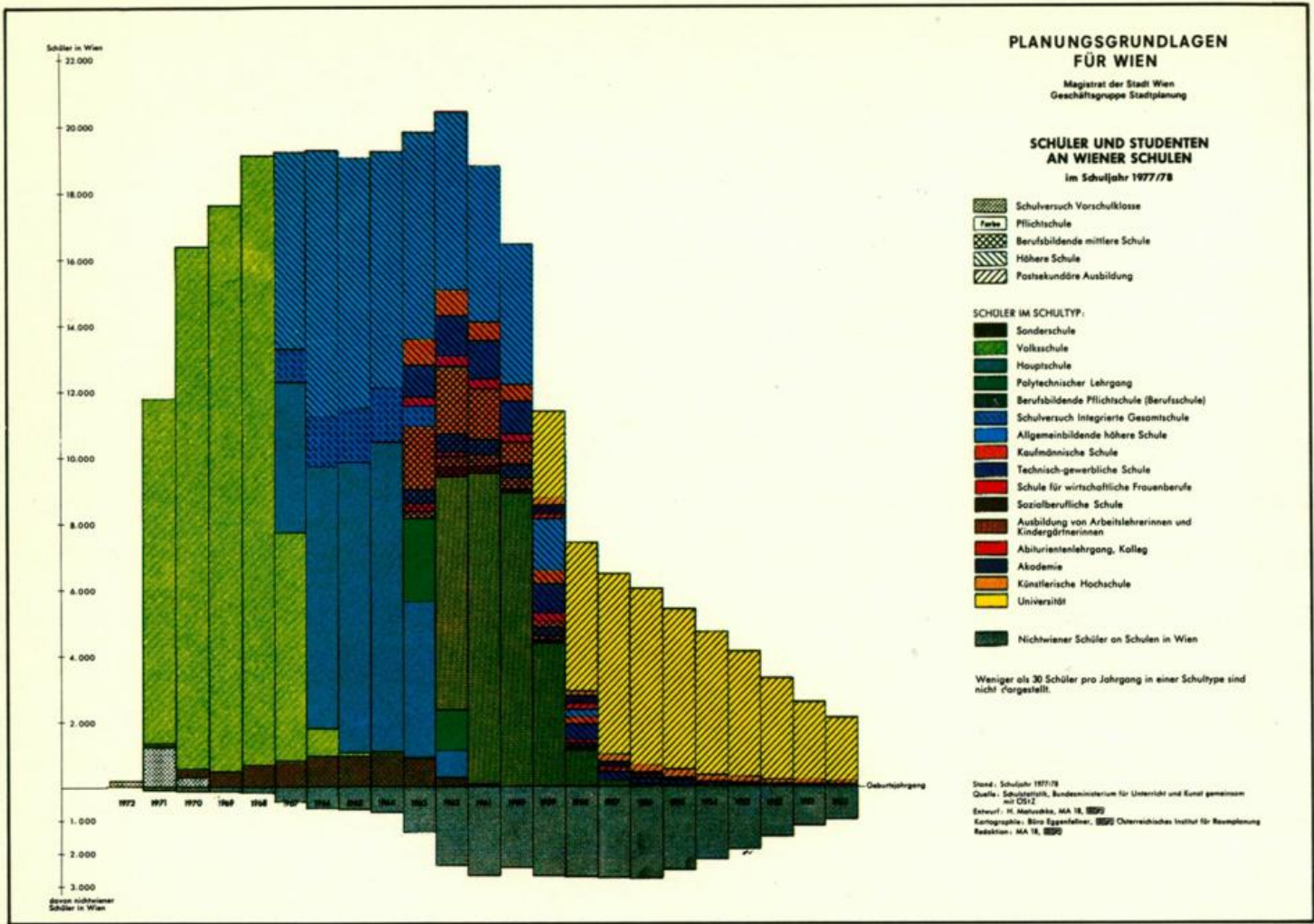
1) Einschließlich Kreditrückzahlung für Wohnungskauf

## Index der Verbraucherpreise 1975—1979

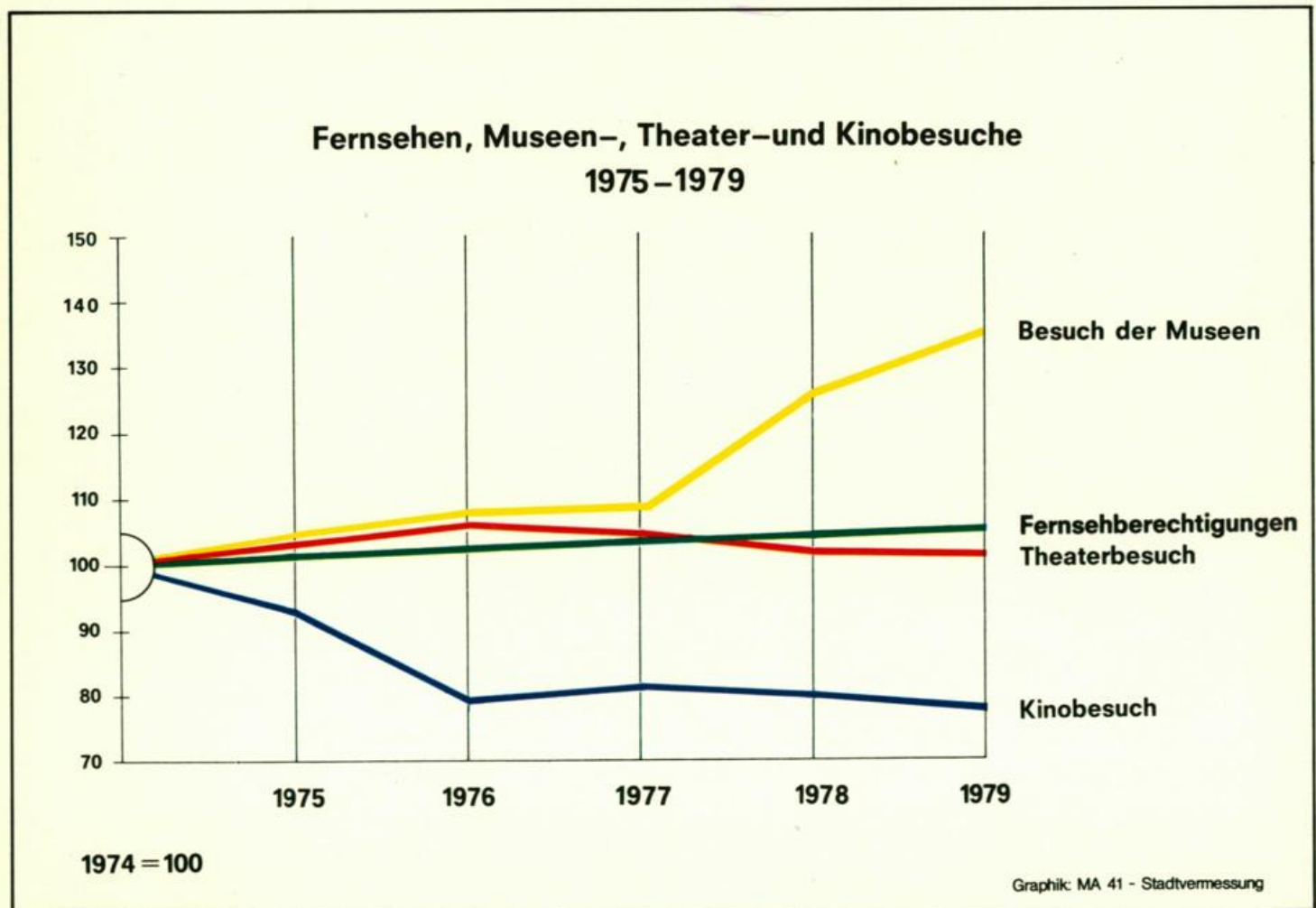


1966 = 100

# Tafel XII



hiez: Tab. 19.01, 19.02, 19.07 und 19.14



hiez: Tab. 20.05, 20.07, 20.10 und 20.12

## e) Verbrauch an Nahrungs- und Genußmitteln

Nahrungs- und Genußmittel	Durchschnittlicher Jahresverbrauch <sup>1)</sup> eines erwachsenen Mannes in kg <sup>2)</sup> in Haushalten von					
	Arbeitern		Angestellten		Pensionisten	
	1978	1979	1978	1979	1978	1979
Getreideerzeugnisse .....	72,7	72,9	69,1	71,6	89,9	92,0
Reis .....	2,9	3,2	3,5	3,9	6,0	6,7
Fette aller Art (ohne Butter) .....	11,6	11,7	10,9	12,0	12,7	13,7
Filz und Speck .....	2,1	2,1	2,0	2,1	3,1	4,4
Fleisch und Wurst <sup>1)</sup> .....	60,5	59,8	53,7	56,3	57,0	59,8
Fisch, frisch .....	2,5	2,2	2,2	2,3	2,6	1,9
Fisch, konserviert .....	1,3	1,3	1,3	1,2	0,9	1,0
Eier, Stück .....	200	201	182	181	236	242
Milch aller Art, Liter .....	101,0	105,4	107,7	104,8	111,8	108,5
Kondensmilch .....	1,3	1,8	1,2	1,7	2,2	2,1
Topfen und Käse .....	6,9	6,7	7,1	7,2	7,3	8,1
Butter .....	4,4	4,5	4,1	3,3	4,3	4,3
Gemüse .....	44,8	43,5	44,3	45,4	61,2	58,9
Erdäpfel .....	29,0	31,1	28,9	31,5	43,7	40,3
Hülsenfrüchte .....	0,2	0,3	0,2	0,4	0,8	0,7
Obst, frisch und konserviert .....	61,2	60,6	63,1	60,4	85,5	82,8
Marmelade .....	5,7	4,9	7,4	7,3	4,3	4,8
Zucker und Zuckerwaren .....	15,2	16,6	16,5	17,7	20,5	19,9
Bohnenkaffee .....	2,5	3,1	3,0	3,0	3,6	4,5
Ersatz- und Zusatzkaffee .....	0,4	0,5	0,6	0,7	2,2	1,8
Tee .....	0,3	0,3	0,2	0,3	0,2	0,3
Kakao .....	0,8	0,9	1,2	1,3	0,4	0,7
Schokolade .....	3,8	3,9	4,3	3,9	3,1	3,7
Bier, Liter .....	31,5	37,3	34,9	36,4	36,4	35,3
Wein, Liter .....	15,8	16,5	20,0	22,6	21,5	14,9
Spirituosen, Liter .....	1,7	2,3	2,3	2,1	3,1	2,5
Salz .....	1,6	1,5	1,3	1,5	2,3	2,1

<sup>1)</sup> Ohne Naturalgeschenke. – <sup>2)</sup> Soweit nicht anders angegeben. – <sup>3)</sup> Einschließlich Wild, Geflügel und Innereien.

## 18.04 Durchschnittliche Verdienste und Arbeitszeit in Industrie- und Gewerbebetrieben

Jahr, Betriebsklassen	Durchschnittlicher Brutto- wochenverdienst <sup>1)</sup> (in Schilling)				Durchschnittliche Wochen- arbeitszeit (in Stunden)			
	Männer		Frauen		Männer		Frauen	
	Zeit- lohn	Akkord- lohn	Zeit- lohn	Akkord- lohn	Zeit- lohn	Akkord- lohn	Zeit- lohn	Akkord- lohn
1975 .....	1.958	2.228	1.202	1.374	40,6	40,3	37,7	38,0
1976 .....	2.222	2.463	1.393	1.534	41,5	40,5	38,7	38,2
1977 .....	2.364	2.489	1.470	1.612	40,9	39,6	38,0	36,8
1978 .....	2.449	2.406	1.601	1.793	40,2	39,1	38,2	37,2
1979 .....	2.673	2.741	1.768	1.985	40,8	40,2	39,1	38,8
Steine und Erden .....	–	–	–	–	–	–	–	–
Eisen- und Metallverarbeitung .....	2.682	2.841	1.870	1.958	40,1	40,8	39,1	39,0
Holzverarbeitung .....	2.669	–	–	–	40,2	–	–	–
Ledererzeugung und -verarbeitung .....	(1.920)	–	1.443	–	(40,0)	–	39,0	–
Textilien .....	(1.542)	–	1.473	(1.813)	(39,4)	–	37,0	(38,9)
Bekleidung .....	2.256	–	1.524	1.787	40,5	–	37,2	38,0
Papierverarbeitung .....	2.498	–	1.685	–	44,1	–	40,3	–
Graphisches Gewerbe .....	3.020	–	1.882	–	41,8	–	40,3	–
Chemie .....	2.506	2.587	1.960	2.020	40,4	39,4	40,1	37,2
Nahrungs- und Genußmittel .....	2.592	–	1.626	–	43,0	–	39,3	–

Quelle: „Jahrbuch der Arbeiterkammer in Wien.“ – Bei den in Klammer gesetzten Daten handelt es sich um Ergebnisse aus weniger als 10 Stichprobenfällen.

<sup>1)</sup> Bruttobezugsentlohnung ohne Urlaubszuschuß, Krankentgelt, Überlandentschädigung, Trennungsgeld, Spesenvergütung, Wohnungs- und Kinderbeihilfe sowie sonstige Zuwendungen.



## 18.05 Unselbständig Beschäftigte nach Lohnstufen

Monatlicher Verdienst in S	Versicherungspflichtige <sup>1)</sup> am 1. August 1979						
	insgesamt			Arbeiter		Angestellte	
	männlich	weiblich	zusammen	männlich	weiblich	männlich	weiblich
Bis 1.650 .....	2.874	12.057	14.931	2.666	11.517	208	540
über 1.650 bis 2.250 .....	7.215	10.906	18.121	5.611	7.004	1.604	3.902
.. 2.250 .. 2.550 .....	4.003	5.415	9.418	2.668	2.647	1.335	2.768
.. 2.550 .. 2.850 .....	3.032	4.899	7.931	1.920	3.008	1.112	1.891
.. 2.850 .. 3.150 .....	2.997	4.631	7.628	2.149	2.683	848	1.948
.. 3.150 .. 3.450 .....	2.480	5.452	7.932	1.466	2.750	1.014	2.702
.. 3.450 .. 3.750 .....	2.145	5.125	7.270	1.204	2.938	936	2.187
.. 3.750 .. 4.050 .....	1.960	5.628	7.588	955	2.834	1.005	2.794
.. 4.050 .. 4.350 .....	1.879	5.199	7.078	953	3.098	926	2.101
.. 4.350 .. 4.650 .....	1.841	6.344	8.185	1.083	3.610	758	2.734
.. 4.650 .. 4.950 .....	2.032	6.560	8.592	1.164	3.813	868	2.747
.. 4.950 .. 5.250 .....	2.190	7.602	9.792	1.166	3.958	1.024	3.644
.. 5.250 .. 5.550 .....	2.177	7.886	10.063	1.081	4.454	1.096	3.432
.. 5.550 .. 5.850 .....	1.954	7.977	9.931	1.180	5.063	774	2.914
.. 5.850 .. 6.150 .....	2.755	9.808	12.563	1.617	5.518	1.138	4.290
.. 6.150 .. 6.450 .....	2.842	9.750	12.592	1.755	5.938	1.087	3.812
.. 6.450 .. 6.750 .....	3.513	10.583	14.096	2.287	5.878	1.226	4.705
.. 6.750 .. 7.050 .....	5.840	13.247	19.087	3.232	6.714	2.608	6.533
.. 7.050 .. 7.350 .....	5.473	11.385	16.858	2.919	6.134	2.554	5.251
.. 7.350 .. 7.650 .....	5.447	11.497	16.944	3.619	5.954	1.828	5.543
.. 7.650 .. 7.950 .....	6.032	10.384	16.416	4.192	5.180	1.840	5.204
.. 7.950 .. 8.250 .....	7.234	11.597	18.831	4.660	4.820	2.574	6.777
.. 8.250 .. 8.550 .....	6.673	9.605	16.278	4.298	3.632	2.375	5.973
.. 8.550 .. 8.850 .....	7.811	8.129	15.940	5.455	2.628	2.356	5.501
.. 8.850 .. 9.150 .....	7.342	8.033	15.375	4.740	2.134	2.602	5.899
.. 9.150 .. 9.450 .....	7.061	6.427	13.488	4.841	1.640	2.220	4.787
.. 9.450 .. 9.750 .....	7.334	6.434	13.768	4.726	1.454	2.608	4.980
.. 9.750 .. 10.050 .....	8.293	6.751	15.044	5.037	1.175	3.256	5.576
.. 10.050 .. 10.350 .....	7.444	5.019	12.463	5.161	919	2.283	4.100
.. 10.350 .. 10.650 .....	7.698	5.069	12.767	4.984	819	2.714	4.250
.. 10.650 .. 10.950 .....	7.513	4.193	11.706	4.994	742	2.519	3.451
.. 10.950 .. 11.250 .....	8.149	4.564	12.713	5.090	545	3.059	4.019
.. 11.250 .. 11.550 .....	7.753	4.252	12.005	4.740	461	3.013	3.791
.. 11.550 .. 11.850 .....	7.356	3.366	10.722	4.717	358	2.639	3.008
.. 11.850 .. 12.150 .....	7.971	3.970	11.941	4.686	270	3.285	3.700
.. 12.150 .. 12.450 .....	6.931	2.747	9.678	4.361	247	2.570	2.500
.. 12.450 .. 12.750 .....	7.286	3.115	10.401	4.202	224	3.084	2.891
.. 12.750 .. 13.050 .....	7.060	3.189	10.249	4.026	201	3.034	2.988
.. 13.050 .. 13.350 .....	6.238	2.388	8.626	3.616	131	2.622	2.257
.. 13.350 .. 13.650 .....	6.055	2.596	8.651	3.275	120	2.780	2.476
.. 13.650 .. 13.950 .....	5.891	1.981	7.872	3.527	102	2.364	1.879
.. 13.950 .. 14.250 .....	5.958	2.419	8.377	2.888	97	3.070	2.322
.. 14.250 .. 14.550 .....	5.188	2.021	7.209	2.643	86	2.545	1.935
.. 14.550 .. 14.850 .....	4.938	1.696	6.634	2.534	83	2.404	1.613
.. 14.850 .. 15.150 .....	5.288	2.004	7.292	2.232	84	3.056	1.920
.. 15.150 .. 15.450 .....	4.423	1.387	5.810	2.174	66	2.249	1.321
.. 15.450 .. 15.750 .....	4.409	1.455	5.864	1.939	69	2.470	1.386
.. 15.750 .. 16.050 .....	4.367	1.413	5.780	1.739	53	2.628	1.360
.. 16.050 .. 16.350 .....	3.700	1.055	4.755	1.624	44	2.076	1.011
.. 16.350 .. 16.650 .....	3.597	1.125	4.722	1.502	38	2.095	1.087
.. 16.650 .. 16.950 .....	3.584	989	4.573	1.471	44	2.113	945
.. 16.950 .. 17.250 .....	3.503	1.003	4.506	1.204	27	2.299	976
.. 17.250 .. 17.550 .....	3.086	852	3.938	1.157	28	1.929	824
.. 17.550 .. 17.850 .....	2.854	637	3.491	1.045	23	1.809	614
.. 17.850 .. 18.150 .....	3.053	873	3.926	879	14	2.174	859
.. 18.150 .. 18.450 .....	2.934	629	3.563	967	24	1.967	605
.. 18.450 .....	64.421	10.313	74.734	10.291	421	54.130	9.892
Zusammen .....	341.077	305.631	646.708	172.317	124.516	168.760	181.115

Angaben des Hauptverbandes der österreichischen Sozialversicherungsträger.

<sup>1)</sup> Krankenversicherte Erwerbstätige der Gebietskrankenkasse sowie der Betriebskrankenkassen Staatsdruckerei und Wiener Verkehrsbetriebe, zuzüglich krankenversicherungsfreier Erwerbstätiger, die nur in der Unfall- und in der Pensionsversicherung pflichtversichert sind. — <sup>2)</sup> Ohne 1.607 Arbeiter und 875 Angestellte im Präsenzdienst sowie 1.627 Arbeiterinnen und 2.626 Angestellte im Karenzurlaub.

## 18.06 Tariflohnindex

Teil- und Gruppenindizes	1975	1976	1977	1978	1979
	Ø 1966 = 100		Ø 1976 = 100		
a) Arbeiter (Wochenbasis) <sup>1)</sup>	251,0	276,5	109,1	116,2	122,5
<i>Gewerbe</i>	250,4	277,2	109,5	117,7	124,2
Facharbeiter	250,8	277,5	109,6	117,6	124,1
Angelernte Arbeiter	249,0	275,4	109,2	117,2	123,8
Hilfsarbeiter	250,3	278,5	109,9	118,3	124,7
Gewerbe ohne Baugewerbe	250,1	275,5	109,0	116,3	122,7
Baugewerbe	250,9	281,3	110,6	120,4	127,2
Produzierende Gewerbe	249,2	273,8	109,2	116,6	123,1
Dienstleistungsgewerbe	259,5	293,1	107,1	112,9	118,6
<i>Industrie</i>	248,6	273,0	109,1	115,5	121,8
Facharbeiter	253,4	277,4	109,1	115,5	122,0
Angelernte Arbeiter	245,9	270,2	108,9	115,3	121,6
Hilfsarbeiter	247,1	272,5	109,4	116,1	122,0
<i>Handel</i>	245,0	267,3	108,2	114,5	119,4
Facharbeiter	243,8	263,7	108,1	114,5	119,3
Angelernte Arbeiter	239,8	264,6	108,1	114,4	119,3
Hilfsarbeiter	258,8	282,5	108,2	114,5	119,5
<i>Verkehr</i>	234,9	261,2	107,8	115,3	121,1
Facharbeiter	237,0	261,5	108,8	116,4	122,2
Angelernte Arbeiter	233,3	260,1	107,7	115,0	120,4
Hilfsarbeiter	249,5	276,0	107,8	116,0	123,3
<i>Fremdenverkehr</i>	252,7	278,2	109,4	117,4	123,4
Facharbeiter	250,9	275,8	109,3	117,3	123,2
Angelernte Arbeiter	252,9	278,7	109,6	117,5	123,5
Hilfsarbeiter	257,5	284,1	109,1	117,2	123,3
<i>Land- und Forstwirtschaft</i>	272,7	300,1	108,7	116,0	121,6
Facharbeiter	269,3	295,8	108,6	116,0	121,6
Angelernte Arbeiter	275,1	303,0	108,3	115,2	120,6
Hilfsarbeiter	276,0	304,5	109,0	116,5	122,0
b) Angestellte (Monatsbasis)	220,2	240,9	108,3	114,9	120,5
<i>Gewerbe</i>	229,4	252,9	108,9	115,7	122,3
Gewerbe ohne Baugewerbe	230,6	253,4	108,6	114,8	121,4
Baugewerbe	225,9	251,2	110,1	119,6	126,3
<i>Industrie</i>	216,4	236,5	108,1	114,5	120,5
Bergwerke und eisenerzeugende Industrie	216,0	235,4	107,8	114,0	120,3
Chemische Industrie	215,9	235,2	107,8	114,3	118,4
Holzverarbeitende Industrie	205,0	229,6	108,9	116,9	123,5
Nahrungs- und Genußmittelindustrie	213,8	231,4	108,0	113,4	119,0
Schuhindustrie	220,5	236,2	107,1	113,0	118,6
Sonstige Industrie	222,7	242,7	109,0	119,4	125,9
Textilindustrie	228,4	251,2	107,5	114,0	118,6
Gesamte Eisen- und Metallindustrie	216,2	235,6	107,8	114,0	120,3
<i>Handel</i>	217,9	236,7	108,2	114,5	119,4
<i>Verkehr</i>	209,1	234,1	108,9	116,1	121,8
<i>Fremdenverkehr</i>	226,0	255,8	109,2	116,7	122,7
<i>Geld-, Kredit- und Versicherungswesen</i>	221,9	241,5	108,2	115,0	120,3
<i>Land- und Forstwirtschaft</i>	231,4	253,9	108,1	115,6	121,3
c) Bedienstete des öffentlichen Dienstes (Monatsbasis)	226,4	250,0	105,8	115,0	120,6
<i>Bund</i>	219,3	241,6	105,6	114,7	120,3
Hoheitsverwaltung	221,8	244,8	105,6	114,9	120,5
Landesverteidigung	226,1	249,5	105,4	114,4	119,0
Richter, staatsanwaltschaftliche Beamte	196,8	215,6	105,2	113,6	125,2
Hochschullehrer	213,1	233,4	105,1	112,4	117,2
Lehrer	291,6	241,4	105,3	114,6	120,3
Wachebeamte	203,6	224,3	105,6	114,6	120,2
Monopole	197,5	217,9			
Bundesbetriebe	226,9	250,4	105,8	115,0	120,6
<i>Länder</i>	229,3	254,5	105,6	115,3	121,2
<i>Gemeinden</i>	232,2	256,1	106,2	116,0	121,4
d) Verkehrsbedienstete	219,3	241,9	106,5	116,0	120,7

Angaben des Österreichischen Statistischen Zentralamtes.

<sup>1)</sup> Bis 1976 Stundenbasis.

Lfd. Nr.	Ware	Preise je Mengen						
		1975 Ø	1976 Ø	1977 Ø	1978 Ø	19		
						Ø	I	II
1	Mischbrot, Wecken .....	18,14	18,85	9,37	9,69	10,19	10,00	10,03
2	Semmel, Stück, maschingeformt .....	0,89	0,94	0,94	0,94	1,00	0,93	1,02
3	Vollmilch, 1, abgepackt <sup>1)</sup> .....	6,27	6,66	7,72	7,89	8,64	8,54	8,51
4	Teebutter, 250-g-Packung .....	14,02	14,88	15,47	16,20	17,66	17,53	17,58
5	Feinkristallzucker .....	9,35	9,50	9,39	10,64	11,17	10,74	11,23
6	Schokolade, Vollmilch-, 100 g .....	6,83	6,98	7,31	7,46	7,44	7,45	7,48
7	Tafelsalz, 500 g .....	3,38	4,01	4,26	4,39	4,40	4,40	4,35
8	Bohnenkaffee, 250 g .....	.	.	42,18	37,40	33,05	33,57	33,75
9	Kleiner Brauner .....	.	.	9,36	9,67	9,92	9,87	9,87
10	Nußbeugel .....	.	.	6,29	7,04	7,62	7,33	7,33
11	Gemüseerbsen, Konserve .....	.	.	10,32	11,11	11,07	11,02	10,66
12	Makkaroni, 500 g .....	.	.	12,58	14,89	14,80	14,97	14,73
13	Reis, Splendor .....	11,76	9,82	13,88	13,49	12,83	13,47	13,18
14	Speiseöl, 1-l-Flasche .....	31,71	27,51	28,74	28,40	28,21	28,13	28,02
15	Emmentalerkäse, in Stücken über 700 g .....	.	.	60,69	62,37	71,10	66,44	70,39
16	Frischeier, Stück .....	1,67	1,73	2,00	2,14	2,19	2,21	2,18
17	Brathuhn, frisch .....	.	.	32,04	31,93	31,79	32,20	31,31
18	Weizenmehl, Type W 700 .....	7,60	8,14	8,32	8,52	9,01	8,79	8,79
19	Rindfleisch, Hinteres, ohne Zuwaage <sup>2)</sup> .....	52,28	53,86	71,48	74,68	76,88	76,25	76,25
20	„ Vorderes, ohne Zuwaage <sup>2)</sup> .....	41,58	43,57	59,77	62,42	62,80	63,05	63,11
21	Kalbfleisch, Schnitzel, ohne Zuwaage .....	150,73	163,23	159,84	173,97	179,35	175,46	175,46
22	„ Schulter, ausgelöst ohne Zuwaage .....	112,31	123,06	118,05	126,86	130,90	127,34	128,41
23	Schweinefleisch, Schopfbraten .....	58,17	60,15	59,46	61,64	61,38	62,37	62,51
24	Schweinefleisch, Bauchfleisch .....	44,16	46,15	46,27	48,01	48,51	48,51	50,11
25	Selchspeck, ohne Paprika .....	25,48	27,04	27,57	30,06	31,14	30,92	30,92
26	Extrawurst, fein .....	45,97	49,03	47,05	53,53	54,70	54,80	54,80
27	Schweineschmalz, inländ., I. Qualität .....	18,72	19,11	18,36	19,19	19,81	19,88	20,22
28	Kabeljaufilet, tiefgekühlt .....	57,42	60,66	72,74	75,18	73,88	73,65	73,52
29	Spinat, 600 g, tiefgekühlt <sup>3)</sup> .....	12,63	16,33	12,98	13,43	13,61	13,37	13,66
30	Weißkraut .....	6,38	8,39	7,34	6,46	8,23	6,57	6,17
31	Zwiebeln .....	6,30	10,82	8,44	5,48	7,10	4,89	4,83
32	Kartoffeln, runde .....	3,53	5,75	5,52	4,45	4,77	3,49	3,67
33	Äpfel, Tafelware <sup>4)</sup> .....	11,63	11,27	9,86	11,57	16,26	17,59	17,01
34	Zitronen, Stück (Kl. I) .....	1,24	1,34	1,45	1,60	2,05	1,83	1,83
35	Whisky, 0,7 l .....	.	.	120,24	126,24	135,34	127,22	127,48
36	Weißwein, inländ., 2-l-Fl. .....	39,79	40,90	40,21	40,18	38,34	40,49	40,22
37	Bier, inländ., 1/2-l-Fl. .....	5,07	5,40	4,95	5,06	5,08	4,99	4,91
38	Reglerbügeleisen, Stück .....	257,73	266,44	260,69	275,95	292,85	286,13	286,13
39	Kühlschrank, elektr., Stück .....	2.805,07	2.851,84	3.109,64	2.898,00	3.026,00	2.968,00	2.928,00
40	Tafelbesteck, 24-teilig .....	493,20	509,75	523,37	554,21	632,06	551,27	551,27
41	Kunststoffeimer, Stück .....	38,69	42,13	36,04	36,10	42,66	37,32	37,32
42	Trinkgläser, 6 Stück .....	.	.	23,33	23,41	25,55	24,42	24,42
43	Suppenteller, Porzellan, Stück .....	17,86	18,82	26,83	26,60	25,48	26,38	24,72
44	Bettwäsche, Garnitur .....	.	.	466,25	481,28	482,50	477,40	477,40
45	Herrenhemd, Größe 40, Popeline, Stück .....	252,98	274,85	257,21	282,10	319,20	292,71	300,50
46	Herrenunterhose, Trikot, kurz, Doppelpackung <sup>5)</sup> .....	68,09	72,13	54,93	61,01	64,94	61,86	65,46
47	Büstenhalter, Stück .....	.	.	156,96	168,42	171,09	170,23	167,92
48	Damenstrumpfhose, Stück .....	.	.	21,39	22,25	21,93	21,91	21,77
49	Herrenhalbschuhe, Größe 42, Paar .....	350,46	386,02	501,43	535,68	562,00	544,10	550,05
50	Kleiderstoff, ca. 150 cm breit, 1 m .....	.	.	191,03	191,30	191,55	192,80	192,80
51	Handtasche, Stück .....	.	.	358,25	358,25	366,72	358,25	358,25
52	Vollreinigung, 2teil. Herrenanzug .....	.	.	80,02	83,30	86,72	84,40	84,80
53	Waschmittel, E 2 .....	.	.	23,16	23,54	24,00	23,89	24,09
54	Kehrbesen, ohne Stiel, Stück <sup>6)</sup> .....	104,47	103,54	76,60	68,52	73,82	72,24	73,24

Angaben des Österreichischen Statistischen Zentralamtes auf Grund der Meldungen für die Preisstatistik (Wiener Preise).

<sup>1)</sup> Wenn nicht anders angegeben je kg. — <sup>2)</sup> Infolge Einbeziehung neuer Geschäfte und Geschäftstypen (z. B. Diskontläden) mit den Verpackung. — <sup>3)</sup> Bis 1976 mit Zuwaage. — <sup>4)</sup> Bis 1976 frische Ware, 1kg. — <sup>5)</sup> Mischpreis aus alter und neuer Sorte. — <sup>6)</sup> früher Preis nur für Roßhaarbesen.

## Waren und Dienstleistungen

einheit <sup>1)</sup> in Schilling										Lfd. Nr.
79 <sup>2)</sup>										
III	IV	V	VI	VII	VIII	IX	X	XI	XII	
10,03	10,03	9,90	10,03	10,03	10,28	10,58	10,58	10,49	10,25	1
1,02	1,02	1,02	1,00	1,01	1,01	1,02	0,98	1,01	1,01	2
8,54	8,56	8,54	8,54	8,54	8,56	8,56	8,59	8,56	9,64	3
17,50	17,50	17,48	17,60	17,60	17,60	17,60	17,60	17,60	18,67	4
11,21	11,21	11,21	11,21	11,21	11,21	11,21	11,21	11,21	11,19	5
7,41	7,41	7,51	7,49	7,52	7,52	7,52	7,10	7,45	7,36	6
4,40	4,40	4,39	4,39	4,35	4,40	4,40	4,42	4,42	4,42	7
32,99	32,59	32,62	33,29	32,89	32,89	32,25	31,98	34,04	33,74	8
9,87	9,87	9,87	9,87	9,87	9,90	9,98	10,01	10,01	10,01	9
7,33	7,33	7,38	7,38	7,38	7,60	8,05	8,22	8,05	8,05	10
10,66	11,06	11,05	10,92	10,92	11,20	11,35	11,15	11,41	11,48	11
14,61	14,84	15,15	14,88	14,80	14,80	14,88	14,63	14,64	14,69	12
12,83	12,83	12,85	12,65	12,67	12,45	12,39	12,73	12,96	12,89	13
28,13	28,16	28,13	28,31	28,18	28,48	28,48	28,29	28,29	27,93	14
70,50	70,50	71,28	71,22	71,22	71,22	71,22	71,22	71,22	76,78	15
2,18	2,19	2,17	2,20	2,11	2,18	2,21	2,21	2,21	2,24	16
31,71	32,26	32,19	30,51	31,48	31,60	32,11	32,17	31,99	31,99	17
8,69	8,69	8,79	8,79	8,79	9,14	9,45	9,49	9,41	9,35	18
76,25	76,25	76,25	76,25	76,20	77,74	77,79	77,79	77,79	77,79	19
62,42	62,92	62,92	62,92	62,54	61,88	62,84	63,12	63,12	62,79	20
175,46	176,23	177,00	177,00	178,42	179,10	180,85	182,92	186,00	188,31	21
130,14	131,57	130,86	130,86	130,15	130,18	131,93	132,64	133,00	133,71	22
61,71	61,43	61,77	61,04	61,40	60,72	60,44	60,78	61,17	61,17	23
50,11	49,83	48,40	48,47	47,28	47,90	48,47	47,33	47,26	48,47	24
30,92	30,92	30,92	30,92	31,13	31,50	31,39	31,39	31,39	31,39	25
53,80	54,80	54,80	53,80	53,70	54,10	55,00	55,60	55,60	55,60	26
19,45	19,45	19,74	19,74	19,87	19,88	19,88	19,88	19,88	19,88	27
73,95	73,95	73,59	73,82	73,64	73,80	74,00	74,14	74,32	74,14	28
13,66	13,42	13,50	13,64	13,64	13,64	13,50	13,64	13,64	14,05	29
6,76	9,11	11,40	10,31	9,97	9,96	7,79	6,88	6,67	7,16	30
4,96	5,37	6,37	10,35	10,79	9,66	6,46	6,54	7,30	7,68	31
3,71	3,91	3,98	7,8,69	7,37	6,14	4,25	4,02	4,04	3,97	32
18,01	19,37	17,72	17,16	17,10	17,81	14,87	13,41	12,69	12,41	33
1,78	2,10	2,15	2,10	2,21	2,15	2,30	2,18	2,05	1,93	34
132,40	136,40	137,29	137,08	138,08	138,08	137,91	139,43	138,56	134,16	35
39,18	38,16	37,80	37,56	37,89	37,89	37,86	37,60	37,86	37,60	36
4,92	4,93	4,99	4,99	4,96	5,01	5,06	5,10	5,55	5,51	37
294,14	299,14	308,29	307,86	301,86	303,83	302,33	279,83	276,20	268,50	38
2.948,00	2.944,00	2.932,50	2.932,50	2.905,00	2.980,00	2.980,00	3.187,50	3.314,00	3.290,00	39
587,10	622,10	644,33	644,30	644,33	668,00	668,00	668,00	668,00	668,00	40
40,20	40,90	43,73	43,73	43,73	44,00	44,57	45,23	45,57	45,57	41
25,32	25,32	27,12	27,12	25,47	25,47	25,47	25,47	25,47	25,47	42
25,47	25,47	25,47	25,47	25,47	25,47	25,47	25,47	25,47	25,47	43
480,40	480,40	480,40	480,40	480,40	480,40	480,40	490,80	490,80	490,80	44
309,60	312,47	312,47	319,80	319,80	317,13	333,80	334,27	338,93	338,93	45
65,46	65,89	64,46	65,18	65,89	66,80	66,71	65,00	63,31	63,31	46
168,75	168,75	168,75	168,75	170,50	170,50	169,67	176,42	176,42	176,42	47
21,70	21,69	21,80	22,09	22,09	22,27	22,27	21,81	21,81	21,92	48
550,05	560,10	563,10	563,10	563,10	556,10	556,10	573,56	573,56	591,10	49
189,40	189,40	189,40	189,40	187,85	187,85	187,25	200,25	200,25	192,00	50
358,50	358,50	358,50	358,50	358,50	378,33	378,33	378,33	378,33	378,33	51
84,80	84,80	84,80	84,80	86,20	86,20	89,60	90,00	90,00	90,20	52
24,03	23,84	23,86	23,77	23,96	23,96	24,06	23,99	24,15	24,34	53
73,24	74,34	74,34	74,34	74,34	72,93	72,93	74,65	74,65	74,65	54

jahrespreisen nicht streng vergleichbar. — <sup>1)</sup> Schwarzbrot, Laib. — <sup>2)</sup> Ab 1975 Durchschnittspreis für Milch in Flaschen und Ver-  
<sup>3)</sup> Ab 1977 Klasse II, ab 1979 Klasse I. — <sup>4)</sup> Bis 1976 ein Stück. — <sup>5)</sup> Ab 1977 Durchschnittspreis für Ware aus Roß- und Misch-

Lfd. Nr.	Ware, Dienstleistung	Preise je Mengen						
		1975 Ø	1976 Ø	1977 Ø	1978 Ø	19		
						Ø	I	II
55	Toiletteseife, Stück .....	8,81	8,92	7,46	6,37	6,12	6,26	6,05
56	Papiertaschentücher .....	.	.	9,21	9,56	10,37	10,07	9,97
57	Zahnbürste, 3reihig, Stück .....	18,05	21,34	14,91	15,51	16,45	16,44	16,44
58	Normalhaarschnitt für Herren .....	30,12	33,90	35,90	37,75	41,17	39,60	39,60
59	Dauerwellen, kalt .....	127,46	152,85	154,92	172,25	185,00	176,00	176,00
60	Schwimmbad, Halle, Erwachsene .....	.	.	13,83	15,00	16,50	15,00	15,00
61	Briefporto, inländ., bis 20 g .....	2,00	3,00	3,00	3,00	4,00	4,00	4,00
62	Radio, Fernsehen (Kombinationsgebühr)....	.	.	113,00	121,00	126,00	126,00	126,00
63	Radiorecorder <sup>1)</sup> .....	5.059,79	4.788,00	2.859,15	2.613,21	2.555,56	2.698,40	2.742,00
64	Kinokarte, Stück .....	27,90	32,01	34,06	37,41	40,38	39,65	39,15
65	Benzin, normal, inländ., Liter .....	5,80	6,40	6,50	6,47	6,84	6,47	6,49
66	Zigaretten, Austria 3, Stück .....	0,40	0,45	0,50	0,50	0,50	0,50	0,50

<sup>1)</sup> Bis 1976 Radioapparate und Stereogeräte.

## 18.08 Kleinhandelspreise für

Lfd. Nr.	Ware	Mengen- einheit	Niedrigste und höchste Preise				
			Jänner	Februar	März	April	Mai
Rindfleisch							
1	vorderes, mit Zuwaage .....	kg	40,00 – 58,00	40,00 – 58,00	40,00 – 58,00	40,00 – 58,00	40,00 – 58,00
2	hinteres, mit Zuwaage .....	..	48,00 – 67,00	48,00 – 67,00	48,00 – 67,00	49,00 – 67,00	49,00 – 67,00
3	vorderes, ohne Zuwaage .....	..	54,80 – 64,00	54,80 – 64,00	54,80 – 64,00	54,80 – 64,00	54,80 – 64,00
4	hinteres, ohne Zuwaage .....	..	64,80 – 77,00	64,80 – 77,00	64,80 – 77,00	64,80 – 77,00	64,80 – 77,00
5	Rostbraten, ohne Zuwaage .....	..	85,00 – 140,00	85,00 – 140,00	85,00 – 140,00	85,00 – 140,00	85,00 – 140,00
6	Lungenbraten .....	..	100,00 – 240,00	100,00 – 240,00	100,00 – 240,00	100,00 – 240,00	100,00 – 240,00
7	Kalbfleisch, Schulter .....	..	95,00 – 160,00	95,00 – 160,00	95,00 – 160,00	95,00 – 160,00	95,00 – 160,00
8	Schlägel, ohne Zuwaage .....	..	135,00 – 210,00	135,00 – 210,00	135,00 – 210,00	135,00 – 210,00	135,00 – 210,00
9	Schweinefleisch, Bauchfleisch .....	..	32,80 – 60,00	32,80 – 60,00	28,70 – 60,00	26,80 – 60,00	26,80 – 60,00
10	Schulter .....	..	55,00 – 92,00	55,80 – 92,00	55,80 – 92,00	55,80 – 92,00	55,00 – 92,00
11	Schlägel .....	..	73,80 – 112,00	73,80 – 112,00	73,80 – 112,00	73,80 – 112,00	69,00 – 110,00
12	Poularden, inländische .....	..	28,90 – 38,00	28,90 – 38,00	28,90 – 38,00	28,90 – 38,00	28,90 – 38,00
13	Back- und Brathühner .....	..	27,90 – 42,00	23,80 – 42,00	23,80 – 42,00	23,90 – 42,00	24,90 – 39,90
14	Fleischenten, inländische .....	..	47,00 – 52,00	47,00 – 54,00	47,00 – 54,00	47,00 – 54,00	47,00 – 54,00
15	Rehfleisch, Schulter .....	..	70,00 – 110,00	75,00 – 110,00	75,00 – 110,00	75,00 – 110,00	75,00 – 110,00
16	Hirschfleisch, Schulter .....	..	70,00	70,00	70,00	70,00	70,00
17	Hasenrücken oder -lauf .....	..	66,00 – 90,00	66,00 – 89,00	66,00 – 89,00	66,00 – 85,00	66,00 – 85,00
18	Blutwurst .....	..	19,90 – 40,00	19,90 – 40,00	20,00 – 40,00	20,00 – 40,00	20,00 – 40,00
19	Braunschweiger, feine .....	..	39,00 – 46,00	39,00 – 46,00	39,00 – 46,00	39,00 – 46,00	39,00 – 46,00
20	Extrawurst, feine .....	..	39,90 – 55,00	39,90 – 55,00	39,90 – 55,00	39,90 – 55,00	39,90 – 55,00
21	Polnische Wurst .....	..	59,80 – 73,00	59,80 – 73,00	59,80 – 73,00	59,80 – 73,00	59,80 – 73,00
22	Kabeljau, Rundfisch .....	..	53,00 – 57,00	53,00 – 57,00	53,00 – 59,00	53,00 – 59,00	53,00 – 59,00
23	Kabeljau, Filet .....	..	75,00 – 78,00	75,00 – 78,00	75,00 – 78,00	75,00 – 78,00	75,00 – 78,00
24	Vollmilch (Fettgehalt 3,6%) .....	l	7,80 – 8,80	7,80 – 8,80	7,80 – 8,80	7,80 – 8,80	7,80 – 8,80

Angaben des städtischen Marktamtes. – Preise in der Woche der Monatsmitte; wenn in dieser Woche keine Ware auf dem Markt nicht anders angegeben, die Preise für inländische Ware.

## Waren und Dienstleistungen (Schluß)

einheit in Schilling										Lfd. Nr.
79										
III	VI	V	VI	VII	VIII	IX	X	XI	XII	
5,97	6,17	6,14	6,26	6,26	6,32	6,32	5,82	5,92	5,92	55
9,97	10,22	10,22	10,22	10,22	10,60	10,99	10,60	10,57	10,75	56
16,44	16,44	16,44	16,44	16,82	16,30	16,08	16,56	16,51	16,51	57
39,60	41,60	41,60	41,60	41,60	41,60	41,60	41,60	42,00	42,00	58
176,00	181,00	181,00	181,00	181,00	181,00	181,00	181,00	215,00	215,00	59
15,00	17,00	17,00	17,00	17,00	17,00	17,00	17,00	17,00	17,00	60
4,00	4,00	4,00	4,00	4,00	4,00	4,00	4,00	4,00	4,00	61
126,00	126,00	126,00	126,00	126,00	126,00	126,00	126,00	126,00	126,00	62
2.742,00	2.642,00	2.580,17	2.502,20	2.502,20	2.502,20	2.502,20	2.429,25	2.514,50	2.309,60	63
39,80	40,30	40,30	40,30	39,65	39,65	40,80	41,25	41,00	42,65	64
6,49	6,49	6,49	7,10	7,10	7,10	7,10	7,07	7,07	7,07	65
0,50	0,50	0,50	0,50	0,50	0,50	0,50	0,50	0,50	0,50	66

## Lebensmittel 1979

in Schilling im Monat							Lfd. Nr.
Juni	Juli	August	September	Oktober	November	Dezember	
40,00 – 58,00	40,00 – 58,00	40,00 – 58,00	40,00 – 58,00	40,00 – 58,00	40,00 – 58,00	40,00 – 58,00	1
49,00 – 67,00	49,00 – 67,00	49,00 – 69,00	49,00 – 69,00	49,00 – 69,00	49,00 – 69,00	49,00 – 69,00	2
54,80 – 64,00	54,80 – 64,00	58,00 – 64,00	54,80 – 64,00	54,80 – 64,00	54,80 – 64,00	54,80 – 64,00	3
64,80 – 77,00	64,80 – 77,00	59,00 – 79,00	59,00 – 79,00	59,00 – 79,00	59,00 – 79,00	59,00 – 79,00	4
85,00 – 140,00	85,00 – 140,00	85,00 – 140,00	85,00 – 140,00	85,00 – 140,00	85,00 – 140,00	85,00 – 140,00	5
100,00 – 240,00	100,00 – 240,00	100,00 – 240,00	100,00 – 240,00	100,00 – 240,00	100,00 – 240,00	100,00 – 250,00	6
98,00 – 160,00	98,00 – 160,00	98,00 – 160,00	89,00 – 160,00	89,00 – 160,00	89,00 – 160,00	89,00 – 160,00	7
135,00 – 210,00	135,00 – 210,00	135,00 – 210,00	135,00 – 210,00	135,00 – 210,00	135,00 – 210,00	135,00 – 220,00	8
29,80 – 60,00	29,80 – 60,00	29,80 – 60,00	32,80 – 60,00	32,80 – 60,00	32,80 – 60,00	32,80 – 60,00	9
55,00 – 92,00	55,00 – 92,00	56,80 – 92,00	59,00 – 92,00	59,00 – 92,00	59,00 – 92,00	59,00 – 92,00	10
69,00 – 110,00	69,80 – 110,00	69,80 – 110,00	66,80 – 110,00	66,80 – 110,00	66,80 – 110,00	66,80 – 110,00	11
28,90 – 38,00	28,90 – 38,00	28,90 – 38,00	28,90 – 38,00	28,90 – 38,00	28,90 – 38,00	28,90 – 38,00	12
22,90 – 45,00	22,90 – 45,00	22,90 – 45,00	22,90 – 40,00	25,90 – 40,00	24,90 – 40,00	24,90 – 40,00	13
47,00 – 54,00	49,00 – 54,00	49,00 – 54,00	49,00 – 54,00	34,00 – 54,00	50,00 – 58,00	46,00 – 59,00	14
75,00 – 110,00	75,00 – 110,00	75,00 – 110,00	75,00 – 110,00	75,00 – 110,00	75,00 – 110,00	75,00 – 110,00	15
70,00	70,00	70,00	70,00	70,00	105,00	105,00	16
70,00 – 85,00	70,00 – 85,00	70,00 – 85,00	70,00 – 85,00	70,00 – 85,00	70,00 – 89,00	75,00 – 100,00	17
20,00 – 40,00	20,00 – 40,00	20,00 – 40,00	20,00 – 42,00	20,00 – 42,00	20,00 – 42,00	20,00 – 42,00	18
39,00 – 46,00	39,00 – 46,00	38,00 – 46,00	38,00 – 46,00	38,00 – 46,00	38,00 – 46,00	38,00 – 46,00	19
39,90 – 55,00	39,90 – 55,00	39,90 – 56,00	39,90 – 56,00	39,90 – 56,00	39,90 – 56,00	39,90 – 56,00	20
59,80 – 73,00	59,80 – 73,00	59,80 – 73,00	59,80 – 73,00	59,80 – 73,00	59,80 – 73,00	59,80 – 73,00	21
53,00 – 59,00	53,00 – 59,00	53,00 – 59,00	53,00 – 63,00	53,00 – 63,00	53,00 – 63,00	62,00 – 66,00	22
75,00 – 76,00	75,00 – 76,00	75,00 – 76,00	75,00 – 76,00	75,00 – 76,00	75,00 – 76,00	78,00	23
7,80 – 8,80	7,80 – 8,80	7,80 – 8,80	7,80 – 8,80	7,80 – 8,80	7,90 – 8,80	8,90 – 9,80	24

war, wurden die Preise einer anderen Woche des Monats ausgewiesen. ☞ Bei Obst, Gemüse, Kartoffeln, Zwiebeln und Pilzen stehen, wenn

Lfd. Nr.	Ware	Mengen- einheit	Niedrigste und höchste Preise				
			Jänner	Februar	März	April	Mai
25	Sauermilch, 3,6% Fettgehalt . . . . .	l	9,20 – 9,50	9,20 – 9,50	9,20 – 9,50	9,20 – 9,50	9,20 – 9,50
26	Teebutter, inländische, in Alu-Folie . . . . .	¼ kg	16,40 – 17,80	16,40 – 17,80	16,40 – 17,30	16,40 – 17,80	16,40 – 17,80
27	Tafelbutter, inländische . . . . .	kg	66,00	66,00	66,00	66,00	66,00
28	Speisetopfen, in Alu-Folie . . . . .	¼ kg	6,50 – 8,10	7,30 – 8,10	7,80 – 8,10	7,50 – 8,10	7,50 – 8,10
29	Schweineschmalz . . . . .	kg	12,00 – 28,00	12,00 – 28,00	12,00 – 28,00	12,00 – 28,00	12,00 – 28,00
30	Delikateßmargarine . . . . .	¼ kg	5,70 – 7,80	5,70 – 7,80	5,70 – 7,80	5,50 – 7,80	5,30 – 7,80
31	Speiseöl, Flasche . . . . .	0,7 l	14,90 – 42,00	14,90 – 42,00	14,90 – 42,00	14,90 – 42,00	14,90 – 42,00
32	Eier (Klasse I, Gew. Gr. 3, inl.) .	Stk.	1,60 – 2,50	1,60 – 2,50	1,60 – 2,50	1,60 – 2,50	1,60 – 2,50
33	Emmentaler, 45%, offen . . . . .	kg	54,00 – 67,50	58,00 – 67,50	58,00 – 67,50	58,00 – 67,50	58,00 – 67,50
34	Schwarzbrot, Laib . . . . .	"	8,90 – 10,00	8,90 – 10,00	8,90 – 10,00	8,90 – 10,00	8,90 – 10,00
35	Kleingebäck, weiß . . . . .	Stk.	1,70 – 1,80	1,70 – 1,80	1,70 – 1,80	1,70 – 1,80	1,70 – 1,80
36	Weizenkochmehl . . . . .	kg	8,10 – 9,10	8,10 – 9,10	8,10 – 9,10	7,80 – 9,10	7,20 – 9,10
37	Weizengrieß . . . . .	"	8,80 – 9,60	8,80 – 9,60	8,80 – 9,60	8,80 – 9,60	8,80 – 9,60
38	Tafelteigwaren, paketierr . . . . .	½ kg	10,90 – 14,20	10,90 – 14,20	10,90 – 14,20	10,90 – 15,50	10,90 – 15,70
39	Haferflocken, paketierr . . . . .	¼ kg	5,50 – 7,50	5,70 – 7,50	5,70 – 7,50	5,70 – 7,50	5,70 – 7,50
40	Erbsen, gespalten . . . . .	kg	13,80 – 28,20	13,80 – 28,20	13,80 – 28,20	13,80 – 28,20	13,80 – 28,20
41	Bohnen . . . . .	"	12,30 – 29,90	12,30 – 29,90	12,30 – 29,90	12,30 – 29,90	12,30 – 29,90
42	Linsen . . . . .	"	14,00 – 34,00	14,00 – 34,00	14,00 – 34,00	14,00 – 34,00	14,00 – 34,00
43	Normalkristallzucker . . . . .	"	9,90 – 10,60	10,20 – 11,00	10,20 – 11,00	10,20 – 11,00	10,20 – 11,00
44	Normalwürfelzucker . . . . .	"	11,90 – 13,10	11,90 – 13,10	11,90 – 13,10	11,90 – 13,10	11,70 – 13,10
45	Reis (ital.) . . . . .	"	6,90 – 14,50	6,90 – 14,50	6,90 – 15,60	6,90 – 15,60	5,90 – 14,50
46	Bohnenkaffee, gebrannt . . . . .	"	76,00 – 156,00	76,00 – 156,00	76,00 – 156,00	69,90 – 148,00	69,90 – 146,00
47	Kakao, paketierr . . . . .	125 g	17,90 – 26,90	17,90 – 26,90	17,90 – 26,90	17,90 – 26,90	17,90 – 26,90
48	Tee, paketierr . . . . .	50 g	6,50 – 14,30	7,50 – 14,80	7,50 – 14,80	7,50 – 18,90	7,50 – 18,90
49	Honig (ausl.) . . . . .	½ kg	15,90 – 29,60	15,90 – 29,60	15,90 – 34,00	15,90 – 34,00	16,90 – 34,00
50	Pfeffer, gemahlen, schwarz . . . . .	10 – 25 g	2,50 – 5,00	2,50 – 5,00	2,50 – 5,00	2,60 – 5,00	2,60 – 5,00
51	Paprika . . . . .	50 g	4,00 – 8,00	4,00 – 8,30	4,00 – 8,70	4,00 – 8,70	4,00 – 8,70
52	Kümmel . . . . .	"	3,00 – 8,50	3,00 – 8,50	3,00 – 8,50	3,00 – 6,90	3,00 – 6,90
53	Majoran . . . . .	10 – 20 g	2,00 – 5,00	2,00 – 5,00	2,00 – 5,00	2,00 – 5,00	2,00 – 5,00
54	Fisolen, grüne . . . . .	kg	<sup>1)</sup> 26,00 – 80,00	<sup>1)</sup> 30,00 – 68,00	<sup>1)</sup> 60,00 – 80,00	<sup>1)</sup> 25,00 – 75,00	<sup>1)</sup> 30,00 – 60,00
55	Erbsen, grüne . . . . .	"	–	–	<sup>1)</sup> 26,00 – 56,00	<sup>1)</sup> 20,00 – 48,00	<sup>1)</sup> 30,00 – 50,00
56	Gurken, Salat . . . . .	"	<sup>1)</sup> 28,00	<sup>1)</sup> 6,80 – 10,00	<sup>1)</sup> 5,00 – 10,00	<sup>1)</sup> 4,50 – 12,00	<sup>1)</sup> 8,00 – 13,00
57	Karfiol . . . . .	Stk.	<sup>1)</sup> 6,00 – 18,00	<sup>1)</sup> 4,00 – 20,00	<sup>1)</sup> 6,00 – 24,00	<sup>1)</sup> 4,00 – 18,00	<sup>1)</sup> 5,90 – 20,00
58	Kohl . . . . .	kg	9,00 – 17,00	12,00 – 20,00	12,00 – 18,00	12,00 – 16,00	<sup>2)</sup> 8,00 – 12,50
59	Weißkraut . . . . .	"	4,00 – 10,00	4,00 – 10,00	4,00 – 10,00	4,50 – 10,00	8,00 – 12,00
60	Sauerkraut . . . . .	"	16,00 – 18,00	16,00	16,00	16,00	16,00
61	Häuptelsalat (Grundsalat) . . . . .	Stk.	4,90 – 10,00	7,00 – 12,00	8,00 – 9,00	4,00 – 10,00	6,00 – 10,00
62	Kochsalat . . . . .	kg	<sup>1)</sup> 20,00 – 30,00	<sup>1)</sup> 18,00 – 36,00	<sup>1)</sup> 18,00 – 35,00	30,00 – 48,00	9,00 – 25,00
63	Spinat (Blätter-) . . . . .	"	<sup>1)</sup> 22,00 – 30,00	<sup>1)</sup> 18,00 – 36,00	34,00 – 48,00	20,00 – 36,00	9,00 – 24,00
64	Zwiebeln . . . . .	"	4,00 – 7,00	4,00 – 7,00	4,00 – 8,00	4,00 – 7,00	4,00 – 10,00
65	Kartoffeln, runde . . . . .	"	3,00 – 5,00	3,00 – 4,50	3,00 – 4,50	3,50 – 5,50	3,00 – 4,50
66	Herrenpilze, frisch . . . . .	"	–	–	–	–	–
67	Champignons . . . . .	"	32,00 – 80,00	60,00 – 80,00	40,00 – 80,00	28,00 – 80,00	30,00 – 70,00
68	Heidelbeeren . . . . .	"	–	–	–	–	–
69	Himbeeren . . . . .	"	–	–	–	–	–
70	Ananaserdbeeren . . . . .	"	<sup>1)</sup> 150,00	<sup>1)</sup> 120,00 – 135,00	<sup>1)</sup> 80,00 – 120,00	<sup>1)</sup> 48,00 – 72,00	<sup>1)</sup> 29,00 – 60,00
71	Ribisel (Johannisbeeren) . . . . .	"	–	–	–	–	–
72	Zitronen (Kl. I.) . . . . .	Stk.	1,20 – 3,00	1,20 – 3,00	1,40 – 3,00	1,50 – 3,00	1,30 – 3,00
73	Blondorangen (Kl. I.) . . . . .	kg	8,00 – 24,00	7,50 – 20,00	7,50 – 24,00	8,50 – 24,00	8,00 – 20,00
74	Äpfel (Kl. I.) . . . . .	"	12,00 – 26,00	11,00 – 26,00	11,00 – 20,00	12,00 – 22,00	9,00 – 18,00
75	Birnen (Kl. I.) . . . . .	"	14,00 – 16,00	14,00 – 16,00	<sup>1)</sup> 10,00 – 32,00	<sup>1)</sup> 20,00 – 30,00	<sup>1)</sup> 19,00 – 30,00
76	Marillen . . . . .	"	–	<sup>1)</sup> 100,00 – 160,00	<sup>1)</sup> 100,00 – 160,00	<sup>1)</sup> 100,00 – 160,00	<sup>1)</sup> 100,00
77	Kirschen . . . . .	"	–	–	–	–	–
78	Pfirsiche (Kl. I.) . . . . .	"	–	<sup>1)</sup> 120,00 – 140,00	<sup>1)</sup> 100,00 – 120,00	<sup>1)</sup> 100,00 – 120,00	<sup>1)</sup> 80,00
79	Weintrauben (Kl. I.) . . . . .	"	<sup>1)</sup> 36,00 – 80,00	<sup>1)</sup> 40,00 – 68,00	<sup>1)</sup> 50,00 – 120,00	<sup>1)</sup> 38,00 – 100,00	<sup>1)</sup> 33,00 – 100,00
80	Zwetschken . . . . .	"	–	–	–	–	–
81	Nüsse . . . . .	"	–	–	–	–	–

<sup>1)</sup> Importware. – <sup>2)</sup> Stück.

Lebensmittel 1979 (Schluß)

in Schilling im Monat							Lfd. Nr.
Juni	Juli	August	September	Oktober	November	Dezember	
9,20 - 9,50	9,20 - 9,50	9,20 - 9,50	9,20 - 9,50	9,20 - 9,50	9,20 - 9,50	10,00 - 10,70	25
16,40 - 17,80	16,40 - 17,80	16,50 - 17,80	17,10 - 17,80	17,10 - 17,80	17,10 - 17,80	17,60 - 18,80	26
66,00	66,00	66,00	66,00	66,00	66,00	70,00 - 71,20	27
7,50 - 8,10	7,50 - 8,10	7,50 - 8,10	7,50 - 8,10	7,50 - 8,10	7,50 - 8,10	6,80 - 8,70	28
10,00 - 30,00	10,00 - 30,00	10,00 - 30,00	10,00 - 30,00	10,00 - 30,00	10,00 - 30,00	10,00 - 30,00	29
5,70 - 7,80	5,70 - 7,80	5,70 - 7,80	5,90 - 7,60	5,90 - 7,90	5,90 - 7,90	5,90 - 8,00	30
14,90 - 42,00	14,90 - 42,00	14,90 - 42,00	16,80 - 42,00	16,80 - 42,00	16,80 - 42,00	16,80 - 42,00	31
1,60 - 2,50	1,50 - 2,50	1,50 - 2,50	1,50 - 2,50	1,50 - 2,50	1,50 - 2,48	1,50 - 2,48	32
58,00 - 67,50	58,00 - 67,50	58,00 - 67,50	58,00 - 67,50	58,00 - 67,50	58,00 - 67,50	58,00 - 82,00	33
8,90 - 10,00	8,90 - 10,00	8,90 - 10,50	8,90 - 10,50	8,90 - 10,50	8,90 - 10,50	8,90 - 10,50	34
1,70 - 1,80	1,70 - 1,80	1,70 - 1,90	1,80 - 2,10	1,80 - 2,10	1,80 - 2,10	1,80 - 2,10	35
8,10 - 9,10	8,10 - 9,10	8,20 - 9,70	8,50 - 9,70	8,50 - 9,70	8,50 - 9,70	8,50 - 9,70	36
8,80 - 9,60	8,80 - 9,60	9,00 - 10,20	9,10 - 10,20	9,10 - 10,20	9,10 - 10,20	9,10 - 10,20	37
10,90 - 15,70	10,90 - 15,70	10,90 - 15,70	8,00 - 15,70	10,60 - 15,50	11,60 - 15,50	11,60 - 15,50	38
5,70 - 7,50	5,70 - 7,50	5,70 - 7,40	5,70 - 7,40	5,70 - 7,40	5,70 - 7,40	5,70 - 7,40	39
13,80 - 28,20	13,80 - 28,20	13,80 - 28,20	13,80 - 28,20	13,80 - 28,20	13,80 - 28,20	15,00 - 28,00	40
12,30 - 29,90	12,30 - 29,90	12,30 - 29,90	12,30 - 29,90	12,30 - 29,90	12,30 - 29,90	12,30 - 29,90	41
14,00 - 34,00	14,00 - 34,00	14,00 - 34,00	14,00 - 34,00	15,90 - 34,00	15,90 - 34,00	15,90 - 35,80	42
10,20 - 11,00	10,20 - 11,00	10,20 - 11,09	10,20 - 11,00	10,20 - 11,00	10,20 - 11,00	10,20 - 11,00	43
11,70 - 13,10	11,70 - 13,10	11,70 - 13,10	11,70 - 13,10	11,70 - 13,10	11,70 - 13,10	11,70 - 13,10	44
5,90 - 14,50	5,90 - 14,50	5,90 - 14,50	5,90 - 14,50	5,90 - 14,50	5,90 - 15,50	5,90 - 15,50	45
69,60 - 152,00	69,60 - 152,00	69,90 - 146,00	76,00 - 146,00	69,90 - 146,00	76,90 - 140,00	76,90 - 140,00	46
17,90 - 26,90	17,80 - 26,90	17,80 - 26,90	16,90 - 26,90	15,80 - 26,90	15,30 - 26,90	15,30 - 26,90	47
7,50 - 18,90	7,50 - 18,90	7,50 - 18,90	7,50 - 18,90	7,50 - 18,90	7,50 - 18,90	7,50 - 18,90	48
16,90 - 34,00	16,90 - 34,00	16,90 - 32,00	16,90 - 32,00	16,90 - 32,00	16,90 - 35,00	16,90 - 35,00	49
2,60 - 5,00	2,60 - 5,00	2,60 - 5,00	2,60 - 5,00	2,60 - 5,00	2,60 - 5,00	2,60 - 5,00	50
4,00 - 8,70	4,00 - 8,70	4,00 - 8,70	4,00 - 8,70	4,00 - 8,70	4,00 - 8,70	4,00 - 8,70	51
3,00 - 6,90	3,00 - 6,90	3,00 - 6,90	3,00 - 6,90	3,00 - 6,90	3,00 - 6,90	3,00 - 6,90	52
2,00 - 5,00	2,00 - 5,00	2,00 - 5,00	2,00 - 5,00	2,00 - 5,00	2,00 - 5,00	2,00 - 5,00	53
<sup>1)</sup> 13,80 - 36,00	14,00 - 34,00	7,00 - 24,00	8,00 - 24,00	12,00 - 32,00	48,00	<sup>1)</sup> 20,00 - 48,00	54
10,00 - 24,00	10,00 - 28,00	20,00 - 24,00	14,00 - 24,00	20,00 - 28,00	-	-	55
<sup>2)</sup> 6,00 - 13,00	6,00 - 16,00	3,00 - 8,00	6,00 - 8,00	11,00 - 14,00	<sup>2)</sup> 6,00 - 8,00	<sup>1)</sup> 8,00 - 14,00	56
5,00 - 14,00	7,00 - 20,00	8,00 - 20,00	10,00 - 18,00	10,00 - 18,00	10,00 - 16,00	10,00 - 16,00	57
<sup>2)</sup> 8,00 - 16,00	6,00 - 18,00	6,00 - 14,00	6,00 - 12,00	5,00 - 10,00	5,00 - 10,00	5,00 - 10,00	58
5,00 - 16,00	5,00 - 16,00	6,00 - 12,00	5,00 - 10,00	6,00 - 12,00	3,50 - 8,00	3,00 - 10,00	59
18,00	16,00 - 18,00	16,00 - 18,00	16,00 - 20,00	16,00 - 20,00	16,00 - 20,00	18,00 - 20,00	60
2,00 - 8,00	5,00 - 10,00	9,00 - 14,00	5,00 - 7,50	5,00 - 6,00	5,00 - 6,00	6,00 - 12,00	61
5,00 - 12,00	6,00 - 20,00	16,00 - 24,00	10,00 - 20,00	12,00 - 24,00	12,50 - 30,00	15,00 - 24,00	62
14,00 - 24,00	-	20,00 - 28,00	10,00 - 20,00	8,00 - 18,00	12,00 - 18,00	12,00 - 22,00	63
5,00 - 10,00	8,00 - 14,00	5,50 - 12,00	4,50 - 8,00	5,00 - 10,00	6,00 - 10,00	6,00 - 10,00	64
3,50 - 4,50	5,00 - 8,00	3,50 - 6,00	2,80 - 5,00	3,00 - 5,00	3,00 - 5,00	3,00 - 5,00	65
-	120,00 - 240,00	80,00 - 200,00	100,00 - 180,00	-	-	-	66
35,00 - 70,00	25,00 - 70,00	20,00 - 60,00	30,00 - 60,00	30,00 - 70,00	25,00 - 60,00	24,00 - 70,00	67
-	50,00 - 88,00	48,00 - 90,00	56,00 - 100,00	-	-	-	68
-	68,00 - 160,00	180,00	180,00	80,00 - 180,00	-	-	69
17,50 - 50,00	40,00 - 80,00	90,00 - 100,00	80,00 - 120,00	<sup>1)</sup> 80,00 - 140,00	<sup>1)</sup> 90,00 - 140,00	<sup>1)</sup> 130,00 - 180,00	70
-	12,00 - 40,00	14,00 - 36,00	23,00 - 28,00	-	-	-	71
1,30 - 3,00	1,40 - 3,00	1,80 - 3,00	1,50 - 3,00	1,50 - 3,50	1,50 - 3,50	1,40 - 3,00	72
8,50 - 20,00	15,00 - 24,00	12,00 - 24,00	12,00 - 24,00	12,50 - 24,00	12,50 - 24,00	9,00 - 24,00	73
15,00	14,00 - 16,00	10,00 - 18,00	9,80 - 20,00	8,00 - 22,00	9,00 - 18,00	7,00 - 18,00	74
<sup>1)</sup> 18,00 - 20,00	<sup>1)</sup> 16,00 - 28,00	12,00 - 16,00	12,00 - 20,00	8,80 - 20,00	8,80 - 20,00	14,00 - 16,00	75
<sup>1)</sup> 18,00 - 40,00	12,00 - 24,00	12,00 - 40,00	38,00	-	-	-	76
12,00 - 32,00	16,00 - 40,00	18,00 - 26,00	-	-	-	-	77
<sup>1)</sup> 16,00 - 40,00	<sup>1)</sup> 10,00 - 28,00	<sup>1)</sup> 12,00 - 24,00	11,00 - 20,00	-	-	-	78
<sup>1)</sup> 40,00 - 80,00	<sup>1)</sup> 20,00 - 80,00	<sup>1)</sup> 9,00 - 22,00	<sup>1)</sup> 7,00 - 26,00	11,00 - 16,00	<sup>1)</sup> 10,00 - 36,00	<sup>1)</sup> 25,00 - 36,00	79
-	-	8,00 - 24,00	6,00 - 20,00	6,00 - 16,00	-	-	80
-	-	-	28,00 - 88,00	24,00 - 50,00	25,00 - 50,00	18,00 - 40,00	81



## 18.09 Geltende Kollektivverträge, Heimarbeitsgesamtverträge und behördliche Festsetzungen

Jahresende, Wirtschaftsklassen	Kollektivverträge							Heim- arbeits- gesamt- ver- träge <sup>1)</sup>	Behörd- liche Festset- zungen <sup>2)</sup>	
	Ins- gesamt	Arbeiter			Angestellte					
		Grund- verträge	Zu- satz- verträge	Be- triebs- verein- ba- rungen	Grund- verträge	Zu- satz- verträge	Be- triebs- verein- ba- rungen			ge- mein- sam für Arb. und Ang.
1975.....	997	116	380	34	74	274	58	61	28	58
1976.....	997	116	384	33	76	268	67	53	23	69
1977.....	975	124	381	31	74	243	68	54	23	75
1978.....	1.040	122	393	24	76	287	80	58	29	88
1979.....	1.008	123	368	28	70	284	69	66	26	86
Land- und Forstwirtschaft .....	27	13	8	—	2	4	—	—	—	1
Energie- und Wasserversorgung.....	12	2	2	—	1	6	—	1	—	—
Bergbau; Steine- und Erdgewinnung (ein- schließlich Erdöl und Erdgasbergbau) .....	19	3	4	—	1	9	1	1	—	—
Erzeugung von Nahrungsmitteln und Ge- tränken; Tabakverarbeitung .....	107	11	50	4	7	33	2	—	—	—
Erzeugung von Textilien und Textilwaren (aus- genommen Bekleidung und Bettwaren) .....	20	2	14	—	—	4	—	—	3	11
Erzeugung von Bekleidung, Bettwaren und Schuhen .....	82	14	64	—	—	4	—	—	15	51
Erzeugung und Verarbeitung von Leder und Le- derersatzstoffen (ausgenommen Schuhe) .....	19	2	13	—	—	4	—	—	4	1
Be- und Verarbeitung von Holz; Musikinstru- menten- und Spielwarenerzeugung .....	25	6	8	1	—	10	—	—	—	8
Erzeugung u. Bearbeitung von Papier u. Pappe..	22	4	10	—	—	7	—	1	4	—
Druckerei und Vervielfältigung; Verlagswesen ..	44	4	22	—	2	12	—	4	—	4
Erzeugung und Verarbeitung von Chemikalien Gummi und Erdöl .....	30	4	15	—	1	6	1	3	—	2
Erzeugung von Stein- und Glaswaren (Erzeu- gung von Waren aus Steinen und Erden, Erzeugung und Bearbeitung von Glas) .....	35	10	19	—	—	5	1	—	—	1
Erzeugung und Verarbeitung von Metallen .....	34	2	—	19	—	6	1	6	1	—
Bauwesen .....	80	13	53	2	1	10	1	—	—	—
Handel; Lagerung .....	61	11	16	—	7	25	1	1	—	—
Beherbergungs- und Gaststättenwesen .....	8	1	1	—	1	4	1	—	—	—
Verkehr; Nachrichtenübermittlung .....	91	9	19	1	8	29	2	23	—	—
Geld- und Kreditwesen; Privatversicherung ....	110	1	1	—	12	42	54	—	—	—
Realitätenwesen; Rechts- und Wirtschafts- dienste .....	29	2	4	—	9	13	1	—	—	—
Körperpflege und Reinigung; Bestattungswesen	35	7	26	—	—	2	—	—	—	—
Kunst; Unterhaltung und Sport .....	64	2	10	3	7	25	2	15	—	1
Gesundheits- und Fürsorgewesen .....	57	7	7	—	6	31	1	5	—	—
Unterrichts- und Forschungswesen .....	8	—	—	—	3	4	—	1	—	2
Einrichtungen der Gebietskörperschaften, Sozialversicherungsträger und Interessen- vertretungen .....	58	2	13	—	6	35	2	—	—	—
Haushaltung, Hauswartung .....	—	—	—	—	—	—	—	—	—	6
Allgemeine Abschlüsse .....	15	—	—	—	2	8	—	5	—	—

Angaben des Österreichischen Statistischen Zentralamtes. – Verträge, die für mehrere Betriebsklassen gelten, sind jeweils bei den entsprechenden Betriebsklassen gezählt, jedoch in der Summenzeile nur einmal berücksichtigt.

<sup>1)</sup> Bundesgesetz vom 21. Juni 1960, BGBl. Nr. 105/1961. – <sup>2)</sup> Satzungen, Mindestlohntarif, Heimarbeitsstarife, Landesverordnungen.