

## 18. PREISE, LEBENSHALTUNG UND LÖHNE

## 18.01 Index der Verbraucherpreise

## a) Gruppenindizes des VPI 1976

Jahr, Verbrauchsgruppe	Monat												
	I	II	III	IV	V	VI	VII	VIII	IX	X	XI	XII	Ø <sup>1)</sup>
	Ø 1976 = 100												
1978 .....	107,6	108,1	108,4	108,7	108,9	109,3	109,5	110,2	109,8	110,0	110,1	110,4	109,3
1979 .....	111,4	112,0	112,2	112,3	112,3	112,8	113,8	113,8	113,9	114,5	115,0	115,6	113,3
1980 .....	117,0	118,0	118,4	118,9	119,5	120,8	121,3	122,1	121,8	122,2	122,3	123,3	120,5
Ernährung und Getränke .....	115,4	115,6	115,6	116,8	116,1	119,0	118,5	121,0	119,5	119,4	118,7	118,9	117,9
Tabakwaren .....	113,7	113,7	116,8	116,8	116,8	116,8	118,2	118,2	118,2	118,2	119,7	119,7	117,2
Wohnung .....	121,3	121,8	122,5	123,2	123,8	124,1	125,5	125,9	126,1	126,6	127,2	127,6	124,6
Beleuchtung und Beheizung .....	125,9	133,0	133,5	133,8	137,3	137,7	138,5	138,9	139,4	139,2	140,4	146,4	137,0
Hausrat .....	110,0	110,5	110,9	111,3	111,8	112,2	113,4	113,5	113,7	114,5	114,8	115,0	112,6
Bekleidung .....	116,9	118,3	118,4	118,1	118,0	119,1	120,0	119,5	120,9	121,8	121,6	122,4	119,6
Reinigung von Wohnung, Wäsche, Bekleidung .....	118,7	119,1	119,8	120,0	120,8	121,2	121,6	121,9	123,8	123,9	125,6	126,2	121,9
Körper- und Gesundheitspflege .....	120,0	120,6	121,2	121,4	121,7	121,9	122,1	122,8	122,8	122,9	123,3	123,6	122,0
Bildung und Freizeit .....	116,9	118,0	118,8	118,9	119,9	121,1	123,3	123,3	121,5	122,0	122,1	124,0	120,8
Verkehr .....	119,8	121,4	121,7	122,1	124,9	125,1	125,3	125,4	125,8	126,5	127,2	129,4	124,6

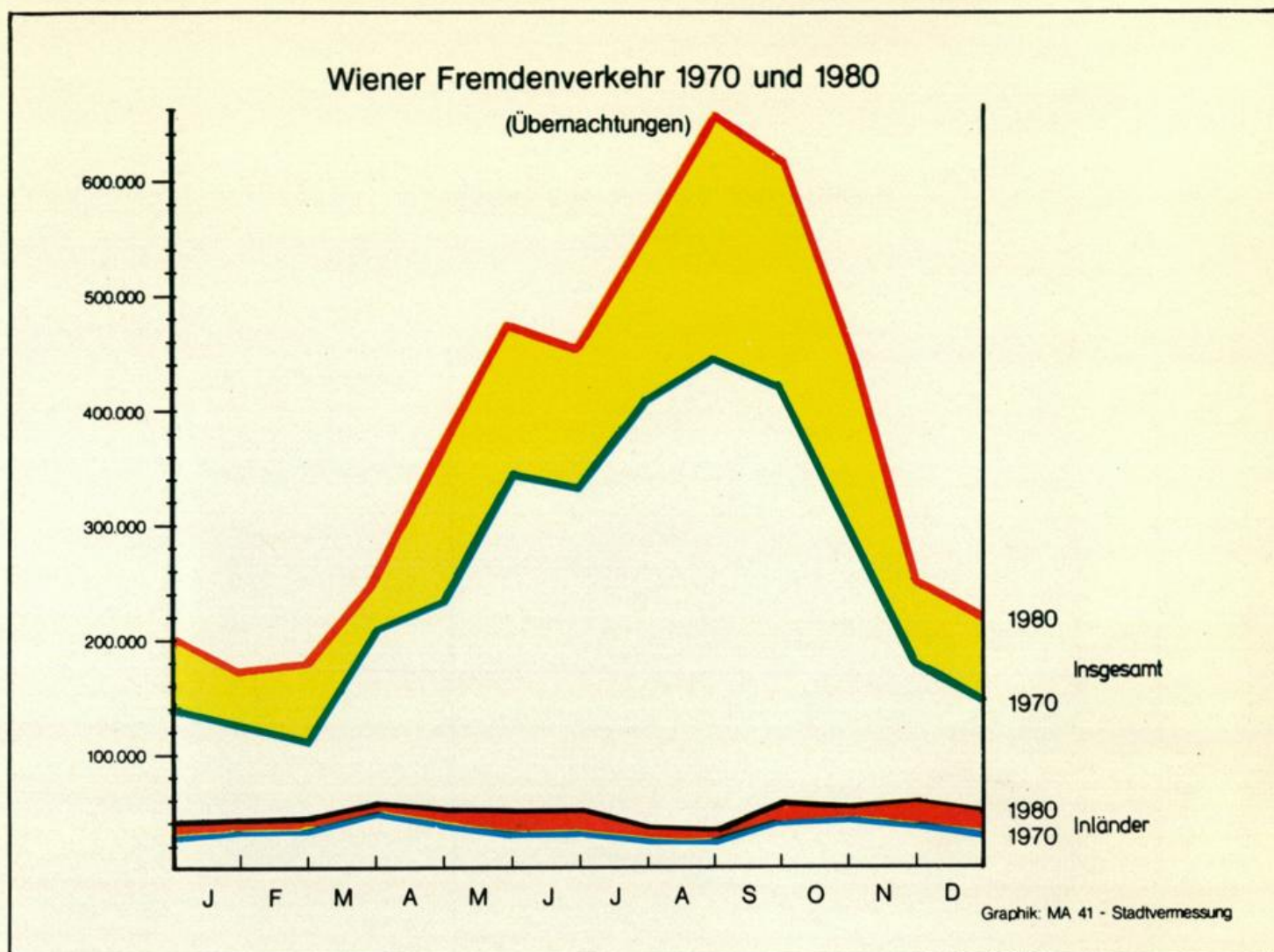
Angaben des Österreichischen Statistischen Zentralamtes (Bundes-Index).

<sup>1)</sup> Durchschnitte aus ungerundeten Werten.

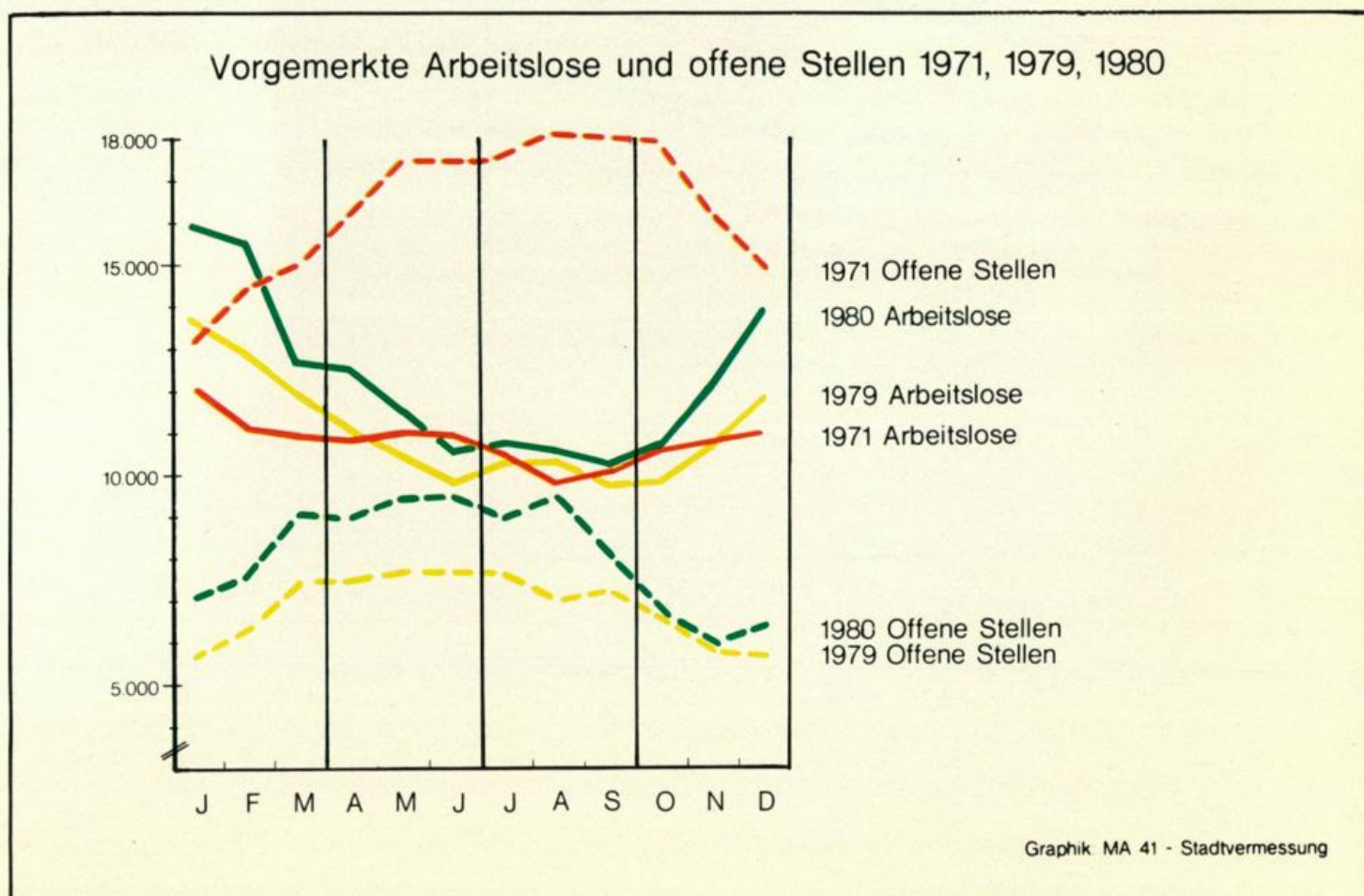
## b) Verkettete Indizes

Jahr, Monat	Index der Verbraucher- preise 66	Index der Verbraucherpreise durchschnittlicher Arbeitnehmer- haushalte	Index der Verbraucherpreise vierköpfiger Arbeitnehmer- haushalte	Lebenshaltungs- kostenindex für eine vierköpfige Arbeiterfamilie	Lebenshaltungs- kostenindex für eine vierköpfige Arbeiterfamilie	Index der Kleinhandels- preise
	Ø 1966 = 100	Ø 1958 = 100	Ø 1958 = 100	April 1945 = 100	April 1938 = 100	März 1938 = 100
1964 .....	.	118,8	119,1	1.043,5	886,2	899,3
1965 .....	.	124,7	125,5	1.099,0	933,4	974,2
1966 .....	100,0	127,4	127,8	1.119,7	951,0	965,0
1967 .....	104,0	132,5	132,9	1.164,3	988,9	1.003,4
1968 .....	106,9	136,2	136,6	1.196,5	1.016,2	1.031,2
1969 .....	110,2	140,3	140,8	1.233,4	1.047,5	1.063,0
1970 .....	115,0	146,5	146,9	1.287,3	1.093,3	1.109,4
1971 .....	120,4	153,4	153,8	1.347,9	1.144,8	1.161,6
1972 .....	128,0	163,1	163,6	1.433,5	1.217,5	1.235,5
1973 .....	137,7	175,4	175,9	1.541,5	1.309,2	1.328,5
1974 .....	150,8	192,1	192,7	1.688,2	1.433,9	1.455,0
1975 .....	163,5	208,3	209,0	1.830,8	1.555,0	1.577,9
1976 .....	175,5	223,6	224,3	1.964,8	1.668,8	1.693,3
1977 .....	185,1	235,9	236,6	2.072,4	1.760,2	1.786,0
1978 .....	191,7	244,3	245,1	2.146,5	1.823,2	1.849,9
1979 .....	198,8	253,3	254,1	2.226,1	1.890,8	1.918,5
1980 .....	211,4	269,4	270,2	2.366,9	2.010,4	2.039,9
Jänner .....	205,3	261,6	262,4	2.298,8	1.952,5	1.981,2
Februar .....	207,1	263,8	264,7	2.318,5	1.969,2	1.998,1
März .....	207,8	264,7	265,6	2.326,3	1.975,9	2.004,9
April .....	208,7	265,9	266,7	2.336,1	1.984,2	2.013,3
Mai .....	209,7	267,2	268,0	2.347,9	1.994,2	2.023,5
Juni .....	212,0	270,1	271,0	2.373,5	2.015,9	2.045,5
Juli .....	212,9	271,2	272,1	2.383,3	2.024,3	2.054,0
August .....	214,3	273,0	273,9	2.399,0	2.037,6	2.067,5
September .....	213,8	272,3	273,2	2.393,1	2.032,6	2.062,4
Oktober .....	214,5	273,2	274,1	2.401,0	2.039,3	2.069,2
November .....	214,6	273,5	274,3	2.403,0	2.040,9	2.070,9
Dezember .....	216,4	275,7	276,6	2.422,6	2.057,6	2.087,8

Angaben des Österreichischen Statistischen Zentralamtes.



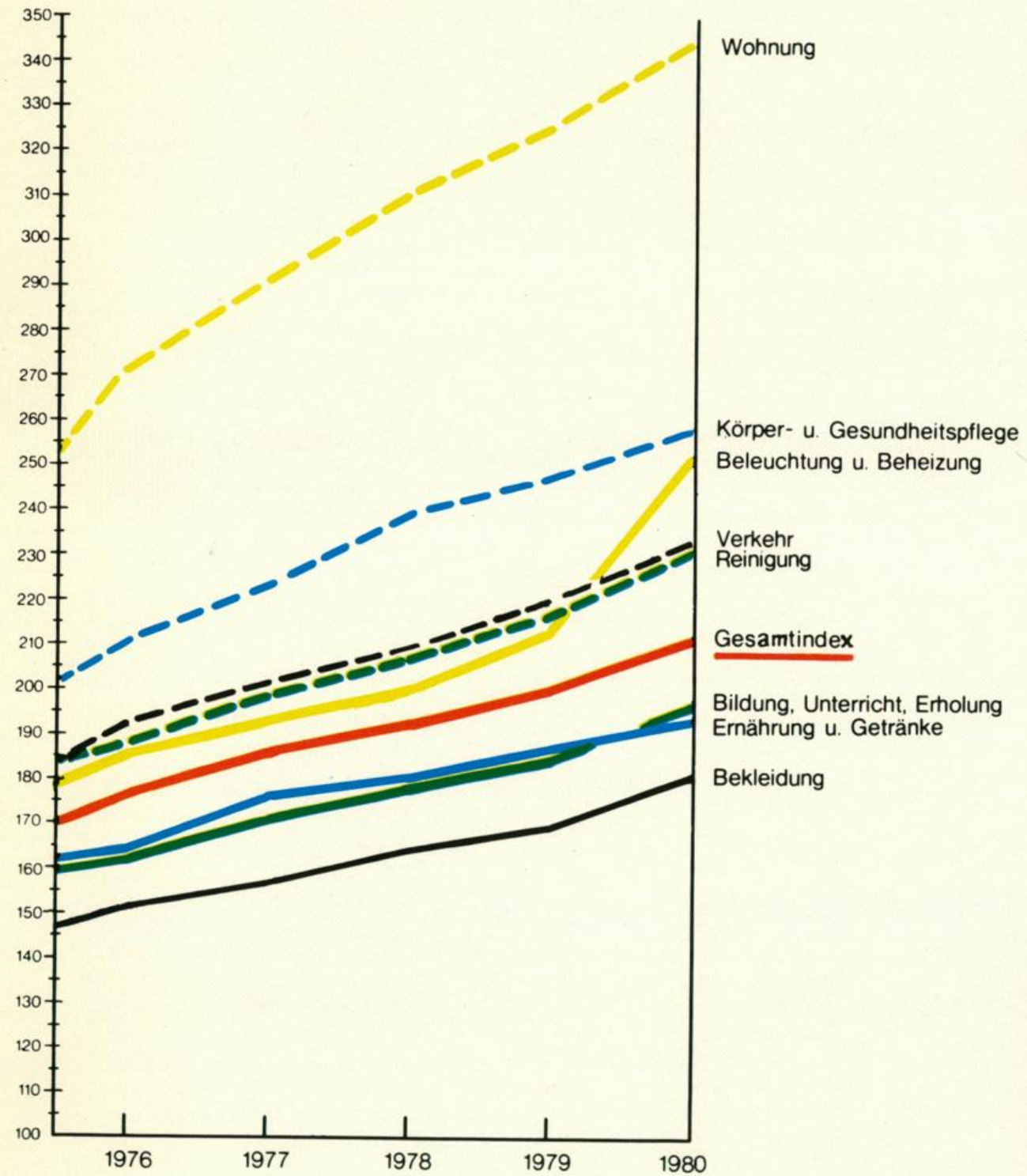
hiezuz: Tab. 13.03



hiezuz: Tab. 16.06

Tafel XII

Index der Verbraucherpreise  
1976-1980



1966 = 100

Graphik: MA 41 - Stadtvermessung

### 18.02 Verbrauch privater Haushalte

Verbrauchsausgaben nach Verbrauchsgruppen und Ausgabenstufen <sup>1)</sup>

Verbrauchsgruppen	Ausgaben pro Haushalt in S nach Ausgabenstufen							
	insgesamt	bis unter 3.000 S	3.000 bis unter 6.000 S	6.000 bis unter 9.000 S	9.000 bis unter 12.000 S	12.000 bis unter 15.000 S	15.000 bis unter 20.000 S	20.000 S und mehr
Zahl der Haushalte	814	82	175	192	128	91	67	79
Ernährung .....	2.503	1.070	1.685	2.432	2.920	3.112	3.377	4.514
Fleisch u. Fleischprodukte .....	621	294	452	651	727	757	739	974
Eier .....	62	31	48	67	77	62	77	83
Milch u. Milchprodukte .....	230	130	175	239	259	272	278	342
Fette .....	60	35	51	63	65	70	62	85
Brot und Nahrungsmittel .....	183	107	136	171	197	214	228	331
Konditorei- u. Zuckerwaren .....	207	83	130	194	227	224	311	452
Obst und Obstkonserven .....	135	61	109	143	149	159	168	198
Gemüse u. Gemüsekonserven .....	131	66	99	139	151	151	165	196
Kartoffeln .....	20	11	16	21	25	25	24	22
Getränke .....	239	70	135	239	287	341	332	451
Tee, Kaffee .....	79	46	66	72	96	94	89	122
Verzehr außer Haus .....	426	(95)	205	327	533	605	773	998
Tabakwaren .....	150	(30)	77	141	218	188	261	265
Wohnung .....	1.030	288	510	641	981	1.520	1.829	3.149
Beleuchtung u. Beheizung .....	407	162	274	353	408	739	613	658
Hausrat .....	1.214	(39)	201	472	756	827	2.021	7.608
Bekleidung .....	1.316	191	448	989	1.548	2.105	2.333	3.683
Herrenbekleidung .....	359	(11)	85	244	570	735	(648)	791
Damenbekleidung .....	557	149	272	455	549	713	921	(1.590)
Kinderbekleidung .....	169	(9)	(19)	100	210	(370)	(295)	535
Reinigung .....	235	64	124	179	267	(308)	(387)	(620)
Körper- u. Gesundheitspflege .....	541	125	242	433	647	761	837	1.441
Körperpflege .....	287	92	165	264	313	378	401	663
Gesundheitspflege .....	254	(33)	77	169	(334)	(383)	(436)	(778)
Bildung, Unterricht, Erholung .....	1.185	131	391	716	994	1.611	2.334	4.593
Verkehr und Post .....	1.341	117	339	752	1.374	1.885	2.658	(5.168)
Sonstiges .....	301	(67)	154	313	(383)	(366)	(358)	(695)
Verbrauchsausgaben insg. ....	10.223	2.284	4.445	7.421	10.496	13.422	17.008	32.394

Angaben des Österreichischen Statistischen Zentralamtes. Die Konsumerhebung 1974 ist eine Unterstichprobe des Mikrozensus.

<sup>1)</sup> Bei den in Klammern gesetzten Positionen beträgt der Stichprobenfehler mehr als  $\pm 40$  Prozent.

### 18.03 Einkommen und Verbrauch im Haushalt von Arbeitern, Angestellten und Pensionisten

#### a) Einkommen nach der sozialen Stellung des Haushaltsvorstandes

Art der Einnahmen	Arbeiter und Angestellte				
	Durchschnittliche Jahresbruttoeinnahmen pro Haushalt in %				
	1976	1977	1978	1979	1980
Arbeitseinkommen des Haushaltsvorstandes .....	81,4	79,7	83,3	82,8	81,3
Arbeitseinkommen der Ehefrau .....	0,6	0,7	1,0	1,7	1,3
Arbeitseinkommen der Kinder .....	—	—	—	0,1	—
Deputate .....	0,1	0,2	0,3	0,3	0,4
<i>Arbeitseinkommen insgesamt</i> .....	<i>82,1</i>	<i>80,6</i>	<i>84,6</i>	<i>84,9</i>	<i>83,0</i>
Pensionen, Renten, Versicherungen, Krankengeld .....	0,4	0,6	0,5	0,8	1,1
Arbeitslosengeld und Karenzgeld .....	0,6	0,3	0,1	0,4	1,4
Gelegenheitsarbeit .....	3,2	3,1	3,2	3,2	3,1
Geschenke, Unterstützungen .....	8,7	8,1	6,5	5,7	6,7
Bewertung des Gartenertrages .....	0,1	0,1	0,1	0,1	0,1
Verkaufserlöse .....	0,2	0,4	0,5	0,7	0,4
Sonstige Einnahmen .....	0,2	0,1	0,1	0,1	0,1
<i>Andere Einnahmen insgesamt</i> .....	<i>13,4</i>	<i>12,7</i>	<i>11,0</i>	<i>11,0</i>	<i>12,9</i>
Entnommene Spareinlagen .....	2,5	4,1	3,0	2,0	3,2
Lohn- und Gehaltsvorschüsse, entliehenes Geld .....	1,8	1,9	1,1	1,7	0,9
Warenkredit, Versatzamt .....	0,2	0,7	0,3	0,4	0,0
<i>Sonstige Geldeingänge insgesamt</i> .....	<i>4,5</i>	<i>6,7</i>	<i>4,4</i>	<i>4,1</i>	<i>4,1</i>
Einnahmen zusammen .....	100,0	100,0	100,0	100,0	100,0

Art der Einnahmen	Pensionisten				
	Durchschnittliche Jahresbruttoeinnahmen pro Haushalt in %				
	1976	1977	1978	1979	1980
Pensionen, Renten .....	74,8	70,6	71,4	72,3	73,1
Remunerationen .....	12,1	11,5	11,7	11,9	12,0
<i>Pensionen, Renten, Remunerationen</i> .....	<i>86,9</i>	<i>82,1</i>	<i>83,1</i>	<i>84,2</i>	<i>85,1</i>
Leistungen aus Versicherungen .....	0,2	0,7	0,2	0,2	0,7
Gelegenheitsarbeit .....	4,3	3,5	3,3	4,8	4,9
Geschenke, Unterstützungen .....	8,0	10,5	10,9	9,0	7,6
Bewertung des Gartenertrages .....	0,0	0,1	0,2	0,2	0,1
Verkaufserlöse .....	—	0,1	0,0	0,0	0,0
Sonstige Einnahmen .....	0,1	0,0	0,2	0,5	0,3
<i>Andere Einnahmen insgesamt</i> .....	<i>12,6</i>	<i>14,9</i>	<i>14,8</i>	<i>14,7</i>	<i>13,6</i>
Entnommene Spareinlagen .....	0,4	2,1	2,1	0,4	1,1
Entliehenes Geld .....	—	0,9	0,0	0,7	0,2
Warenkredit, Versatzamt .....	0,1	—	0,0	0,0	—
<i>Sonstige Geldeingänge insgesamt</i> .....	<i>0,5</i>	<i>3,0</i>	<i>2,1</i>	<i>1,1</i>	<i>1,3</i>
Einnahmen zusammen .....	100,0	100,0	100,0	100,0	100,0

Angaben der Arbeiterkammer Wien. – Vergleiche zwischen 1980 und den Vorjahren wegen Vergrößerung des Erhebungsumfanges nur eingeschränkt möglich.

## b) Verbrauchsausgaben nach der sozialen Stellung des Haushaltsvorstandes

Art der Einnahmen	Durchschnittliche Jahresausgaben <sup>1)</sup> in Schilling pro Haushalt					
	Arbeiter		Angestellte		Pensionisten	
	1979	1980	1979	1980	1979	1980
Nahrungsmittel .....	41.543	40.425	41.914	38.594	19.233	20.944
Genußmittel .....	3.050	3.479	3.335	3.231	1.869	2.044
Tabakwaren .....	1.917	2.332	1.565	1.974	588	713
Wohnungszins, Instandhaltung <sup>2)</sup> .....	12.966	11.827	13.812	14.450	6.719	7.349
Wohnungseinrichtung .....	9.619	8.611	12.681	9.855	2.397	2.918
darunter						
Möbel .....	4.415	4.056	8.112	4.857	523	1.374
Beheizung und Beleuchtung .....	8.622	9.090	8.457	10.619	4.258	4.883
Bekleidung, Wäsche und Bettzeug .....	13.601	14.437	14.159	13.750	4.175	4.015
Reinigung von Wohnung, Wäsche, Hausrat .....	1.521	1.798	1.790	1.777	2.121	1.986
Gesundheits- und Körperpflege .....	5.912	6.339	5.695	6.669	3.764	3.673
Unterricht und Bildung .....	4.396	4.872	4.975	4.407	1.099	993
Unterhaltung und Sport .....	10.690	9.450	10.992	8.500	887	1.420
Urlaub und Erholung .....	6.036	5.822	9.119	4.670	2.300	1.700
Verkehrsausgaben .....	18.303	18.149	20.264	21.946	2.668	3.053
darunter						
Kosten für eigene Fahrzeuge .....	13.713	13.022	15.357	17.316	693	997
Sonstige Verbrauchsausgaben .....	14.000	13.261	10.196	13.061	6.736	6.725
darunter						
Geschenke <sup>3)</sup> und Spenden .....	5.126	4.685	4.162	4.877	4.927	5.031
<i>Verbrauchsausgaben insgesamt<sup>4)</sup></i> .....	<i>152.176</i>	<i>149.892</i>	<i>158.954</i>	<i>153.503</i>	<i>58.814</i>	<i>62.416</i>

<sup>1)</sup> Ohne erhaltene Geschenke. – <sup>2)</sup> Einschließlich Kreditrückzahlung für Wohnungskauf. – <sup>3)</sup> An nicht im Haushalt lebende Personen. – <sup>4)</sup> Ab 1980 ohne Steuern, Versicherungen, Spareinlagen usw.

## c) Verbrauchsausgaben nach der Familiengröße

Art der Verbrauchsausgaben	Durchschnittliche Jahresverbrauchsausgaben in Schilling pro Haushalt							
	2 Erwachsene, 1 Kind				2 Erwachsene, 2 Kinder			
	Arbeiter		Angestellte		Arbeiter		Angestellte	
	1979	1980	1979	1980	1979	1980	1979	1980
Getreideerzeugnisse .....	3.159	3.610	3.485	3.711	4.665	5.120	4.436	4.849
Fleisch und Wurst .....	9.186	8.354	8.713	7.584	10.094	9.877	9.523	9.026
Fisch und Fischwaren .....	581	472	584	683	646	641	590	584
Fette aller Art .....	920	744	878	891	1.021	1.250	1.112	1.000
Butter .....	661	528	410	493	976	840	768	669
Milch .....	2.629	2.382	2.217	2.624	3.354	3.744	3.503	3.465
Käse und Topfen .....	1.002	954	1.090	1.109	1.235	1.300	1.243	1.233
Eier .....	799	614	697	633	975	1.104	932	844
Gemüse und Erdäpfel .....	1.981	2.013	2.095	2.173	2.700	2.946	2.719	2.637
Obst, frisch und konserviert .....	1.565	1.591	1.804	1.987	2.441	2.500	2.182	2.263
Zucker und Zuckerwaren .....	882	788	964	885	1.296	1.384	1.670	1.382
Kakao und Schokolade .....	779	728	877	832	1.085	1.117	1.097	1.095
Speisezutaten .....	617	577	641	758	784	897	647	728
Alkoholfreie Getränke .....	1.208	1.149	1.134	1.185	1.215	1.287	1.145	911
Mahlzeiten außer Haus .....	9.659	9.441	11.609	9.136	10.585	10.623	11.961	10.035
Verschiedenes .....	993	955	1.097	960	1.185	1.135	933	939
Erhaltene Nahrungsmittelgeschenke .....	1.167	1.510	838	1.747	1.210	1.567	1.061	798
<i>Nahrungsmittel insgesamt</i> .....	<i>37.788</i>	<i>36.410</i>	<i>39.133</i>	<i>37.391</i>	<i>45.467</i>	<i>47.332</i>	<i>45.522</i>	<i>42.458</i>
Kaffee und Tee .....	1.109	1.024	1.006	1.134	1.023	1.219	1.052	1.223
Alkoholische Getränke .....	2.051	3.015	1.871	2.360	1.966	1.717	2.606	1.735
Erhaltene Genußmittelgeschenke .....	187	226	251	167	195	128	207	102
<i>Genußmittel insgesamt</i> .....	<i>3.347</i>	<i>4.265</i>	<i>3.128</i>	<i>3.661</i>	<i>3.184</i>	<i>3.064</i>	<i>3.865</i>	<i>3.060</i>
Tabakwaren .....	1.672	2.225	2.013	2.752	2.078	2.546	1.298	1.210
Wohnungszins, Instandhaltung <sup>1)</sup> .....	14.693	13.086	13.837	14.192	12.015	10.610	13.825	14.727
Wohnungseinrichtung .....	8.670	8.302	11.161	12.858	10.958	10.004	15.248	8.480
Beheizung und Beleuchtung .....	7.462	8.393	7.926	10.660	9.269	9.789	8.830	10.575
Bekleidung, Wäsche und Bettzeug .....	13.479	14.900	16.224	15.703	16.033	17.430	16.651	16.937
Reinigung von Wohnung, Wäsche, Hausrat .....	1.432	1.620	1.468	1.763	1.602	2.012	2.017	1.811
Gesundheits- und Körperpflege .....	4.741	5.874	4.621	7.281	6.703	7.007	6.585	6.167
Unterricht und Bildung .....	2.626	4.090	4.177	3.754	5.642	5.904	5.718	5.442
Unterhaltung und Sport .....	8.792	8.789	9.864	9.060	13.151	12.155	13.818	9.785
Urlaub und Erholung .....	6.126	5.178	8.819	4.152	5.986	6.457	9.331	5.208
Verkehrsausgaben .....	14.883	19.625	21.754	21.976	20.706	16.760	19.316	22.060
Sonstige Verbrauchsausgaben .....	11.426	14.445	10.964	13.142	15.421	12.116	9.656	12.978
Verbrauchsausgaben zusammen .....	137.137	147.202	155.089	158.345	168.215	163.186	171.680	160.898

1) Einschließlich Kreditrückzahlung für Wohnungkauf

## d) Verbrauch an Nahrungs- und Genußmitteln

Nahrungs- und Genußmittel	Durchschnittlicher Jahresverbrauch <sup>1)</sup> eines erwachsenen Mannes in kg <sup>2)</sup> in Haushalten von					
	Arbeitern		Angestellten		Pensionisten	
	1979	1980	1979	1980	1979	1980
Getreideerzeugnisse .....	72,9	76,9	71,6	73,2	92,0	90,4
Reis .....	3,2	3,1	3,9	4,4	6,7	6,8
Fette aller Art (ohne Butter) .....	11,7	12,3	12,0	11,9	13,7	14,0
Filz und Speck .....	2,1	2,2	2,1	1,8	4,4	4,3
Fleisch und Wurst <sup>3)</sup> .....	59,8	56,3	56,3	52,9	59,8	66,3
Fisch, frisch .....	2,2	2,1	2,3	2,2	1,9	2,0
Fisch, konserviert .....	1,3	1,2	1,2	1,5	1,0	1,2
Eier, Stück .....	201	192	181	167	242	258
Milch aller Art, Liter .....	105,4	101,7	104,8	102,2	108,5	109,8
Kondensmilch .....	1,8	0,9	1,7	2,1	2,1	2,1
Topfen und Käse .....	6,7	6,6	7,2	7,2	8,1	8,7
Butter .....	4,5	3,8	3,3	3,2	4,3	4,5
Gemüse .....	43,5	44,6	45,4	45,1	58,9	61,8
Erdäpfel .....	31,1	29,3	31,5	29,0	40,3	38,4
Hülsenfrüchte .....	0,3	0,5	0,4	0,3	0,7	0,5
Obst, frisch und konserviert .....	60,6	56,1	60,4	60,0	82,8	83,8
Marmelade .....	4,9	4,7	7,3	5,8	4,8	5,3
Zucker und Zuckerwaren .....	16,6	15,3	17,7	15,9	19,9	20,1
Bohnenkaffee .....	3,1	3,4	3,0	3,7	4,5	5,0
Ersatz- und Zusatzkaffee .....	0,5	0,4	0,7	0,4	1,8	1,6
Tee .....	0,3	0,4	0,3	0,3	0,3	0,3
Kakao .....	0,9	0,9	1,3	1,1	0,7	0,4
Schokolade .....	3,9	4,1	3,9	4,1	3,7	3,6
Bier, Liter .....	37,3	42,7	36,4	42,4	35,3	33,0
Wein, Liter .....	16,5	16,5	22,6	13,5	14,9	15,3
Spirituosen, Liter .....	2,3	2,7	2,1	2,1	2,5	2,8
Salz .....	1,5	1,7	1,5	1,5	2,1	2,4

<sup>1)</sup> Ohne Naturalgeschenke. - <sup>2)</sup> Soweit nicht anders angegeben. - <sup>3)</sup> Einschließlich Wild, Geflügel und Innereien.

## 18.04 Durchschnittliche Verdienste und Arbeitszeit in Industrie- und Gewerbebetrieben

Jahr, Betriebsklassen	Durchschnittlicher Bruttowochenverdienst <sup>1)</sup> (in Schilling)				Durchschnittliche Wochenarbeitszeit (in Stunden)			
	Männer		Frauen		Männer		Frauen	
	Zeitlohn	Akkord- lohn	Zeitlohn	Akkord- lohn	Zeitlohn	Akkord- lohn	Zeitlohn	Akkord- lohn
1975 .....	1.958	2.228	1.202	1.374	40,6	40,3	37,7	38,0
1976 .....	2.222	2.463	1.393	1.534	41,5	40,5	38,7	38,2
1977 .....	2.364	2.489	1.470	1.612	40,9	39,6	38,0	36,8
1978 .....	2.449	2.406	1.601	1.793	40,2	39,1	38,2	37,2
1979 .....	2.673	2.741	1.768	1.985	40,8	40,2	39,1	38,8
Steine und Erden .....	-	-	-	-	-	-	-	-
Eisen- und Metallverarbeitung .....	2.682	2.841	1.870	1.958	40,1	40,8	39,1	39,0
Holzverarbeitung .....	2.669	-	-	-	40,2	-	-	-
Ledererzeugung und -verarbeitung ..	(1.920)	-	1.443	-	(40,0)	-	39,0	-
Textilien .....	(1.542)	-	1.473	(1.813)	(39,4)	-	37,0	(38,9)
Bekleidung .....	2.256	-	1.524	1.787	40,5	-	37,2	38,0
Papierverarbeitung .....	2.498	-	1.685	-	44,1	-	40,3	-
Graphisches Gewerbe .....	3.020	-	1.882	-	41,8	-	40,3	-
Chemie .....	2.506	2.587	1.960	2.020	40,4	39,4	40,1	37,2
Nahrungs- und Genußmittel .....	2.592	-	1.626	-	43,0	-	39,3	-

Quelle: „Jahrbuch der Arbeiterkammer in Wien.“ - Bei den in Klammern gesetzten Daten handelt es sich um Ergebnisse aus weniger als 10 Stichprobenfällen. - Bei Drucklegung lagen die Angaben für das Jahr 1980 noch nicht vor.

<sup>1)</sup> Brutto bezugsentlohnung ohne Urlaubszuschuß, Krankentgelt, Überlandentschädigung, Trennungsgeld, Spesenvergütung, Wohnungs- und Kinderbeihilfe sowie sonstige Zuwendungen.

## 18.05 Unselbständig Beschäftigte nach Lohnstufen

Monatlicher Verdienst in S	Versicherungspflichtige <sup>1)</sup> am 1. August 1980						
	insgesamt			Arbeiter		Angestellte	
	männlich	weiblich	zusammen	männlich	weiblich	männlich	weiblich
Bis 2.850 .....	15.146	29.378	44.524	11.364	21.183	3.782	8.195
über 2.850 bis 3.150 .....	2.967	4.431	7.398	1.873	2.742	1.094	1.689
„ 3.150 „ 3.450 .....	2.440	4.664	7.104	1.972	2.536	468	2.128
„ 3.450 „ 3.750 .....	2.693	5.077	7.770	1.602	2.667	1.091	2.410
„ 3.750 „ 4.050 .....	1.944	5.106	7.050	1.109	2.735	835	2.371
„ 4.050 „ 4.350 .....	1.755	4.693	6.448	931	2.687	824	2.006
„ 4.350 „ 4.650 .....	1.788	5.303	7.091	916	2.923	872	2.380
„ 4.650 „ 4.950 .....	1.669	5.623	7.292	978	3.295	691	2.328
„ 4.950 „ 5.250 .....	2.614	7.526	10.140	1.483	3.964	1.131	3.562
„ 5.250 „ 5.550 .....	1.662	6.487	8.149	970	3.529	692	2.958
„ 5.550 „ 5.850 .....	1.797	6.673	8.470	902	3.898	895	2.775
„ 5.850 „ 6.150 .....	2.308	8.442	10.750	1.300	4.670	1.008	3.772
„ 6.150 „ 6.450 .....	2.110	8.470	10.580	1.394	4.973	716	3.497
„ 6.450 „ 6.750 .....	2.487	9.114	11.601	1.588	5.064	899	4.050
„ 6.750 „ 7.050 .....	3.884	10.655	14.499	2.234	5.614	1.610	5.041
„ 7.050 „ 7.350 .....	5.309	10.425	15.734	2.461	5.922	2.848	4.503
„ 7.350 „ 7.650 .....	4.130	11.329	15.459	2.495	5.709	1.635	5.620
„ 7.650 „ 7.950 .....	5.095	10.986	16.081	3.056	5.954	2.039	5.032
„ 7.950 „ 8.250 .....	5.999	11.276	17.275	3.727	5.146	2.272	6.130
„ 8.250 „ 8.550 .....	5.911	9.929	15.840	3.741	4.226	2.170	5.703
„ 8.550 „ 8.850 .....	6.019	8.923	14.942	4.229	3.609	1.790	5.314
„ 8.850 „ 9.150 .....	7.293	9.804	17.097	4.506	3.388	2.787	6.416
„ 9.150 „ 9.450 .....	6.280	8.147	14.427	4.348	3.012	1.932	5.135
„ 9.450 „ 9.750 .....	6.515	7.440	13.955	4.236	2.212	2.279	5.228
„ 9.750 „ 10.050 .....	7.433	7.686	15.119	4.463	1.799	2.970	5.887
„ 10.050 „ 10.350 .....	6.500	5.503	12.003	4.417	1.458	2.083	4.045
„ 10.350 „ 10.650 .....	7.038	5.885	12.923	4.432	1.243	2.606	4.642
„ 10.650 „ 10.950 .....	6.604	4.386	10.990	4.492	961	2.112	3.425
„ 10.950 „ 11.250 .....	7.192	5.271	12.463	4.521	853	2.671	4.418
„ 11.250 „ 11.550 .....	7.059	4.410	11.469	4.432	673	2.627	3.737
„ 11.550 „ 11.850 .....	6.960	3.763	10.723	4.523	558	2.437	3.205
„ 11.850 „ 12.150 .....	7.693	4.591	12.284	4.631	533	3.062	4.058
„ 12.150 „ 12.450 .....	6.667	3.214	9.881	4.346	434	2.321	2.780
„ 12.450 „ 12.750 .....	7.069	3.575	10.644	4.300	328	2.769	3.247
„ 12.750 „ 13.050 .....	7.124	3.526	10.650	4.203	281	2.921	3.245
„ 13.050 „ 13.350 .....	6.522	2.821	9.343	4.059	227	2.463	2.594
„ 13.350 „ 13.650 .....	6.394	2.803	9.197	3.770	203	2.624	2.600
„ 13.650 „ 13.950 .....	6.085	2.474	8.559	3.720	156	2.365	2.318
„ 13.950 „ 14.250 .....	6.435	2.862	9.297	3.438	121	2.997	2.741
„ 14.250 „ 14.550 .....	5.955	2.380	8.335	3.382	107	2.573	2.273
„ 14.550 „ 14.850 .....	5.560	2.055	7.615	3.077	76	2.483	1.979
„ 14.850 „ 15.150 .....	6.078	2.419	8.497	2.884	101	3.194	2.318
„ 15.150 „ 15.450 .....	4.797	1.669	6.466	2.576	71	2.221	1.598
„ 15.450 „ 15.750 .....	4.835	1.717	6.552	2.430	66	2.405	1.651
„ 15.750 „ 16.050 .....	4.966	1.781	6.747	2.255	55	2.711	1.726
„ 16.050 „ 16.350 .....	4.237	1.152	5.389	2.168	49	2.069	1.103
„ 16.350 „ 16.650 .....	4.240	1.376	5.616	1.940	76	2.300	1.300
„ 16.650 „ 16.950 .....	4.060	1.162	5.222	1.971	35	2.089	1.127
„ 16.950 „ 17.250 .....	3.983	1.254	5.237	1.669	26	2.314	1.228
„ 17.250 „ 17.550 .....	3.702	1.145	4.847	1.618	28	2.084	1.117
„ 17.550 „ 17.850 .....	3.284	895	4.179	1.429	34	1.855	861
„ 17.850 „ 18.150 .....	3.544	1.123	4.667	1.316	25	2.228	1.098
„ 18.150 „ 18.450 .....	2.945	753	3.698	1.219	23	1.726	730
„ 18.450 „ 18.750 .....	3.211	876	4.087	1.046	15	2.165	861
„ 18.750 „ 19.050 .....	2.912	775	3.687	961	17	1.951	758
„ 19.050 „ 19.350 .....	2.641	620	3.261	937	13	1.704	607
„ 19.350 .....	67.995	11.636	79.631	11.589	209	56.406	11.427
Zusammen .....	341.495	307.459	<sup>2)</sup> 648.954	171.629	122.512	169.866	184.947

Angaben des Hauptverbandes der österreichischen Sozialversicherungsträger.

<sup>1)</sup> Krankenversicherte Erwerbstätige der Gebietskrankenkasse sowie der Betriebskrankenkassen Staatsdruckerei und Wiener Verkehrsbetriebe zuzüglich krankenversicherungsfreier Erwerbstätiger, die nur in der Unfall- und in der Pensionsversicherung pflichtversichert sind. — <sup>2)</sup> Ohne 1.646 Arbeiter und 1.010 Angestellte im Präsenzdienst sowie 1.551 Arbeiterinnen und 2.902 Angestellte im Karenzurlaub.



Teil- und Gruppenindizes	1976	1977	1978	1979	1980
	Ø 1966 = 100	Ø 1976 = 100			
a) Arbeiter (Wochenbasis) <sup>1)</sup> .....	276,5	109,1	116,2	122,5	129,3
<i>Gewerbe</i> .....	277,2	109,5	117,7	124,2	130,5
Facharbeiter .....	277,5	109,6	117,6	124,1	130,4
Angelernte Arbeiter .....	275,4	109,2	117,2	123,8	130,2
Hilfsarbeiter .....	278,5	109,9	118,3	124,7	131,2
Gewerbe ohne Baugewerbe .....	275,5	109,0	116,3	122,7	129,2
Baugewerbe .....	281,3	110,6	120,4	127,2	133,0
Produzierende Gewerbe .....	273,8	109,2	116,6	123,1	129,6
Dienstleistungsgewerbe .....	293,1	107,1	112,9	118,6	125,1
<i>Industrie</i> .....	273,0	109,1	115,5	121,8	129,2
Facharbeiter .....	277,4	109,1	115,5	122,0	129,5
Angelernte Arbeiter .....	270,2	108,9	115,3	121,6	129,0
Hilfsarbeiter .....	272,5	109,4	116,1	122,0	129,2
<i>Handel</i> .....	267,3	108,2	114,5	119,4	125,8
Facharbeiter .....	263,7	108,1	114,5	119,3	130,8
Angelernte Arbeiter .....	264,6	108,1	114,4	119,3	124,6
Hilfsarbeiter .....	282,5	108,2	114,5	119,5	125,0
<i>Verkehr</i> .....	261,2	107,8	115,3	121,1	127,5
Facharbeiter .....	261,5	108,8	116,4	122,2	128,3
Angelernte Arbeiter .....	260,1	107,7	115,0	120,4	126,7
Hilfsarbeiter .....	276,0	107,8	116,0	123,3	130,2
<i>Fremdenverkehr</i> .....	278,2	109,4	117,4	123,4	130,3
Facharbeiter .....	275,8	109,3	117,3	123,2	130,0
Angelernte Arbeiter .....	278,7	109,6	117,5	123,5	130,4
Hilfsarbeiter .....	284,1	109,1	117,2	123,3	130,4
<i>Land- und Forstwirtschaft</i> .....	300,1	108,7	116,0	121,6	127,5
Facharbeiter .....	295,8	108,6	116,0	121,6	127,6
Angelernte Arbeiter .....	303,0	108,3	115,2	120,6	126,2
Hilfsarbeiter .....	304,5	109,0	116,5	122,0	127,7
b) Angestellte (Monatsbasis) .....	240,9	108,3	114,9	120,5	126,7
<i>Gewerbe</i> .....	252,9	108,9	115,7	122,3	128,2
Gewerbe ohne Baugewerbe .....	253,4	108,6	114,8	121,4	127,4
Baugewerbe .....	251,2	110,1	119,6	126,3	132,1
<i>Industrie</i> .....	236,5	108,1	114,5	120,5	127,6
Bergwerke und eisenerzeugende Industrie .....	235,4	107,8	114,0	120,3	127,8
Chemische Industrie .....	235,2	107,8	114,3	118,4	124,6
Holzverarbeitende Industrie .....	229,6	108,9	116,9	123,5	130,3
Nahrungs- und Genußmittelindustrie .....	231,4	108,0	113,4	119,0	125,2
Schuhindustrie .....	236,2	107,1	113,0	118,6	125,0
Sonstige Industrie .....	242,7	109,0	119,4	125,9	131,7
Textilindustrie .....	251,2	107,5	114,0	118,6	126,0
Gesamte Eisen- und Metallindustrie .....	235,6	107,8	114,0	120,3	127,8
<i>Handel</i> .....	236,7	108,2	114,5	119,4	124,7
<i>Verkehr</i> .....	234,1	108,9	116,1	121,8	128,9
<i>Fremdenverkehr</i> .....	255,8	109,2	116,7	122,7	129,2
<i>Geld-, Kredit- und Versicherungswesen</i> .....	241,5	108,2	115,0	120,3	126,0
<i>Land- und Forstwirtschaft</i> .....	253,9	108,1	115,6	121,3	127,3
c) Bedienstete des öffentlichen Dienstes (Monatsbasis) .....	250,0	105,8	115,0	120,6	127,2
<i>Bund</i> .....	241,6	105,6	114,7	120,3	126,7
Hoheitsverwaltung .....	244,8	105,6	114,9	120,5	126,7
Landesverteidigung .....	249,5	105,4	114,4	119,0	124,4
Richter, staatsanwaltschaftliche Beamte .....	215,6	105,2	113,6	125,2	137,4
Hochschullehrer .....	233,4	105,1	112,4	117,2	122,3
Lehrer .....	241,4	105,3	114,6	120,3	126,5
Wachebeamte .....	224,3	105,6	114,6	120,2	127,8
Monopole .....	217,9	..	..	..	..
Bundesbetriebe .....	250,4	105,8	115,0	120,6	126,9
<i>Länder</i> .....	254,5	105,6	115,3	121,2	127,7
<i>Gemeinden</i> .....	256,1	106,2	116,0	121,4	128,0
d) Verkehrsbedienstete .....	241,9	106,5	116,0	121,1	126,1

Angaben des Österreichischen Statistischen Zentralamtes.

<sup>1)</sup> Bis 1976 Stundenbasis.

## 18.07 Geltende Kollektivverträge, Heimarbeitsgesamtverträge und behördliche Festsetzungen

Jahresende, Wirtschaftsklassen	Kollektivverträge								Heim- arbeits- gesamt- ver- träge <sup>1)</sup>	Be- hörd- liche Festset- zungen <sup>2)</sup>
	Ins- gesamt	Arbeiter			Angestellte			ge- mein- sam für Arb. und Ang.		
		Grund-	Zu- satz-	Be- triebs- verein- barun- gen	Grund-	Zu- satz-	Be- triebs- verein- barun- gen			
		verträge			verträge					
1976 .....	997	116	384	33	76	268	67	53	23	69
1977 .....	975	124	381	31	74	243	68	54	23	75
1978 .....	1.040	122	393	24	76	287	80	58	29	88
1979 .....	1.008	123	368	28	70	284	69	66	26	86
1980 .....	1.004	118	358	31	76	294	63	64	22	87
Land- und Forstwirtschaft .....	26	11	8	—	2	5	—	—	—	—
Energie- und Wasserversorgung .....	14	1	4	—	1	6	—	2	—	—
Bergbau; Steine- und Erdengewinnung (ein- schließlich Erdöl und Erdgasbergbau) .....	23	3	4	1	1	13	1	—	—	—
Erzeugung von Nahrungsmitteln und Geträn- ken; Tabakverarbeitung .....	105	11	54	4	7	27	2	—	—	—
Erzeugung von Textilien und Textilwaren (aus- genommen Bekleidung und Bettwaren) .....	21	3	13	—	—	5	—	—	3	9
Erzeugung von Bekleidung, Bettwaren und Schuhen .....	77	14	57	—	—	6	—	—	12	53
Erzeugung und Verarbeitung von Leder und Le- derersatzstoffen (ausgenommen Schuhe) .....	21	3	14	—	—	4	—	—	4	1
Be- und Verarbeitung von Holz; Musikinstru- menten- und Spielwarenerzeugung .....	25	6	10	1	—	8	—	—	—	8
Erzeugung u. Bearbeitung von Papier u. Pappe ..	21	3	12	—	—	5	—	1	3	3
Druckerei und Vervielfältigung; Verlagswesen ..	47	3	22	—	7	10	2	3	—	2
Erzeugung und Verarbeitung von Chemikalien, Gummi und Erdöl .....	27	4	9	—	1	9	1	3	—	2
Erzeugung von Stein- und Glaswaren (Erzeu- gung von Waren aus Steinen und Erden, Er- zeugung und Bearbeitung von Glas) .....	38	10	21	—	—	6	1	—	—	1
Erzeugung und Verarbeitung von Metallen .....	37	2	—	19	—	10	—	6	—	—
Bauwesen .....	80	18	58	4	—	—	—	—	—	—
Handel; Lagerung .....	46	7	8	—	7	21	1	2	—	—
Beherbergungs- und Gaststättenwesen .....	20	1	1	—	2	16	—	—	—	—
Verkehr; Nachrichtenübermittlung .....	77	8	14	—	11	23	2	19	—	—
Geld- und Kreditwesen; Privatversicherung ....	122	1	1	—	12	58	50	—	—	—
Realitätenwesen; Rechts- und Wirtschafts- dienste .....	25	2	7	—	6	8	1	1	—	—
Körperpflege und Reinigung; Bestattungswesen	35	8	26	—	—	1	—	—	—	—
Kunst; Unterhaltung und Sport .....	73	2	12	3	8	28	3	17	—	1
Gesundheits- und Fürsorgewesen .....	57	4	6	2	6	35	—	4	—	—
Unterrichts- und Forschungswesen .....	7	—	—	—	2	4	—	1	—	3
Einrichtungen der Gebietskörperschaften, So- zialversicherungsträger und Interessenvertre- tungen .....	72	2	16	—	6	47	1	—	—	—
Haushaltung, Hauswartung .....	1	1	—	—	—	—	—	—	—	6
Allgemeine Abschlüsse .....	13	—	—	—	2	6	—	5	—	—

Angaben des Österreichischen Statistischen Zentralamtes. — Verträge, die für mehrere Betriebsklassen gelten, sind jeweils bei den entsprechenden Betriebsklassen gezählt, jedoch in der Summenzeile nur einmal berücksichtigt.

<sup>1)</sup> Bundesgesetz vom 21. Juni 1960, BGBl. Nr. 105/1961. — <sup>2)</sup> Satzungen, Mindestlohn tarif, Heimarbeits tarif, Landesverordnungen.

Lfd. Nr.	Ware	Preise je Mengen						
		1976 Ø	1977 Ø	1978 Ø	1979 Ø	19		
						Ø	I	II
1	Mischbrot, Wecken .....	8,85	9,37	9,69	10,19	10,82	10,71	10,47
2	Semmel, Stück, maschingeformt .....	0,94	0,94	0,94	1,00	1,07	0,97	1,02
3	Vollmilch, I, abgepackt <sup>1)</sup> .....	6,66	7,72	7,89	8,64	9,58	9,54	9,60
4	Teebutter, 250-g-Packung .....	14,88	15,47	16,20	17,66	18,58	18,55	18,67
5	Feinkristallzucker .....	9,50	9,39	10,64	11,17	11,66	11,19	11,69
6	Schokolade, Vollmilch-, 100 g .....	6,98	7,31	7,46	7,44	7,49	7,51	7,21
7	Tafelsalz, 500 g .....	4,01	4,26	4,39	4,40	4,54	4,42	4,42
8	Bohnenkaffee, 250 g .....	.	42,18	37,40	33,05	34,28	34,83	35,16
9	Kleiner Brauner .....	.	9,36	9,67	9,92	10,17	10,12	10,12
10	Nußbeugel .....	.	6,29	7,04	7,62	8,36	8,13	8,13
11	Gemüseerbsen, Konserve .....	.	10,32	11,11	11,07	11,36	11,53	11,22
12	Makkaroni, 500 g .....	.	12,58	14,89	14,80	15,05	14,69	14,69
13	Reis, Splendor .....	9,82	13,88	13,49	12,83	12,79	12,93	12,67
14	Speiseöl, 1-l-Flasche .....	27,51	28,74	28,40	28,21	29,06	28,05	28,59
15	Emmentalerkäse, in Stücken über 700 g .....	.	60,69	62,37	71,10	81,44	79,83	79,83
16	Frischeier, Stück .....	1,73	2,00	2,14	2,19	2,27	2,19	2,19
17	Brathuhn, frisch .....	.	32,04	31,93	31,79	32,83	30,92	30,86
18	Weizenmehl, Type W 700 .....	8,14	8,32	8,52	9,01	9,62	9,41	9,48
19	Rindfleisch, Hinteres, ohne Zuwaage .....	<sup>2)</sup> 53,86	71,48	74,68	76,88	79,54	77,92	77,92
20	„ Vorderes, ohne Zuwaage .....	<sup>2)</sup> 43,57	59,77	62,42	62,80	64,08	62,84	63,12
21	Kalbfleisch, Schnitzel, ohne Zuwaage .....	163,23	159,84	173,97	179,35	193,91	191,38	190,15
22	„ Schulter, ausgelöst ohne Zuwaage .....	123,06	118,05	126,86	130,90	136,38	135,14	134,43
23	Schweinefleisch, Schopfbraten .....	60,15	59,46	61,64	61,38	62,95	60,11	60,11
24	Schweinefleisch, Bauchfleisch .....	46,15	46,27	48,01	48,51	49,96	48,26	47,04
25	Selchspeck, ohne Paprika .....	27,04	27,57	30,06	31,14	32,91	31,52	31,65
26	Extrawurst, fein .....	49,03	47,05	53,53	54,70	56,30	55,60	55,60
27	Schweineschmalz, inländ., I. Qualität .....	19,11	18,36	19,19	19,81	20,62	19,88	19,88
28	Kabeljaufilet, tiefgekühlt .....	60,66	72,74	75,18	73,88	76,31	74,14	74,39
29	Spinat, 600 g, tiefgekühlt .....	<sup>4)</sup> 16,33	12,98	13,43	13,61	14,01	13,92	13,62
30	Weißkraut .....	8,39	7,34	6,46	8,23	7,62	7,16	7,03
31	Zwiebeln .....	10,82	8,44	5,48	7,10	9,05	8,11	9,88
32	Kartoffeln, runde .....	5,75	5,52	4,45	4,77	4,74	4,13	4,18
33	Äpfel, Tafelware <sup>6)</sup> .....	11,27	9,86	11,57	16,26	17,65	13,64	13,86
34	Zitronen, Stück (Kl. I) .....	1,34	1,45	1,60	2,05	2,18	2,13	2,05
35	Whisky, 0,7 l .....	.	120,24	126,24	135,34	140,94	137,31	139,89
36	Weißwein, inländ., 2-l-Fl. .....	40,90	40,21	40,18	38,34	37,66	37,60	37,03
37	Bier, inländ., ½-l-Fl. .....	5,40	4,95	5,06	5,08	5,40	5,49	5,33
38	Reglerbügeleisen, Stück .....	266,44	260,69	275,95	292,85	285,81	280,20	280,20
39	Kühlschrank, elektr., Stück .....	2.851,84	3.109,64	2.898,00	3.026,00	3.457,50	3.376,00	3.366,00
40	Tafelbesteck, 24teilig .....	509,75	523,37	554,21	632,06	703,71	668,00	668,00
41	Kunststoffeimer, Stück .....	42,13	36,04	36,10	42,66	43,31	41,40	43,07
42	Trinkgläser, 6 Stück .....	.	23,33	23,41	25,55	26,12	25,47	25,47
43	Suppenteller, Porzellan, Stück .....	18,82	26,83	26,60	25,48	25,78	25,47	25,22
44	Bettwäsche, Garnitur .....	.	466,25	481,28	482,50	519,28	490,80	505,80
45	Herrenhemd, Größe 40, Popeline, Stück .....	274,85	257,21	282,10	319,20	341,62	340,27	342,20
46	Herrenunterhose, Trikot, kurz, Doppelpack- kung .....	<sup>7)</sup> 72,13	54,93	61,01	64,94	69,16	62,85	64,23
47	Büstenhalter, Stück .....	.	156,96	168,42	171,09	183,64	178,92	179,75
48	Damenstrumpfhose, Stück .....	.	21,39	22,25	21,93	23,95	21,92	21,92
49	Herrenhalbschuhe, Größe 42, Paar .....	386,02	501,43	535,68	562,00	614,18	591,10	591,10
50	Kleiderstoff, ca. 150 cm breit, 1 m .....	.	191,03	191,30	191,55	185,58	192,00	188,40
51	Handtasche, Stück .....	.	358,25	358,25	366,72	382,71	358,50	358,50
52	Vollreinigung, 2teil. Herrenanzug .....	.	80,02	83,30	86,72	91,65	90,20	90,20
53	Waschmittel, E 2 .....	.	23,16	23,54	24,00	25,19	24,90	24,26
54	Kehrbesen, ohne Stiel, Stück <sup>8)</sup> .....	103,54	76,60	68,52	73,82	74,49	74,65	73,47

Angaben des Österreichischen Statistischen Zentralamtes auf Grund der Meldungen für die Preisstatistik (Wiener Preise).

<sup>1)</sup> Wenn nicht anders angegeben je kg. - <sup>2)</sup> Durchschnittspreis für Milch in Flaschen und Verpackung. - <sup>3)</sup> 1976 mit Zuwaage. - <sup>4)</sup> 1976 frische Ware, Ware aus Roß- und Mischhaar, früher Preis nur für Roßhaarbesen.

## Waren und Dienstleistungen

einheit <sup>1)</sup> in Schilling										Lfd. Nr.
80										
III	IV	V	VI	VII	VIII	IX	X	XI	XII	
10,73	10,73	10,47	10,73	10,73	10,81	10,99	11,25	11,01	11,15	1
1,02	1,10	1,11	1,10	1,10	1,07	1,09	1,07	1,10	1,09	2
9,54	9,54	9,54	9,60	9,60	9,54	9,57	9,63	9,57	9,63	3
18,66	18,66	18,66	17,97	18,43	18,67	18,67	18,67	18,67	18,67	4
11,71	11,71	11,71	11,71	11,71	11,71	11,68	11,71	11,71	11,71	5
7,40	7,44	7,55	7,48	7,55	7,35	7,50	7,62	7,69	7,52	6
4,45	4,48	4,49	4,49	4,49	4,49	4,49	4,56	4,80	4,88	7
34,63	34,90	35,15	35,03	35,70	33,58	33,85	33,41	32,33	32,82	8
10,12	10,12	10,19	10,19	10,19	10,19	10,19	10,19	10,19	10,19	9
8,13	8,13	8,37	8,37	8,37	8,37	8,53	8,53	8,62	8,62	10
11,23	11,22	11,29	11,07	11,41	11,41	11,41	11,44	11,54	11,59	11
14,69	14,74	14,86	15,00	15,00	15,04	15,24	15,36	15,62	15,70	12
12,70	12,57	12,44	12,55	12,62	12,87	12,98	12,86	13,14	13,12	13
28,56	29,16	28,63	28,83	29,61	29,86	29,52	29,52	29,20	29,19	14
79,83	81,12	82,12	82,12	82,12	82,12	82,12	82,12	82,00	82,00	15
2,28	2,29	2,28	2,24	2,30	2,32	2,26	2,28	2,29	2,30	16
31,61	31,61	31,49	32,30	33,12	34,04	34,29	34,43	34,99	34,28	17
9,50	9,40	9,40	9,40	9,40	9,93	9,97	9,97	9,81	9,81	18
77,84	77,92	77,92	77,92	77,65	81,68	81,77	81,99	81,99	81,99	19
62,76	62,84	63,17	62,84	63,13	64,97	65,57	65,57	66,05	66,05	20
190,17	190,15	191,31	192,69	194,09	193,09	195,69	199,38	199,38	199,38	21
133,23	135,14	135,86	135,86	135,64	135,23	137,70	138,49	139,91	139,91	22
60,33	59,97	60,37	61,77	61,80	64,05	65,71	66,51	67,31	67,37	23
46,66	47,20	47,54	49,19	49,22	51,25	52,54	53,83	52,61	54,19	24
30,77	30,34	30,34	30,91	31,98	34,14	34,45	35,79	35,79	37,19	25
55,60	55,80	55,30	54,20	54,30	57,80	57,30	58,30	57,50	58,30	26
19,72	20,02	20,02	20,02	20,36	20,77	20,52	21,52	21,52	23,16	27
73,68	73,50	76,00	76,71	77,79	77,79	78,14	78,14	78,14	77,25	28
13,74	13,89	14,09	14,09	14,09	14,09	14,09	14,09	14,09	14,37	29
7,32	8,15	10,03	9,61	7,85	8,42	6,66	6,30	6,43	6,52	30
11,01	11,70	14,23	12,43	8,39	7,32	5,93	6,21	6,58	6,80	31
4,43	4,73	4,89	<sup>5)</sup> 7,55	6,38	4,68	3,78	3,95	4,12	4,08	32
14,67	15,27	16,94	19,09	21,88	28,86	18,65	16,95	15,76	16,18	33
2,02	2,03	2,06	2,01	2,05	2,40	2,33	2,33	2,41	2,33	34
140,16	140,81	140,09	140,81	144,57	145,00	140,86	140,57	142,93	138,31	35
38,03	37,67	38,10	38,05	37,25	37,85	37,65	37,92	37,76	37,02	36
5,43	5,48	5,48	5,34	5,53	5,39	5,48	5,29	5,21	5,34	37
280,20	282,20	290,80	294,80	294,80	294,80	294,80	294,20	268,17	276,50	38
3.376,00	3.376,00	3.458,00	3.458,00	3.630,00	3.630,00	3.630,00	3.630,00	3.280,00	3.280,00	39
684,67	684,67	702,67	716,67	716,67	713,83	722,83	722,83	721,83	721,83	40
43,07	43,07	43,07	43,57	43,57	43,57	43,57	43,57	43,98	43,57	41
25,47	25,47	25,47	25,47	24,87	24,81	24,87	25,47	30,32	30,32	42
25,47	25,47	25,72	25,72	25,72	25,72	25,72	25,72	26,72	26,72	43
522,20	522,20	522,20	522,20	522,20	522,20	522,20	522,20	522,20	535,00	44
343,13	338,40	338,40	338,40	338,40	338,40	338,93	346,13	346,13	350,60	45
67,36	69,00	68,79	70,43	70,71	71,14	71,64	71,93	71,93	69,92	46
182,25	182,25	182,25	182,25	183,92	186,42	186,42	186,42	186,42	186,42	47
22,42	22,42	22,59	22,55	24,25	25,17	25,75	26,17	26,17	26,01	48
597,00	597,00	617,00	617,00	617,00	617,00	625,00	631,00	635,00	635,00	49
187,40	187,40	187,40	187,40	187,40	180,00	181,00	181,00	183,80	183,80	50
366,00	372,00	387,10	397,00	397,00	384,50	384,50	422,00	422,00	434,50	51
90,20	90,20	91,60	91,60	91,60	91,60	92,40	93,00	93,60	93,60	52
24,45	24,76	25,05	25,00	25,31	25,39	25,46	25,55	25,89	26,21	53
73,47	73,21	73,57	73,94	73,94	74,75	74,75	74,75	76,56	76,56	54

1 kg. - <sup>5)</sup> Mischpreis aus alter und neuer Sorte. - <sup>6)</sup> Ab 1977 Klasse II, ab 1979 Klasse I. - <sup>7)</sup> 1976 ein Stück. - <sup>8)</sup> Ab 1977 Durchschnittspreis für

Lfd. Nr.	Ware, Dienstleistung	Preise je Mengen						
		1976 Ø	1977 Ø	1978 Ø	1979 Ø	19		
						Ø	I	II
55	Toiletteseife, Stück .....	8,92	7,46	6,37	6,12	6,29	6,01	6,06
56	Papiertaschentücher .....	.	9,21	9,56	10,37	11,11	10,34	10,34
57	Zahnbürste, 3reihig, Stück .....	21,34	14,91	15,51	16,45	16,85	16,42	16,59
58	Normalhaarschnitt für Herren .....	33,90	35,90	37,75	41,17	44,50	42,00	43,25
59	Dauerwellen, kalt .....	152,85	154,92	172,25	185,00	226,92	218,60	221,40
60	Schwimmbad, Halle, Erwachsene .....	.	13,83	15,00	16,50	17,00	17,00	17,00
61	Briefporto, inländ., bis 20 g .....	3,00	3,00	3,00	4,00	4,00	4,00	4,00
62	Radio, Fernsehen (Kombinationsgebühr) .....	.	113,00	121,00	126,00	132,67	126,00	126,00
63	Radiorecorder <sup>1)</sup> .....	4.788,00	2.859,15	2.613,21	2.555,56	1.919,57	1.990,00	1.905,00
64	Kinokarte, Stück .....	32,01	34,06	37,41	40,38	44,11	42,50	42,40
65	Benzin, normal, inländ., Liter .....	6,40	6,50	6,47	6,84	8,13	7,07	7,55
66	Zigaretten, Austria 3, filterlos <sup>2)</sup> .....	9,00	10,00	10,00	10,00	12,00	12,00	12,00

<sup>1)</sup> 1976 Radioapparate und Stereogeräte. - <sup>2)</sup> Packung zu 20 Stück.

## 18.09 Kleinhandelspreise für

Lfd. Nr.	Ware	Mengen- einheit	Niedrigste und höchste Preise				
			Jänner	Februar	März	April	Mai
<b>Rindfleisch</b>							
1	vorderes, mit Zuwaage .....	kg	40,00 - 58,00	40,00 - 58,00	41,00 - 58,00	41,00 - 58,00	41,00 - 58,00
2	hinteres, mit Zuwaage .....	"	49,00 - 69,00	49,00 - 69,00	49,00 - 69,00	49,00 - 69,00	49,00 - 69,00
3	vorderes, ohne Zuwaage .....	"	57,00 - 64,00	57,00 - 64,00	57,00 - 64,00	57,00 - 64,00	57,00 - 64,00
4	hinteres, ohne Zuwaage .....	"	64,90 - 79,00	64,00 - 79,00	64,00 - 79,00	64,00 - 79,00	64,00 - 79,00
5	Rostbraten, ohne Zuwaage .....	"	85,00 - 145,00	85,00 - 145,00	85,00 - 145,00	85,00 - 145,00	85,00 - 145,00
6	Lungenbraten .....	"	100,00 - 250,00	100,00 - 250,00	100,00 - 250,00	100,00 - 250,00	110,00 - 250,00
7	Kalbfleisch, Schulter .....	"	89,00 - 160,00	98,90 - 160,00	89,00 - 160,00	98,90 - 160,00	98,90 - 160,00
8	Schlägel, ohne Zuwaage .....	"	150,00 - 220,00	150,00 - 220,00	150,00 - 220,00	150,00 - 220,00	150,00 - 230,00
9	Schweinefleisch, Bauchfleisch .....	"	34,80 - 60,00	34,80 - 58,00	34,80 - 58,00	34,90 - 58,00	34,90 - 58,00
10	Schulter .....	"	59,00 - 92,00	50,00 - 92,00	50,00 - 96,00	50,00 - 96,00	50,00 - 96,00
11	Schlägel .....	"	64,80 - 110,00	64,80 - 110,00	64,80 - 110,00	64,80 - 110,00	64,80 - 110,00
12	Poularden, inländische .....	"	29,90 - 38,00	29,90 - 41,00	29,90 - 41,00	29,90 - 41,00	29,90 - 38,00
13	Back- und Brathühner .....	"	24,90 - 39,00	24,00 - 39,00	22,90 - 39,00	22,90 - 39,00	25,90 - 39,00
14	Fleischenten, inländische .....	"	49,00 - 55,00	49,00 - 59,00	49,00 - 59,00	49,00 - 59,00	49,00 - 58,00
15	Rehfleisch, Schulter .....	"	75,00 - 95,00	75,00 - 95,00	95,00	95,00	-
16	Hirschfleisch, Schulter .....	"	95,00 - 110,00	105,00 - 110,00	105,00	105,00	-
17	Hasenrücken oder -lauf .....	"	89,00 - 100,00	89,00 - 100,00	95,00 - 96,00	96,00	-
18	Blutwurst .....	"	20,00 - 42,00	20,00 - 42,00	20,00 - 42,00	20,00 - 42,00	20,00 - 42,00
19	Braunschweiger, feine .....	"	38,00 - 46,00	38,00 - 46,00	39,00 - 46,00	39,00 - 46,00	39,00 - 46,00
20	Extrawurst, feine .....	"	39,90 - 56,00	44,80 - 56,00	44,80 - 56,00	44,80 - 56,00	44,80 - 56,00
21	Polnische Wurst .....	"	59,80 - 73,00	59,80 - 73,00	59,00 - 73,00	59,00 - 73,00	59,00 - 73,00
22	Kabeljau, Rundfisch .....	"	57,00 - 66,00	62,00 - 66,00	62,00 - 69,00	62,00 - 69,00	62,00 - 69,00
23	Kabeljau, Filet .....	"	76,00	76,00	76,00	76,00	76,00
24	Vollmilch (Fettgehalt 3,6%) .....	l	8,90 - 9,80	8,90 - 9,80	8,90 - 9,80	8,90 - 9,80	8,90 - 9,80

Angaben des städtischen Marktamtes. - Preise in der Woche der Monatsmitte; wenn in dieser Woche keine Ware auf dem Markt nicht anders angegeben, die Preise für inländische Ware.

## Waren und Dienstleistungen (Schluß)

einheit in Schilling										Lfd. Nr.
III	IV	V	VI	VII	VIII	IX	X	XI	XII	
80										
6,05	6,28	6,37	6,31	6,47	6,48	6,19	6,45	6,39	6,45	55
10,82	10,58	11,05	11,15	11,41	11,57	11,41	11,61	11,41	11,68	56
16,71	16,71	16,71	16,87	16,71	17,17	17,29	17,12	16,96	16,96	57
44,50	44,50	44,50	44,50	44,50	44,50	44,50	45,75	45,75	45,75	58
224,40	225,40	225,40	225,40	225,40	231,40	231,40	231,40	231,40	231,40	59
17,00	17,00	17,00	17,00	17,00	17,00	17,00	17,00	17,00	17,00	60
4,00	4,00	4,00	4,00	4,00	4,00	4,00	4,00	4,00	4,00	61
134,00	134,00	134,00	134,00	134,00	134,00	134,00	134,00	134,00	134,00	62
1.919,17	1.840,83	1.840,83	1.927,86	1.927,86	1.893,57	1.893,57	1.993,33	1.962,00	1.940,83	63
42,50	42,60	42,60	44,00	44,50	45,00	45,00	46,25	46,35	46,60	64
7,55	7,55	8,40	8,40	8,40	8,40	8,40	8,40	8,40	9,00	65
12,00	12,00	12,00	12,00	12,00	12,00	12,00	12,00	12,00	12,00	66

## Lebensmittel 1980

in Schilling im Monat							Lfd. Nr.
Juni	Juli	August	September	Oktober	November	Dezember	
41,00 – 59,00	41,00 – 59,00	41,00 – 59,00	41,00 – 60,00	41,00 – 60,00	41,00 – 60,00	41,00 – 60,00	1
49,00 – 69,00	49,00 – 69,00	49,00 – 73,00	49,00 – 73,00	49,00 – 73,00	49,00 – 73,00	49,00 – 73,00	2
57,00 – 64,00	57,00 – 64,00	57,80 – 67,00	57,80 – 67,00	57,80 – 67,00	57,80 – 67,00	57,80 – 67,00	3
64,00 – 79,00	64,00 – 79,00	64,00 – 83,00	64,00 – 83,00	64,00 – 83,00	64,00 – 83,00	64,00 – 83,00	4
85,00 – 148,00	85,00 – 148,00	85,00 – 148,00	89,90 – 148,00	89,90 – 150,00	89,90 – 150,00	89,90 – 150,00	5
120,00 – 255,00	120,00 – 260,00	120,00 – 240,00	120,00 – 240,00	120,00 – 260,00	120,00 – 260,00	120,00 – 270,00	6
98,00 – 160,00	98,90 – 162,00	98,00 – 163,00	98,00 – 163,00	98,00 – 170,00	98,90 – 180,00	94,80 – 180,00	7
160,00 – 230,00	160,00 – 230,00	160,00 – 230,00	160,00 – 230,00	160,00 – 230,00	160,00 – 230,00	160,00 – 240,00	8
34,90 – 59,00	34,90 – 59,00	34,90 – 64,00	38,80 – 64,00	40,00 – 64,00	36,00 – 64,00	38,80 – 66,00	9
49,00 – 96,00	49,80 – 96,00	49,80 – 96,00	51,80 – 96,00	51,80 – 96,00	51,80 – 96,00	57,80 – 96,00	10
64,80 – 110,00	64,80 – 110,00	64,80 – 113,00	64,80 – 113,00	64,80 – 113,00	64,80 – 115,00	64,80 – 125,00	11
29,90 – 38,00	29,90 – 42,00	29,90 – 42,00	29,90 – 42,00	29,90 – 42,00	32,90 – 42,00	32,90 – 42,00	12
25,90 – 39,00	25,90 – 39,00	26,00 – 41,90	26,00 – 41,90	26,00 – 46,00	26,00 – 39,00	26,00 – 39,00	13
52,00 – 58,00	52,00 – 58,00	52,00 – 58,00	52,00 – 58,00	49,00 – 58,00	48,00 – 58,00	48,00 – 63,00	14
–	–	–	140,00 – 160,00	140,00 – 160,00	140,00 – 160,00	140,00 – 160,00	15
–	–	–	–	–	–	110,00	16
–	–	–	–	–	96,00 – 100,00	95,00 – 120,00	17
20,00 – 42,00	20,00 – 42,00	20,00 – 44,00	24,00 – 44,00	24,00 – 44,00	24,00 – 44,00	24,00 – 46,00	18
39,00 – 46,00	39,00 – 46,00	39,00 – 49,00	39,00 – 49,00	39,00 – 49,00	39,00 – 49,00	39,00 – 49,00	19
44,80 – 56,00	44,80 – 56,00	44,80 – 59,00	44,80 – 59,00	44,80 – 59,00	44,80 – 59,00	44,80 – 59,00	20
59,00 – 73,00	59,00 – 73,00	59,90 – 77,00	69,00 – 77,00	69,00 – 77,00	69,00 – 77,00	69,00 – 77,00	21
62,00 – 69,00	62,00 – 69,00	62,00 – 69,00	62,00 – 69,00	63,00 – 69,00	63,00 – 69,00	63,00 – 69,00	22
76,00	76,00	76,00	76,00	76,00	69,00 – 79,00	76,00 – 79,00	23
8,90 – 9,80	8,90 – 9,80	8,90 – 9,80	8,90 – 9,80	8,90 – 9,80	8,90 – 9,80	8,90 – 9,80	24

war, wurden die Preise einer anderen Woche des Monats ausgewiesen. – Bei Obst, Gemüse, Kartoffeln, Zwiebeln und Pilzen stehen, wenn

Lfd. Nr.	Ware	Mengen- einheit	Niedrigste und höchste Preise				
			Jänner	Februar	März	April	Mai
25	Sauermilch, 3,6% Fettgehalt .....	l	10,00— 10,70	10,00— 10,70	10,00— 10,70	10,00— 10,70	10,00— 10,70
26	Teebutter, inländische, in Alu-Folie .....	¼ kg	17,60— 18,80	18,20— 18,80	18,20— 18,80	18,20— 18,80	18,20— 18,80
27	Tafelbutter, inländische .....	kg	71,20	71,20	71,20	71,20	71,20
28	Speisetopfen, in Alu-Folie .....	¼ kg	6,60— 8,80	6,80— 8,80	8,50— 8,80	8,50— 8,80	8,50— 8,80
29	Schweineschmalz .....	kg	10,00	10,00	10,00	10,00	10,00
30	Delikateßmargarine .....	¼ kg	6,20— 8,00	6,20— 8,00	6,20— 8,20	6,20— 8,20	6,20— 8,20
31	Speiseöl, Flasche .....	0,7 l	14,90— 42,00	14,90— 42,00	14,90— 42,00	17,90— 39,90	17,90— 39,90
32	Eier (Klasse I, Gew. Gr. 3, inl.) .....	Stk.	1,60— 2,50	1,60— 2,70	1,70— 2,70	1,70— 2,80	1,70— 2,80
33	Emmentaler, 45%, offen .....	kg	67,50— 82,00	79,00— 82,00	79,00— 82,00	79,00— 82,00	79,00— 82,00
34	Schwarzbrot, Laib .....	„	8,90— 10,50	8,90— 10,50	8,90— 10,50	8,90— 10,50	8,90— 10,50
35	Kleingebäck, weiß .....	Stk.	1,80— 2,10	1,80— 2,10	1,80— 2,10	1,80— 2,10	1,80— 2,10
36	Weizenkochmehl .....	kg	8,50— 9,70	8,50— 9,70	8,50— 9,70	8,50— 9,70	8,50— 9,70
37	Weizengrieß .....	„	9,40— 10,20	9,40— 10,20	9,40— 10,20	9,40— 10,20	9,40— 10,20
38	Tafelteigwaren, paketierte .....	½ kg	13,80— 15,50	13,80— 15,50	13,80— 15,50	13,80— 15,50	13,80— 15,50
39	Haferflocken, paketierte .....	¼ kg	5,70— 7,60	5,70— 7,60	5,70— 7,60	5,80— 7,60	5,80— 7,90
40	Erbsen, gespalten .....	kg	15,00— 28,00	15,00— 28,00	15,00— 28,00	15,60— 28,00	15,60— 26,40
41	Bohnen .....	„	12,30— 28,40	12,30— 28,40	12,30— 28,40	14,80— 28,40	15,00— 26,40
42	Linsen .....	„	16,00— 35,60	16,00— 31,80	16,00— 31,80	18,50— 31,80	18,50— 33,40
43	Normalkristallzucker .....	„	10,30— 11,00	10,30— 11,40	10,60— 11,40	10,60— 11,40	10,60— 11,40
44	Normalwürfelzucker .....	„	11,70— 13,10	12,50— 13,60	12,50— 13,60	12,50— 13,60	12,50— 13,60
45	Reis (ital.) .....	„	6,90— 14,50	6,90— 14,50	6,80— 14,50	6,90— 14,50	6,90— 14,50
46	Bohnenkaffee, gebrannt .....	„	76,90— 140,00	76,00— 148,00	76,00— 148,00	76,00— 148,00	76,00— 148,00
47	Kakao, paketierte .....	125 g	15,30— 27,50	15,50— 27,50	14,90— 26,90	14,90— 26,90	14,90— 27,00
48	Tee, paketierte .....	50 g	7,50— 15,80	7,50— 15,00	7,50— 15,00	7,50— 15,00	7,50— 15,00
49	Honig (ausl.) .....	½ kg	17,90— 35,00	17,90— 35,00	18,80— 35,00	18,80— 35,00	18,80— 35,00
50	Pfeffer, gemahlen, schwarz .....	10—25 g	2,60— 5,00	2,60— 5,00	2,60— 5,00	2,60— 5,00	2,60— 5,00
51	Paprika .....	50 g	4,00— 8,70	4,00— 9,30	4,00— 9,30	4,00— 9,30	4,00— 9,30
52	Kümmel .....	„	3,00— 7,90	3,00— 7,90	3,00— 7,90	3,00— 7,90	3,00— 7,90
53	Majoran .....	10—20 g	2,00— 5,00	2,00— 5,00	2,00— 5,00	2,00— 5,00	2,00— 5,00
54	Fisolen, grüne .....	kg	<sup>1)</sup> 58,00— 80,00	<sup>1)</sup> 30,00— 80,00	<sup>1)</sup> 40,00— 80,00	<sup>1)</sup> 32,00— 80,00	<sup>1)</sup> 30,00— 70,00
55	Erbsen, grüne .....	„	—	—	<sup>1)</sup> 40,00— 60,00	<sup>1)</sup> 38,00— 60,00	<sup>1)</sup> 32,00— 60,00
56	Gurken, Salat .....	„	<sup>1)</sup> <sup>2)</sup> 9,00— 14,00	<sup>1)</sup> <sup>2)</sup> 8,00— 14,00	<sup>1)</sup> <sup>2)</sup> 7,50— 12,00	<sup>2)</sup> 10,00	<sup>2)</sup> 10,00
57	Karfiol .....	Stk.	<sup>1)</sup> <sup>2)</sup> 11,00— 20,00	<sup>1)</sup> <sup>2)</sup> 10,00— 24,00	<sup>1)</sup> <sup>2)</sup> 9,00— 16,00	12,00	<sup>1)</sup> 9,00— 15,00
58	Kohl .....	kg	8,00— 14,00	10,00— 16,00	10,00— 14,00	10,00— 14,00	14,00— 16,00
59	Weißkraut .....	„	4,00— 10,00	4,00— 10,00	6,00— 10,00	5,00— 10,00	5,00— 10,00
60	Sauerkraut .....	„	18,00— 20,00	16,00— 20,00	16,00— 20,00	16,00— 20,00	16,00— 20,00
61	Häuptelsalat (Grundsalat) .....	Stk.	<sup>1)</sup> 9,00— 12,00	<sup>1)</sup> 6,50— 10,00	8,50— 9,00	6,00— 12,00	6,00— 11,00
62	Kochsalat .....	kg	<sup>1)</sup> 20,00	<sup>1)</sup> 18,00— 30,00	28,00— 40,00	18,00— 30,00	14,00— 24,00
63	Spinat (Blätter-) .....	„	20,00	20,00	20,00— 40,00	12,00— 30,00	8,00— 18,00
64	Zwiebeln .....	„	6,00— 10,00	6,00— 12,00	8,50— 14,00	6,00— 12,00	10,00— 15,00
65	Kartoffeln, runde .....	„	3,00— 5,00	3,00— 5,00	3,00— 5,00	3,50— 6,00	4,00— 5,50
66	Herrenpilze, frisch .....	„	—	—	—	—	—
67	Champignons .....	„	28,00— 80,00	30,00— 70,00	48,00— 70,00	30,00— 80,00	28,00— 80,00
68	Heidelbeeren .....	„	—	—	—	—	—
69	Himbeeren .....	„	—	—	—	—	—
70	Ananaserdbeeren .....	„	—	<sup>1)</sup> 120,00	<sup>1)</sup> 140,00	<sup>1)</sup> 44,00— 120,00	<sup>1)</sup> 36,00— 56,00
71	Ribisel (Johannisbeeren) .....	„	—	—	—	—	—
72	Zitronen (Kl. I.) .....	Stk.	1,80— 3,00	1,20— 3,00	1,40— 3,00	1,00— 3,50	1,50— 2,50
73	Blondorangen (Kl. I.) .....	kg	9,50— 24,00	8,00— 20,00	9,00— 18,00	9,00— 20,00	8,00— 18,00
74	Äpfel (Kl. I.) .....	„	8,00— 20,00	6,00— 22,00	10,00— 20,00	8,00— 18,00	10,00— 24,00
75	Birnen (Kl. I.) .....	„	16,00— 20,00	<sup>1)</sup> 10,00— 24,00	<sup>1)</sup> 12,00— 24,00	<sup>1)</sup> 16,00— 36,00	<sup>1)</sup> 8,00— 14,00
76	Marillen .....	„	—	—	—	—	—
77	Kirschen .....	„	—	—	—	—	—
78	Pfirsiche (Kl. I.) .....	„	—	—	—	—	—
79	Weintrauben (Kl. I.) .....	„	<sup>1)</sup> 28,00— 50,00	<sup>1)</sup> 60,00— 160,00	<sup>1)</sup> 34,00— 100,00	<sup>1)</sup> 39,00— 80,00	<sup>1)</sup> 30,00— 60,00
80	Zwetschken .....	„	—	—	—	—	—
81	Nüsse .....	„	—	—	—	—	—

<sup>1)</sup> Importware. — <sup>2)</sup> Stück.

in Schilling im Monat							Lfd. Nr.
Juni	Juli	August	September	Oktober	November	Dezember	
10,00 – 10,70	10,00 – 10,70	10,00 – 10,70	10,00 – 10,70	10,00 – 10,70	10,00 – 10,70	10,00 – 10,70	25
14,90 – 15,30	18,20 – 18,80	18,20 – 18,80	18,20 – 18,80	18,20 – 18,80	18,20 – 18,80	18,20 – 18,80	26
71,20	71,20	71,20	71,20	71,20	71,20	71,20	27
8,50 – 8,80	8,50 – 8,80	7,80 – 8,80	7,80 – 8,80	8,50 – 8,80	8,50 – 8,80	8,50 – 8,80	28
10,00	10,00	10,00	10,00 – 30,00	14,00 – 30,00	14,00 – 30,00	14,00 – 30,00	29
6,20 – 8,20	6,20 – 8,20	6,20 – 8,20	6,20 – 8,20	6,20 – 8,20	6,20 – 8,20	6,20 – 8,30	30
17,90 – 39,90	17,90 – 39,90	17,90 – 39,90	17,90 – 39,90	17,90 – 39,90	17,40 – 37,00	17,40 – 37,00	31
1,60 – 2,80	1,60 – 2,80	1,60 – 2,80	1,65 – 2,80	1,65 – 2,80	1,65 – 2,80	1,67 – 2,80	32
79,00 – 82,00	79,00 – 82,00	79,00 – 82,00	79,00 – 82,00	79,00 – 82,00	79,00 – 82,00	79,00 – 82,00	33
8,90 – 10,50	8,90 – 10,50	8,90 – 10,50	10,50 – 11,10	10,50 – 11,10	10,50 – 11,10	10,50 – 11,10	34
1,80 – 2,10	1,80 – 2,10	1,80 – 2,10	1,80 – 2,20	1,80 – 2,20	1,80 – 2,20	1,80 – 2,20	35
8,50 – 9,70	8,50 – 9,70	8,50 – 10,30	8,90 – 10,30	8,90 – 10,30	8,90 – 10,30	8,90 – 10,30	36
9,40 – 10,20	9,40 – 10,20	9,60 – 10,80	9,60 – 10,80	9,60 – 10,80	9,60 – 10,80	9,60 – 10,80	37
13,80 – 15,50	13,80 – 15,50	13,80 – 15,50	13,80 – 15,50	13,80 – 15,50	13,80 – 15,50	13,80 – 15,50	38
5,80 – 8,90	5,80 – 8,90	5,80 – 8,90	5,80 – 8,90	5,80 – 9,60	5,80 – 9,60	5,80 – 9,60	39
15,60 – 26,40	15,60 – 26,40	15,00 – 28,00	15,00 – 28,00	15,00 – 28,00	15,60 – 28,00	15,00 – 29,80	40
15,00 – 26,40	15,00 – 26,40	15,00 – 26,40	15,00 – 26,40	15,00 – 26,40	15,00 – 26,40	15,00 – 26,40	41
18,80 – 35,80	18,80 – 35,80	18,80 – 35,80	18,80 – 35,80	18,80 – 35,80	18,80 – 35,80	18,80 – 35,80	42
10,60 – 11,40	10,60 – 11,40	10,60 – 11,40	10,60 – 11,40	10,70 – 11,40	10,70 – 11,40	10,70 – 11,40	43
12,50 – 13,60	12,50 – 13,60	12,50 – 13,60	12,50 – 13,60	12,50 – 13,60	12,50 – 13,60	12,50 – 13,60	44
6,90 – 14,50	6,90 – 14,50	5,90 – 15,50	6,90 – 14,50	6,90 – 14,50	7,90 – 14,50	7,90 – 14,50	45
74,90 – 148,00	74,90 – 148,00	74,90 – 144,00	76,00 – 144,00	76,00 – 144,00	76,00 – 140,00	69,90 – 140,00	46
14,90 – 27,00	14,90 – 27,00	14,90 – 27,00	14,90 – 27,00	15,70 – 28,50	15,50 – 29,50	17,50 – 29,50	47
7,50 – 15,00	7,50 – 17,50	7,50 – 17,50	7,50 – 17,50	7,50 – 17,50	7,50 – 17,50	7,50 – 17,50	48
18,80 – 35,00	16,90 – 35,00	16,90 – 35,00	16,90 – 35,00	16,90 – 35,00	16,90 – 35,00	16,90 – 35,00	49
2,60 – 5,00	2,60 – 5,00	2,60 – 5,00	2,60 – 5,00	2,60 – 5,00	2,60 – 5,00	2,60 – 5,00	50
4,00 – 9,30	4,00 – 9,30	4,00 – 9,30	4,00 – 9,30	4,00 – 9,30	4,00 – 9,30	4,00 – 9,30	51
3,00 – 7,90	3,00 – 7,90	3,00 – 7,90	3,00 – 7,90	3,00 – 7,90	3,00 – 7,90	3,00 – 7,90	52
2,00 – 5,00	2,00 – 5,00	2,00 – 5,00	2,00 – 5,00	2,00 – 5,00	2,00 – 5,00	2,00 – 5,00	53
<sup>1)</sup> 34,00 – 60,00	12,00 – 20,00	11,00 – 24,00	14,00 – 36,00	18,00 – 36,00	<sup>1)</sup> 12,00 – 40,00	<sup>1)</sup> 32,00 – 56,00	54
<sup>1)</sup> 18,00 – 45,00	10,00 – 24,00	14,00 – 24,00	–	–	–	–	55
<sup>2)</sup> 6,00 – 14,00	4,00 – 10,00	5,00 – 10,00	10,00 – 15,00	10,00 – 12,00	<sup>1)</sup> 7,00 – 14,00	<sup>1)</sup> 9,00 – 15,00	56
6,50 – 20,00	7,00 – 14,00	10,00 – 14,00	7,00 – 16,00	8,00 – 24,00	12,00 – 22,00	13,00 – 28,00	57
8,00 – 20,00	6,00 – 12,00	6,00 – 14,00	8,00 – 16,00	8,00 – 14,00	8,00 – 15,00	8,00 – 18,00	58
5,00 – 15,00	6,00 – 14,00	4,00 – 12,00	4,00 – 10,00	4,00 – 10,00	4,00 – 10,00	5,00 – 10,00	59
16,00 – 20,00	16,00 – 20,00	16,00 – 20,00	16,00 – 20,00	16,00 – 20,00	16,00 – 20,00	16,00 – 20,00	60
3,00 – 7,00	4,00 – 8,00	4,00 – 7,00	5,00 – 10,00	5,00 – 8,50	6,00 – 8,50	6,00 – 12,00	61
7,00 – 20,00	8,00 – 12,00	10,00 – 12,00	12,00 – 20,00	12,00 – 22,00	14,00 – 32,00	28,00 – 32,00	62
10,00 – 20,00	24,00 – 40,00	18,00 – 34,00	12,00 – 24,00	12,00 – 20,00	18,00 – 36,00	25,00 – 40,00	63
16,00	5,00 – 10,00	5,00 – 8,00	3,50 – 8,00	4,00 – 8,00	5,00 – 10,00	6,00 – 10,00	64
3,00 – 5,80	5,00 – 6,00	4,00 – 6,00	3,00 – 5,00	3,00 – 5,00	3,00 – 5,00	3,50 – 4,50	65
–	120,00 – 200,00	160,00 – 240,00	160,00 – 240,00	180,00 – 280,00	–	–	66
25,00 – 60,00	15,00 – 70,00	35,00 – 60,00	20,00 – 70,00	30,00 – 70,00	28,00 – 80,00	40,00 – 70,00	67
–	50,00 – 88,00	45,00 – 70,00	60,00 – 100,00	–	–	–	68
–	80,00 – 120,00	60,00 – 100,00	80,00 – 160,00	–	–	–	69
42,00 – 68,00	16,00 – 36,00	20,00 – 50,00	–	–	<sup>1)</sup> 48,00 – 90,00	–	70
–	12,00 – 28,00	13,00 – 30,00	18,00 – 24,00	–	–	–	71
1,50 – 3,00	1,00 – 3,00	1,40 – 3,00	1,80 – 3,50	1,50 – 3,00	1,80 – 3,00	1,80 – 3,00	72
10,00 – 24,00	9,00 – 24,00	10,00 – 20,00	12,00 – 18,00	12,00 – 22,00	12,00 – 26,00	9,00 – 24,00	73
9,00 – 24,00	<sup>1)</sup> 9,00 – 20,00	16,00 – 20,00	12,00 – 24,00	10,00 – 24,00	10,00 – 22,00	10,00 – 22,00	74
<sup>1)</sup> 8,00 – 14,00	<sup>1)</sup> 16,00 – 40,00	<sup>1)</sup> 18,00 – 34,00	10,00 – 18,00	10,00 – 20,00	10,00 – 24,00	16,00 – 18,00	75
<sup>1)</sup> 28,00 – 80,00	<sup>1)</sup> 14,00 – 30,00	13,00 – 30,00	22,00 – 26,00	–	–	–	76
<sup>1)</sup> 26,00 – 60,00	18,00 – 40,00	20,00 – 36,00	–	–	–	–	77
<sup>1)</sup> 24,00 – 60,00	<sup>1)</sup> 12,00 – 26,00	13,00 – 24,00	10,00 – 32,00	10,00 – 20,00	–	–	78
<sup>1)</sup> 40,00 – 80,00	<sup>1)</sup> 36,00 – 100,00	<sup>1)</sup> 16,00 – 60,00	<sup>1)</sup> 12,00 – 30,00	9,00 – 18,00	<sup>1)</sup> 10,00 – 30,00	<sup>1)</sup> 15,00 – 36,00	79
–	–	14,00 – 24,00	6,00 – 14,00	7,00 – 24,00	–	–	80
–	–	–	–	20,00 – 80,00	18,00 – 60,00	20,00 – 40,00	81