

3. BEVÖLKERUNGSBEWEGUNG

3.01 Hauptübersicht¹⁾

a) Nach Monaten

Jahr, Monat	Eheschließungen ²⁾	Lebendgeborene	Totgeborene	Gestorbene	Geborenen- (+), Gestorbenen- (-) Überschuß	Polizeiliche ³⁾		Zugang (+), Abgang (-) aus der Wanderungs- bewegung
						Anmeldungen	Abmeldungen	
1977	9.411	13.087	105	25.857	-12.770	101.662	89.502	+ 12.160
1978	9.663	13.339	99	26.212	-12.873	107.210	95.752	+ 11.458
1979	9.801	13.540	90	25.337	-11.797	32.980	39.305	- 6.325
1980	9.994	14.399	101	25.352	-10.953	26.828	24.499	+ 2.329
1981	10.540	15.117	82	25.247	-10.130	29.783	21.137	+ 8.646
Jänner	489	1.240	4	2.298	-1.058	2.135	1.422	+ 713
Februar	547	1.157	9	2.133	- 976	2.039	1.433	+ 606
März	648	1.246	5	2.418	-1.172	2.320	1.793	+ 527
April	811	1.291	2	2.059	- 768	2.029	1.751	+ 278
Mai	1.329	1.300	7	2.062	- 762	2.351	1.643	+ 708
Juni	1.271	1.254	9	1.936	- 682	2.677	1.713	+ 964
Juli	1.073	1.291	13	1.968	- 677	2.941	2.500	+ 441
August	946	1.288	6	1.958	- 670	2.757	2.023	+ 734
September	995	1.273	8	1.949	- 676	3.059	2.079	+ 980
Oktober	931	1.283	10	2.062	- 779	2.838	1.827	+ 1.011
November	652	1.215	4	2.066	- 851	2.577	1.499	+ 1.078
Dezember	848	1.279	5	2.338	-1.059	2.060	1.454	+ 606

Auf 10.000 der Bevölkerung⁴⁾

1977	59	82	1	162	-80	638	562	+ 76
1978	61	84	1	165	-81	676	604	+ 72
1979	62	86	1	161	-75	210	250	-40
1980	64	92	1	162	-70	172	157	+ 15
1981	70	100	1	167	-67	197	139	+ 57

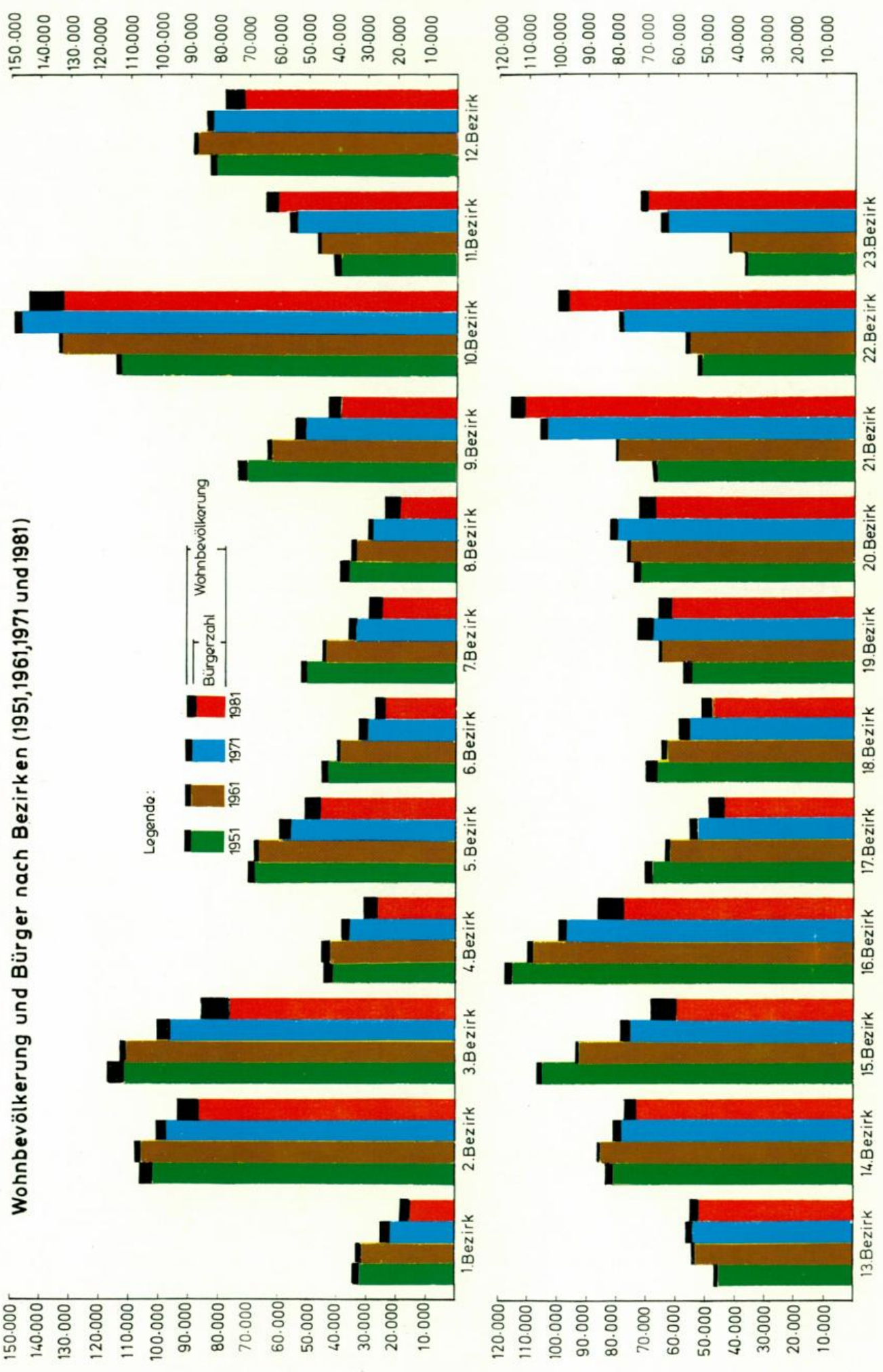
Nach den Meldungen der Standesämter bearbeitet vom Statistischen Amt der Stadt Wien und vom Österreichischen Statistischen Zentralamt. - Polizeiliche An- und Abmeldungen nach Angaben der Bundespolizeidirektion Wien.

¹⁾ Die Angaben beziehen sich auf die Wohnbevölkerung. - Außerdem wurden im Jahre 1981 gezählt: 427 Eheschließungen ortsfremder Männer; 2.897 lebendgeborene und 14 totgeborene Kinder ortsfremder Mütter; 1.397 gestorbene Ortsfremde. - ²⁾ Eheschließungen von Männern der Wohnbevölkerung. - ³⁾ Ab 1979 ohne An- und Abmeldungen innerhalb des Stadtgebietes. - ⁴⁾ Bezogen auf eine Bevölkerungszahl in den Jahren 1977: 1.592.857; 1978: 1.586.308; 1979: 1.572.199; 1980: 1.559.242; 1981: 1.515.666 (1977 bis 1980 durchschnittliche fortgeschriebene Bevölkerungszahlen; 1981: endgültiges Ergebnis der Volkszählung vom 12. 5. 1981).

b) Nach Bezirken

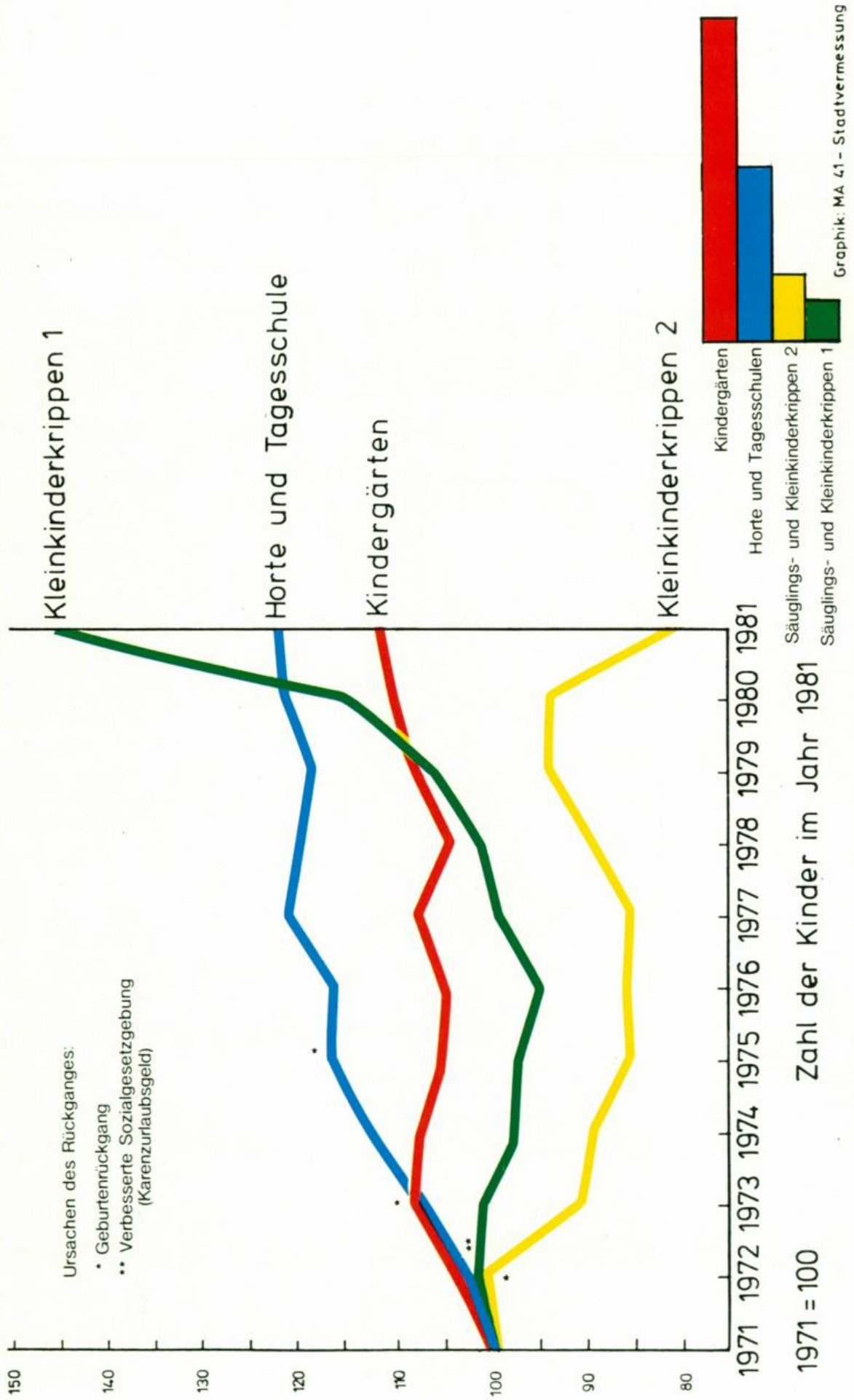
Jahr, Bezirk	Ehe- schließungen	Lebendgeborene					Totgeborene		
		ehelich	unehelich	männlich	weiblich	zusammen	ehelich	unehelich	zusammen
1977	9.411	11.733	1.354	6.698	6.389	13.087	82	23	105
1978	9.663	12.000	1.339	6.894	6.445	13.339	81	18	99
1979	9.801	12.031	1.509	6.949	6.591	13.540	74	16	90
1980	9.994	12.563	1.836	7.487	6.912	14.399	89	12	101
1981	10.540	13.078	2.039	7.898	7.219	15.117	71	11	82
1.	135	155	20	90	85	175	—	—	—
2.	688	793	141	487	447	934	8	—	8
3.	623	751	133	450	434	884	1	1	2
4.	223	239	28	131	136	267	2	2	4
5.	417	532	85	323	294	617	2	—	2
6.	256	287	47	190	144	334	—	—	—
7.	230	281	56	175	162	337	2	—	2
8.	199	236	37	132	141	273	—	1	1
9.	257	379	72	244	207	451	4	2	6
10.	1.056	1.178	180	717	641	1.358	9	2	11
11.	401	523	79	315	287	602	1	—	1
12.	562	738	113	442	409	851	3	1	4
13.	278	375	45	203	217	420	1	—	1
14.	497	635	90	386	339	725	5	—	5
15.	560	657	132	408	381	789	1	1	2
16.	707	839	138	520	457	977	4	—	4
17.	336	456	88	264	280	544	1	—	1
18.	351	488	97	296	289	585	1	—	1
19.	385	482	74	302	254	556	4	—	4
20.	572	640	112	409	343	752	5	—	5
21.	754	881	115	526	470	996	7	—	7
22.	602	860	91	510	441	951	8	—	8
23.	451	673	66	378	361	739	2	1	3
Unbekannt	—	—	—	—	—	—	—	—	—

Jahr, Bezirk	Gestorbene ohne Totgeborene			Darunter Gestorbene				
				unter 1 Jahr			unter 28 Tagen	unter 7 Tagen
	männlich	weiblich	zusammen	ehelich	unehelich	zusammen		
1977	11.433	14.424	25.857	202	41	243	168	131
1978	11.539	14.673	26.212	183	41	224	166	127
1979	11.121	14.216	25.337	213	38	251	156	131
1980	10.961	14.391	25.352	176	40	216	142	114
1981	10.796	14.451	25.247	181	32	213	137	111
1.	164	154	318	5	—	5	2	2
2.	619	689	1.308	11	2	13	7	6
3.	571	763	1.334	14	1	15	8	7
4.	204	282	486	2	—	2	1	1
5.	364	455	819	4	2	6	4	4
6.	190	270	460	5	2	7	6	5
7.	212	292	504	5	1	6	5	4
8.	151	242	393	—	1	1	1	1
9.	308	406	714	5	1	6	5	4
10.	875	1.073	1.948	10	4	14	10	9
11.	381	386	767	9	1	10	7	6
12.	554	629	1.183	11	6	17	12	7
13.	328	438	766	3	—	3	—	—
14.	533	651	1.184	8	—	8	8	8
15.	506	639	1.145	8	—	8	5	5
16.	672	777	1.449	12	3	15	10	7
17.	371	394	765	10	—	10	7	7
18.	346	460	806	8	2	10	6	5
19.	464	579	1.043	10	2	12	8	5
20.	488	550	1.038	14	—	14	7	7
21.	662	714	1.376	8	1	9	3	3
22.	466	474	940	6	3	9	6	3
23.	366	408	774	13	—	13	9	5
In Pflegeheimen u. Psychiatrischen Krankenhäusern	1.001	2.726	3.727	—	—	—	—	—
Unbekannt	—	—	—	—	—	—	—	—



Graphik MA 41 - Stadtvermessung

Kinder in städtischen Kindertagesheimen 1971 - 1981



3.02 Eheschließende nach dem Eheschließungs- und Wohnort

Jahr	Eheschließungen von Männern der Wohnbevölkerung						Eheschließungen ortsfremder Männer		
	Eheschließungsort			davon Eheschließungen, bei denen			insgesamt	Wohnort der Frau	
	Wien	außerhalb Wiens	zusammen	die Ehepartner		die Frau außerhalb Wiens wohnte		in Wien	nicht in Wien
				im gleichen Bezirk wohnten	nicht im gleichen Bezirk wohnten				
1977	8.299	1.112	9.411	5.166	3.266	979	478	411	67
1978	8.542	1.121	9.663	5.497	3.197	969	392	368	24
1979	8.607	1.194	9.801	5.626	3.188	987	392	366	26
1980	8.742	1.252	9.994	5.707	3.238	1.049	428	401	27
1981	9.272	1.268	10.540	6.075	3.371	1.094	427	397	30

Nach den Meldungen der Standesämter bearbeitet vom Statistischen Amt der Stadt Wien und vom Österreichischen Statistischen Zentralamt.

3.03 Eheschließende 1981 nach der Staatsangehörigkeit

Staatsangehörigkeit des Mannes	Staatsangehörigkeit der Frau									Zusammen
	Österreich	Deutschland ¹⁾	Italien	Jugoslawien	Schweiz	Tschechoslowakei	Türkei	Ungarn	sonstige ²⁾	
Österreich	8.694	109	11	102	16	14	7	22	580	9.555
Deutschland ¹⁾	44	4	—	—	1	—	—	—	7	56
Italien	14	—	—	—	—	—	—	—	1	15
Jugoslawien	61	—	—	150	—	—	—	—	3	214
Schweiz	7	—	—	—	—	—	—	—	1	8
Tschechoslowakei	4	—	—	—	—	9	—	—	—	13
Türkei	133	1	—	3	—	—	71	—	2	210
Ungarn	9	—	—	1	—	—	—	11	2	23
Sonstige ²⁾	283	3	—	3	1	2	2	—	152	446
Zusammen	9.249	117	11	259	18	25	80	33	748	10.540

Nach den Meldungen der Standesämter bearbeitet vom Statistischen Amt der Stadt Wien und vom Österreichischen Statistischen Zentralamt.

¹⁾ Bundesrepublik Deutschland und Deutsche Demokratische Republik. — ²⁾ Darunter auch Staatenlose und Personen mit unbekannter Staatsangehörigkeit.

3.04 Eheschließende 1981 nach dem Religionsbekenntnis

Religionsbekenntnis des Mannes	Religionsbekenntnis der Frau							Zusammen
	römisch-katholisch	evangelisch	alt-katholisch	mosaisch	islamisch	sonstiges	ohne Religionsbekenntnis	
Römisch-katholisch	6.831	567	31	10	22	84	297	7.842
Evangelisch	576	104	5	2	—	9	52	748
Altkatholisch	47	9	5	—	—	—	2	63
Mosaisch	7	3	2	21	—	1	3	37
Islamisch	208	10	1	1	97	6	20	343
Sonstiges	83	15	1	—	3	151	10	263
Ohne Religionsbekenntnis	772	110	7	2	4	18	331	1.244
Zusammen	8.524	818	52	36	126	269	715	10.540

Nach den Meldungen der Standesämter bearbeitet vom Statistischen Amt der Stadt Wien und vom Österreichischen Statistischen Zentralamt.

3.05 Eheschließende 1981 nach dem bisherigen gegenseitigen Familienstand

Bisheriger Familienstand des Mannes	Bisheriger Familienstand der Frau			Zusammen
	ledig	verwitwet	geschieden	
Ledig	6.141	70	981	7.192
Verwitwet	125	126	164	415
Geschieden	1.297	167	1.469	2.933
Zusammen	7.563	363	2.614	10.540

Nach den Meldungen der Standesämter bearbeitet vom Statistischen Amt der Stadt Wien und vom Österreichischen Statistischen Zentralamt.

3.06 Eheschließende 1981 nach dem Alter

Alter des Mannes in Jahren ¹⁾	Alter der Frau in Jahren ¹⁾													
	unter 15	15	16	17	18	19	20	21	22	23	24	25	26	27
		bis unter												
	16	17	18	19	20	21	22	23	24	25	26	27	28	
Unter 18	—	—	—	1	1	2	—	—	—	—	—	—	—	
18 bis unter 19	—	2	9	18	24	12	13	9	2	—	1	—	1	
19 " " 20	—	1	19	36	81	94	66	31	22	4	3	5	4	
20 " " 21	1	2	9	49	83	121	86	40	30	19	7	9	3	
21 " " 22	—	1	12	30	72	149	124	92	60	30	22	10	14	
22 " " 23	—	—	6	26	70	135	158	127	84	62	28	24	10	
23 " " 24	—	—	3	28	44	107	104	130	114	79	54	21	16	
24 " " 25	—	—	4	9	27	73	89	87	118	82	58	31	18	
25 " " 26	—	—	4	5	23	44	64	69	91	70	75	46	21	
26 " " 27	—	—	2	4	20	39	50	52	45	60	61	64	40	
27 " " 28	—	—	1	2	14	29	42	40	49	65	58	55	50	
28 " " 29	—	—	—	2	5	22	34	28	35	43	36	39	43	
29 " " 30	—	—	1	5	5	17	18	27	36	26	36	32	24	
30 " " 35	—	—	4	5	26	42	62	66	99	104	98	107	117	
35 " " 40	—	—	1	2	6	19	31	18	43	39	53	43	46	
40 " " 45	—	—	—	1	4	3	11	10	13	19	22	15	19	
45 " " 50	—	—	—	—	—	3	1	—	3	2	3	4	2	
50 " " 55	—	—	—	—	—	—	2	1	—	1	2	1	2	
55 " " 60	—	—	—	—	—	1	—	—	—	—	—	—	1	
60 " " 65	—	—	—	—	—	—	1	—	—	—	—	—	—	
65 " " 70	—	—	—	—	—	—	—	—	1	—	—	—	2	
70 " " 75	—	—	—	—	—	—	—	—	—	—	—	—	—	
75 und darüber	—	—	—	—	—	—	—	—	—	—	—	—	—	
Zusammen	1	6	75	223	505	912	956	827	845	705	617	506	431	

Alter des Mannes in Jahren ¹⁾	Alter der Frau in Jahren ¹⁾												Zusammen
	28	29	30	35	40	45	50	55	60	65	70	75 und dar.	
	bis unter												
	29	30	35	40	45	50	55	60	65	70	75		
Unter 18	—	—	—	—	—	—	—	—	—	—	—	—	4
18 bis unter 19	—	—	1	3	—	1	—	1	—	—	—	—	97
19 " " 20	—	1	5	1	1	—	1	—	—	—	—	—	380
20 " " 21	3	3	6	2	1	—	—	—	—	—	—	—	476
21 " " 22	2	3	7	1	3	1	—	—	—	—	—	—	635
22 " " 23	8	5	22	3	1	1	1	—	1	—	—	—	782
23 " " 24	8	5	20	5	2	2	—	—	—	—	—	—	756
24 " " 25	8	12	27	4	3	2	—	—	—	—	—	—	663
25 " " 26	13	14	33	11	4	2	3	—	—	—	—	—	613
26 " " 27	17	11	31	6	4	—	—	—	—	—	—	—	527
27 " " 28	24	22	34	9	1	3	2	—	—	—	—	—	534
28 " " 29	26	26	37	10	3	3	—	—	—	—	—	—	428
29 " " 30	20	26	61	13	5	—	1	—	—	—	—	—	378
30 " " 35	124	90	337	114	34	6	7	4	1	—	—	—	1.557
35 " " 40	57	46	235	169	71	39	9	3	4	—	—	—	988
40 " " 45	19	18	132	143	118	25	9	4	1	2	1	1	610
45 " " 50	4	5	27	55	72	41	24	8	3	—	—	—	266
50 " " 55	4	7	29	37	58	36	43	20	4	1	1	1	250
55 " " 60	1	4	13	26	49	36	45	35	10	3	1	1	227
60 " " 65	—	1	4	13	10	15	21	35	16	8	1	—	125
65 " " 70	1	—	1	2	7	15	12	32	19	13	—	—	105
70 " " 75	—	1	—	2	1	8	12	9	4	12	8	3	60
75 und darüber	—	—	1	—	4	6	5	8	15	19	14	7	79
Zusammen	339	300	1.063	629	452	242	197	159	78	58	26	13	10.540

Nach den Meldungen der Standesämter bearbeitet vom Statistischen Amt der Stadt Wien und vom Österreichischen Statistischen Zentralamt.
¹⁾ Mittleres Heiratsalter (Medianwert) der Eheschließenden: des Mannes 27,6, der Frau 24,3 Jahre.

3.07 Eheschließende nach Alter und bisherigem Familienstand

Jahr, Alter in Jahren	Eheschließende insgesamt		Bisheriger Familienstand der Eheschließenden					
			ledig		verwitwet		geschieden	
	männlich	weiblich	männlich	weiblich	männlich	weiblich	männlich	weiblich
1977	9.411	9.411	6.294	6.675	453	325	2.664	2.411
1978	9.663	9.663	6.479	6.854	417	293	2.767	2.516
1979	9.801	9.801	6.552	6.949	388	329	2.861	2.523
1980	9.994	9.994	6.839	7.188	355	262	2.800	2.544
1981	10.540	10.540	7.192	7.563	415	363	2.933	2.614
Unter 15	—	1	—	1	—	—	—	—
15 bis unter 16	—	6	—	6	—	—	—	—
16 " " 17	1	75	1	75	—	—	—	—
17 " " 18	3	223	3	223	—	—	—	—
18 " " 19	97	505	97	504	—	—	—	1
19 " " 20	380	912	380	898	—	—	—	14
20 " " 21	476	956	476	930	—	1	—	25
21 " " 22	635	827	628	789	—	1	7	37
22 " " 23	782	845	762	763	—	2	20	80
23 " " 24	756	705	729	624	—	4	27	77
24 " " 25	663	617	625	514	—	1	38	102
25 " " 26	613	506	557	394	1	1	55	111
26 " " 27	527	431	462	330	1	4	64	97
27 " " 28	534	375	437	269	—	4	97	102
28 " " 29	428	339	322	211	2	4	104	124
29 " " 30	378	300	278	182	2	6	98	112
30 " " 31	349	235	214	126	3	1	132	108
31 " " 32	316	223	199	111	2	3	115	109
32 " " 33	315	219	176	83	3	7	136	129
33 " " 34	313	219	155	85	3	7	155	127
34 " " 35	264	167	117	60	2	3	145	104
35 " " 36	186	129	67	38	2	2	117	89
36 " " 37	191	133	74	40	2	5	115	88
37 " " 38	216	148	71	35	6	6	139	107
38 " " 39	192	116	53	27	7	5	132	84
39 " " 40	203	103	58	29	9	9	136	65
40 " " 41	192	109	46	25	11	6	135	78
41 " " 42	171	116	41	23	2	13	128	80
42 " " 43	102	103	22	18	4	15	76	70
43 " " 44	84	70	12	12	5	9	67	49
44 " " 45	61	54	9	10	6	10	46	34
45 " " 46	62	43	18	8	4	10	40	25
46 " " 47	45	57	5	16	5	7	35	34
47 " " 48	54	40	10	3	6	7	38	30
48 " " 49	52	39	8	4	7	10	37	25
49 " " 50	53	63	4	14	7	16	42	33
50 " " 51	48	47	12	5	6	10	30	32
51 " " 52	60	42	6	3	11	20	43	19
52 " " 53	45	37	7	5	10	11	28	21
53 " " 54	49	28	3	5	12	9	34	14
54 " " 55	48	43	6	3	13	13	29	27
55 " " 56	44	36	6	12	11	6	27	18
56 " " 57	42	32	5	7	8	10	29	15
57 " " 58	38	30	3	2	14	10	21	18
58 " " 59	49	29	2	9	10	9	37	11
59 " " 60	54	32	8	5	17	10	29	17
60 " " 65	125	78	8	15	36	23	81	40
65 " " 70	105	58	5	5	62	31	38	22
70 " " 75	60	26	1	4	40	13	19	9
75 und darüber	79	13	4	3	63	9	12	1

Nach den Meldungen der Standesämter bearbeitet vom Statistischen Amt der Stadt Wien und vom Österreichischen Statistischen Zentralamt.

3.08 Eheschließende nach dem Beruf der Brautleute

a) Nach dem Beruf des Bräutigams

Beruf, Stellung im Beruf	Bräutigam				
	1977	1978	1979	1980	1981
Land- und forstwirtschaftliche Berufe (ohne Techniker)	36	60	34	56	43
Bergleute, Erdölgewinner und verwandte Berufe	3	4	5	8	5
Stein-, Ton-, Glasgewinner und -bearbeiter	26	23	27	29	33
Bauberufe	400	396	410	435	449
Eisen- und Metallgewinner, Walzer, Gießer	3	4	4	3	7
Schmiede, Schlosser, Werkzeugmacher	254	258	267	258	302
Übrige Berufe der Metallbearbeitung	768	727	778	792	775
Elektriker	364	363	367	459	459
Holz-, Papierverarbeiter und verwandte Berufe	170	156	148	211	211
Leder-, Textilerzeuger und -verarbeiter, Bekleidungshersteller	99	77	90	105	108
Graphische Berufe	217	232	214	215	235
Chemische Produktionsberufe	45	48	40	56	31
Nahrungs- und Genußmittelhersteller	160	175	146	147	166
Maschinen, Hilfsberufe allgemeiner Art	453	407	428	434	494
Handelsberufe	589	922	884	948	1.010
Verkehrsberufe	964	882	875	879	937
Hotel- und Gaststättenberufe	269	300	291	339	350
Haushaltsberufe	1	—	—	1	3
Hauswarte, Reinigungsberufe	43	58	47	50	60
Friseure, Schönheitspfleger und verwandte Berufe	32	34	40	30	25
Übrige Dienstleistungsberufe	42	59	46	49	49
Tätige Betriebsinhaber, Direktoren, Geschäftsleiter	254	255	223	207	182
Büroberufe	1.457	1.195	1.322	1.232	1.285
Verwaltungsfachbedienstete	129	140	97	113	96
Sicherheitsorgane	197	248	220	251	249
Akademische Techniker (Dipl.-Ing.)	84	143	140	162	155
Nichtakademische Techniker	869	932	923	942	1.075
Juristen, Wirtschaftsberater	90	125	157	196	143
Ärzte, Dentisten, Apotheker	128	138	167	160	173
Übrige Gesundheitsberufe, Sozialarbeiter	56	59	72	81	91
Berufe des religiösen Dienstes	5	4	3	3	2
Hoch- und Mittelschullehrer	136	71	42	46	49
Übrige Lehrer und Erzieher	79	83	78	84	73
Wissenschaftler und verwandte Berufe	69	127	179	119	186
Schriftsteller, Künstler, Unterhaltungsberufe	147	187	206	197	209
Berufstätige mit unbestimmtem Beruf	—	—	1	—	—
Berufstätige insgesamt	8.638	8.892	8.971	9.297	9.720
davon: <i>Selbständige</i>	<i>413</i>	<i>387</i>	<i>349</i>	<i>404</i>	<i>378</i>
<i>Mithelfende Familienangehörige</i>	<i>5</i>	<i>7</i>	<i>10</i>	<i>3</i>	<i>2</i>
<i>Angestellte</i>	<i>4.758</i>	<i>5.093</i>	<i>5.102</i>	<i>5.159</i>	<i>5.389</i>
<i>Arbeiter</i>	<i>3.434</i>	<i>3.384</i>	<i>3.480</i>	<i>3.692</i>	<i>3.920</i>
<i>Lehrlinge</i>	<i>28</i>	<i>21</i>	<i>30</i>	<i>39</i>	<i>31</i>
Pensionisten, Rentner	337	377	382	274	326
Schüler, Studenten	430	390	442	412	466
Unbekannt	6	4	6	11	28
Zusammen	9.411	9.663	9.801	9.994	10.540

Nach den Meldungen der Standesämter bearbeitet vom Statistischen Amt der Stadt Wien und vom Österreichischen Statistischen Zentralamt.

b) Nach dem Beruf der Braut

Beruf, Stellung im Beruf	Braut				
	1977	1978	1979	1980	1981
Land- und forstwirtschaftliche Berufe (ohne Techniker)	31	36	31	59	49
Bergleute, Erdölgewinner und verwandte Berufe	—	—	—	—	—
Stein-, Ton-, Glasgewinner und -bearbeiter	3	11	3	4	12
Bauberufe	3	4	13	7	9
Eisen- und Metallgewinner, Walzer, Gießer	1	—	—	—	—
Schmiede, Schlosser, Werkzeugmacher	1	—	1	—	2
Übrige Berufe der Metallbearbeitung	76	98	92	115	130
Elektriker	32	75	25	53	47
Holz-, Papierverarbeiter und verwandte Berufe	27	30	34	39	39
Leder-, Textilerzeuger und -verarbeiter, BekleidungsHersteller	326	309	277	269	248
Graphische Berufe	43	52	43	40	51
Chemische Produktionsberufe	22	30	15	28	12
Nahrungs- und Genußmittelhersteller	26	45	32	44	48
Maschinisten, Hilfsberufe allgemeiner Art	358	245	262	274	314
Handelsberufe	755	1.586	1.511	1.763	1.911
Verkehrsberufe	193	210	237	230	218
Hotel- und Gaststättenberufe	364	366	355	405	437
Haushaltsberufe	26	24	27	42	49
Hauswarte, Reinigungsberufe	243	259	250	236	272
Friseure, Schönheitspfleger und verwandte Berufe	292	316	300	297	346
Übrige Dienstleistungsberufe	8	12	6	16	12
Tätige Betriebsinhaber, Direktoren, Geschäftsleiter	61	52	52	58	46
Büroberufe	3.398	2.600	2.723	2.590	2.637
Verwaltungsfachbedienstete	35	49	56	43	48
Sicherheitsorgane	5	13	9	14	11
Akademische Techniker (Dipl.-Ing.)	8	6	17	8	14
Nichtakademische Techniker	114	115	117	115	141
Juristen, Wirtschaftsberater	30	39	33	59	36
Ärzte, Dentisten, Apotheker	66	59	78	97	84
Übrige Gesundheitsberufe, Sozialarbeiter	530	585	602	662	682
Berufe des religiösen Dienstes	2	—	1	2	4
Hoch- und Mittelschullehrer	95	90	48	49	55
Übrige Lehrer und Erzieher	499	538	493	450	520
Wissenschaftler und verwandte Berufe	36	48	119	115	130
Schriftsteller, Künstler, Unterhaltungsberufe	92	117	138	140	121
Berufstätige mit unbestimmtem Beruf	—	1	—	—	—
Berufstätige insgesamt	7.801	8.020	8.000	8.323	8.735
davon: <i>Selbständige</i>	175	413	154	151	129
<i>Mithelfende Familienangehörige</i>	7	10	9	11	8
<i>Angestellte</i>	5.764	5.942	6.074	6.248	6.453
<i>Arbeiter</i>	1.662	1.740	1.591	1.762	1.969
<i>Lehrlinge</i>	193	185	172	151	176
Hausfrauen	887	898	1.010	916	994
Pensionisten, Rentner	204	215	226	191	240
Schüler, Studenten	509	529	565	563	571
Unbekannt	10	1	—	1	—
Zusammen	9.411	9.663	9.801	9.994	10.540

Nach den Meldungen der Standesämter bearbeitet vom Statistischen Amt der Stadt Wien und vom Österreichischen Statistischen Zentralamt.

3.09 Ehelösungen

Bezeichnung	1977	1978	1979	1980	1981
Rechtskräft. gerichtl. Ehelösungen	4.514	4.995	4.857	4.931	4.766
Ehescheidungen	4.512	4.989	4.854	4.929	4.762
Aufhebungen	2	6	2	2	2
Nichtigerklärungen	—	—	1	—	2
<i>Gründe der Ehescheidungen</i>					
a) Eheverfehlungen	4.398	4.002	2.011	1.449	963
Ehebruch	21	13	9	11	4
Verweigerung der Fortpflanzung	3	1	—	1	—
Andere Eheverfehlungen	4.370	3.985	1.998	1.435	957
Ehebruch in Verbindung mit anderen Eheverfehlungen	4	3	2	2	2
Verweigerung der Fortpflanzung in Verbindung mit anderen Eheverfehlungen	—	—	2	—	—
b) Andere Gründe	114	987	2.843	3.480	3.799
Auf geistiger Störung beruhendes Verhalten	5	3	2	2	2
Geisteskrankheit	—	1	2	—	1
Ansteckende oder ekelerregende Krankheit	—	—	—	—	—
Auflösung der häuslichen Gemeinschaft	109	442	387	283	187
Einvernehmen	—	541	2.452	3.191	3.603
Scheidung nach ausländischem Recht	—	—	—	4	6
<i>Die geschiedenen Ehen nach der Ehedauer</i>					
unter 1 Jahr	166	147	190	193	186
1 bis unter 5 Jahre	1.565	1.531	1.582	1.621	1.660
5 „ „ 10 Jahre	1.274	1.350	1.188	1.221	1.171
10 „ „ 20 Jahre	1.171	1.310	1.273	1.383	1.268
20 Jahre und darüber	336	651	621	511	477
<i>Die geschiedenen Ehen nach dem Heiratsalter</i>					
a) des Mannes					
unter 21 Jahre	625	640	660	673	706
21 bis unter 30 Jahre	2.842	3.218	3.100	3.031	2.844
30 „ „ 40 Jahre	758	810	817	931	899
40 „ „ 50 Jahre	190	232	184	210	213
50 Jahre und darüber	97	89	93	84	100
b) der Frau					
unter 16 Jahre	18	17	18	13	10
16 bis unter 21 Jahre	1.734	1.903	1.828	1.919	1.883
21 „ „ 30 Jahre	2.070	2.298	2.274	2.256	2.099
30 „ „ 40 Jahre	503	549	546	555	576
40 Jahre und darüber	187	222	188	186	194
<i>Die geschiedenen Ehen nach dem Scheidungsalter</i>					
a) des Mannes					
unter 21 Jahre	35	34	33	33	41
21 bis unter 30 Jahre	1.389	1.317	1.309	1.335	1.320
30 „ „ 40 Jahre	1.957	2.166	2.129	2.101	1.949
40 „ „ 50 Jahre	676	735	739	901	927
50 Jahre und darüber	455	737	644	559	525
b) der Frau					
unter 21 Jahre	250	223	234	213	230
21 bis unter 30 Jahre	1.751	1.722	1.699	1.774	1.695
30 „ „ 40 Jahre	1.693	1.897	1.841	1.857	1.800
40 „ „ 50 Jahre	504	554	573	684	676
50 Jahre und darüber	314	593	507	401	361
<i>Der Altersunterschied der geschiedenen Ehegatten¹⁾</i>					
a) Der Mann war älter als die Frau um					
20 und mehr Jahre	61	50	38	61	48
10 bis unter 20 Jahre	310	300	336	383	386
5 „ „ 10 Jahre	841	888	892	861	865
1 „ „ 5 Jahre	1.769	1.985	1.898	1.971	1.883
weniger als 1 Jahr	435	513	477	465	445

Angaben des Österreichischen Statistischen Zentralamtes.

¹⁾ Ohne gleichaltrige geschiedene Ehegatten; 1978: 2 Fälle, 1979: 3 Fälle, 1980: 1 Fall.

3.09 Ehelösungen (Schluß)

Bezeichnung	1977	1978	1979	1980	1981
b) Der Mann war jünger als die Frau um					
weniger als ein Jahr	314	347	353	356	331
1 bis unter 5 Jahre	527	605	577	548	499
5 " " 10 Jahre	163	195	191	192	219
10 " " 20 Jahre	84	97	80	87	72
20 und mehr Jahre	8	7	9	4	14
<i>Die geschiedenen Ehen nach der Kinderzahl</i>					
Kein Kind	1.953	2.099	2.094	2.133	2.162
1 und 2 Kinder	2.294	2.606	2.466	2.482	2.339
3 und 4 Kinder	230	258	260	282	232
5 und mehr Kinder	35	26	34	32	29
<i>Die geschiedenen Ehen nach der Zahl der Kinder unter 14 Jahren</i>					
Kein Kind unter 14 Jahren	2.508	2.868	2.774	2.746	2.768
1 und 2 Kinder unter 14 Jahren	1.877	1.996	1.959	2.055	1.881
3 und 4 Kinder unter 14 Jahren	115	121	114	123	104
5 und mehr Kinder unter 14 Jahren	12	4	7	5	9
<i>Das Religionsbekenntnis der geschiedenen Ehegatten</i>					
a) des Mannes					
röm.-kath.	3.477	3.733	3.654	3.722	3.626
evangelisch	380	429	388	365	338
mosaisch	8	8	9	14	10
sonstiges religiöses Bekenntnis	114	123	136	165	128
ohne religiöses Bekenntnis	533	696	667	663	660
b) der Frau					
röm.-kath.	3.570	4.001	3.835	3.903	3.795
evangelisch	438	424	422	417	350
mosaisch	7	6	9	11	9
sonstiges religiöses Bekenntnis	119	109	126	113	113
ohne religiöses Bekenntnis	378	449	462	485	495
<i>Die Berufsstellung der geschiedenen Männer</i>					
Unselbständige	4.047	4.284	4.208	4.381	4.205
Selbständige	253	336	329	282	260
Mithelfende Familienangehörige	1	—	—	—	1
Rentner, Pensionisten	127	281	228	168	173
Studenten	48	43	40	38	54
ohne Angabe	36	45	49	60	69
<i>Mehrehen der geschiedenen Ehegatten</i>					
a) des Mannes					
zweite Ehe	829	880	878	899	928
dritte Ehe	178	167	146	180	184
vierte Ehe	30	35	36	39	36
fünfte Ehe	7	7	6	7	3
b) der Frau					
zweite Ehe	837	917	814	924	886
dritte Ehe	121	141	133	156	186
vierte Ehe	17	24	23	21	24
fünfte Ehe	5	5	4	4	3
<i>Die früheren Ehen der geschiedenen Ehegatten wurden gelöst</i>					
a) des Mannes					
durch Tod	36	37	44	47	39
durch Scheidung	986	1.036	1.003	1.064	1.098
durch Tod und Scheidung	22	16	19	14	14
b) der Frau					
durch Tod	59	79	64	52	56
durch Scheidung	901	982	887	1.018	1.020
durch Tod und Scheidung	20	26	23	35	23

3.10 Lebend- und Totgeborene nach Geschlecht und Legitimität

Bezeichnung	Lebendgeborene					Totgeborene					Geborene insgesamt
	männlich		weiblich		zusammen	männlich		weiblich		zusammen	
	ehe-lich	un-ehe-lich	ehe-lich	un-ehe-lich		ehe-lich	un-ehe-lich	ehe-lich	un-ehe-lich		
1977.....	6.015	683	5.718	671	13.087	37	17	45	6	105	13.192
1978.....	6.190	704	5.810	635	13.339	48	9	33	9	99	13.438
1979.....	6.208	741	5.823	768	13.540	40	6	34	10	90	13.630
1980.....	6.513	974	6.050	862	14.399	39	7	50	5	101	14.500
1981.....	6.814	1.084	6.264	955	15.117	37	4	34	7	82	15.199

Nach Monaten

	männlich		weiblich		zusammen	männlich		weiblich		zusammen	Geborene insgesamt
	ehe-lich	un-ehe-lich	ehe-lich	un-ehe-lich		ehe-lich	un-ehe-lich	ehe-lich	un-ehe-lich		
Jänner.....	578	87	496	79	1.240	2	—	1	1	4	1.244
Februar.....	530	79	465	83	1.157	5	—	3	1	9	1.166
März.....	556	89	520	81	1.246	1	—	3	1	5	1.251
April.....	586	93	544	68	1.291	2	—	—	—	2	1.293
Mai.....	582	72	555	91	1.300	5	—	—	2	7	1.307
Juni.....	615	78	474	87	1.254	4	—	4	1	9	1.263
Juli.....	583	87	523	98	1.291	5	1	7	—	13	1.304
August.....	550	114	552	72	1.288	2	1	3	—	6	1.294
September.....	550	91	542	90	1.273	3	—	4	1	8	1.281
Oktober.....	590	88	540	65	1.283	6	—	4	—	10	1.293
November.....	540	91	516	68	1.215	1	1	2	—	4	1.219
Dezember.....	554	115	537	73	1.279	1	1	3	—	5	1.284

Nach dem Alter der Mütter

	männlich		weiblich		zusammen	männlich		weiblich		zusammen	Geborene insgesamt
	ehe-lich	un-ehe-lich	ehe-lich	un-ehe-lich		ehe-lich	un-ehe-lich	ehe-lich	un-ehe-lich		
Unter 20 Jahre.....	529	253	550	201	1.533	3	1	2	1	7	1.540
20 bis unter 25 Jahre.....	2.401	410	2.188	335	5.334	11	1	10	2	24	5.358
25 " " 30 ".....	2.126	204	1.987	213	4.530	9	1	16	3	29	4.559
30 " " 35 ".....	1.258	138	1.089	139	2.624	9	1	3	—	13	2.637
35 " " 40 ".....	428	63	374	59	924	5	—	3	1	9	933
40 Jahre und darüber.....	72	16	76	8	172	—	—	—	—	—	172
Unbekannt.....	—	—	—	—	—	—	—	—	—	—	—

Nach dem Religionsbekenntnis der Mütter

	männlich		weiblich		zusammen	männlich		weiblich		zusammen	Geborene insgesamt
	ehe-lich	un-ehe-lich	ehe-lich	un-ehe-lich		ehe-lich	un-ehe-lich	ehe-lich	un-ehe-lich		
Römisch-katholisch.....	4.967	809	4.658	719	11.153	27	2	23	5	57	11.210
Evangelisch.....	516	71	387	72	1.046	3	—	4	1	8	1.054
Altkatholisch.....	27	4	17	1	49	—	—	—	—	—	49
Mosaisch.....	30	2	39	1	72	—	—	—	—	—	72
Islamisch.....	500	22	402	21	945	—	1	1	—	2	947
Sonstiges.....	414	110	398	90	1.012	3	1	3	—	7	1.019
Ohne Religionsbekenntnis ..	360	66	363	51	840	4	—	3	1	8	848
Unbekannt.....	—	—	—	—	—	—	—	—	—	—	—

Nach den Meldungen der Standesämter bearbeitet vom Statistischen Amt der Stadt Wien und vom Österreichischen Statistischen Zentralamt.

3.11 Lebendgeborene 1981 nach Legitimität, Geschlecht und Staatsangehörigkeit

Staatsangehörigkeit ¹⁾	Lebendgeborene								
	männlich			weiblich			insgesamt		
	ehe-lich	unehelich	zusammen	ehe-lich	unehelich	zusammen	ehe-lich	unehelich	zusammen
Österreich.....	5.581	890	6.471	5.117	782	5.899	10.698	1.672	12.370
Deutschland ²⁾	28	6	34	36	6	42	64	12	76
Italien.....	14	3	17	12	—	12	26	3	29
Jugoslawien.....	479	131	610	474	122	596	953	253	1.206
Schweiz.....	7	2	9	5	—	5	12	2	14
Tschechoslowakei.....	6	—	6	7	2	9	13	2	15
Türkei.....	410	18	428	332	15	347	742	33	775
Ungarn.....	5	—	5	3	2	5	8	2	10
Sonstige ³⁾	284	34	318	278	26	304	562	60	622
Zusammen.....	6.814	1.084	7.898	6.264	955	7.219	13.078	2.039	15.117

Nach den Meldungen der Standesämter bearbeitet vom Statistischen Amt der Stadt Wien und vom Österreichischen Statistischen Zentralamt.

¹⁾ Ehe-lich Lebendgeborene nach der Staatsangehörigkeit des Vaters, unehelich Lebendgeborene nach der Staatsangehörigkeit der Mutter. —
²⁾ Bundesrepublik Deutschland und Deutsche Demokratische Republik. — ³⁾ Darunter auch Staatenlose und Personen mit unbekannter Staatsangehörigkeit.

3.12 Kinder von Mehrlingsgeburten

Jahr, Geschlecht, Legitimität	Kinder (von)								Lebend- geborene		Tot- geborene	
	Zwillingsgeburten			Drillingsgeburten				zu- sam- men	ehelich	un- ehelich	ehelich	un- ehelich
	2 männl.	1 männl. 1 weibl.	2 weibl.	3 männl.	2 männl. 1 weibl.	1 männl. 2 weibl.	3 weibl.					
1977	66	66	88	—	—	—	3	223	180	34	6	3
1978	94	50	74	—	3	—	3	224	197	25	1	1
1979	74	78	96	—	—	—	—	248	197	45	5	1
1980	76	66	90	3	3	3	—	241	211	25	4	1
1981	98	64	96	—	—	—	—	258	227	28	3	—
Männlich	98	32	—	—	—	—	—	130	112	18	—	—
Weiblich	—	32	96	—	—	—	—	128	115	10	3	—
Ehelich	82	60	88	—	—	—	—	230	227	—	3	—
Unehelich	16	4	8	—	—	—	—	28	—	28	—	—

Nach den Meldungen der Standesämter bearbeitet vom Statistischen Amt der Stadt Wien und vom Österreichischen Statistischen Zentralamt.

3.13 Geborene nach dem Niederkunftsort der Mütter

Jahr, Geborene	Geborene der Wohnbevölkerung						Von ortsfremden Müttern in Wien Geborene					
	in Anstalten			nicht in Anstalten			in Anstalten			nicht in Anstalten		
	ehe- lich	un- ehelich	zu- sammen	ehe- lich	un- ehelich	zu- sammen	ehe- lich	un- ehelich	zu- sammen	ehe- lich	un- ehelich	zu- sammen
1977	11.737	1.355	13.092	78	22	100	2.143	99	2.242	2	—	2
1978	11.996	1.335	13.331	85	22	107	2.158	97	2.255	1	1	2
1979	12.026	1.504	13.530	79	21	100	2.275	132	2.407	2	2	4
1980	12.558	1.794	14.352	94	54	148	2.530	152	2.682	2	1	3
1981	13.021	2.011	15.032	128	39	167	2.722	189	2.911	—	—	—
Lebendgeborene	12.950	2.000	14.950	128	39	167	2.708	189	2.897	—	—	—
Totgeborene	71	11	82	—	—	—	14	—	14	—	—	—

Nach den Meldungen der Standesämter bearbeitet vom Statistischen Amt der Stadt Wien und vom Österreichischen Statistischen Zentralamt.

3.14 Innerhalb der ersten 12 Monate der Ehen Geborene 1981

Geborene	unter 1	Ehedauer in ... Monaten											Gebore- ne ins- gesamt
		1	2	3	4	5	6	7	8	9	10	11	
		bis unter											
		2	3	4	5	6	7	8	9	10	11	12	
Lebendgeborene	120	179	205	304	513	699	389	142	178	217	172	210	3.328
Totgeborene	3	1	3	5	2	4	3	—	2	—	—	1	24
Zusammen	123	180	208	309	515	703	392	142	180	217	172	211	3.352

Nach den Meldungen der Standesämter bearbeitet vom Statistischen Amt der Stadt Wien und vom Österreichischen Statistischen Zentralamt.

Lfd. Nr.	Beruf, Stellung im Beruf	Lebendgeborene				
		des Vaters				
		ehelich				
		1977	1978	1979	1980	1981
1	Land- und forstwirtschaftliche Berufe (ohne Techniker)	71	84	69	69	94
2	Bergleute, Erdölgewinner und verwandte Berufe	5	4	3	6	9
3	Stein-, Ton-, Glasgewinner und -bearbeiter	35	20	19	30	24
4	Bauberufe	543	468	519	498	505
5	Eisen- und Metallgewinner, Walzer, Gießer	12	9	5	2	6
6	Schmiede, Schlosser, Werkzeugmacher	320	333	300	269	311
7	Übrige Berufe der Metallbearbeitung	792	760	796	869	823
8	Elektriker	363	348	381	438	454
9	Holz-, Papierverarbeiter und verwandte Berufe	215	192	184	204	216
10	Leder-, Textilerzeuger und -verarbeiter, Bekleidungshersteller	112	101	111	104	124
11	Graphische Berufe	194	207	213	195	232
12	Chemische Produktionsberufe	42	38	45	42	40
13	Nahrungs- und Genußmittelhersteller	200	180	181	180	183
14	Maschinen, Hilfsberufe allgemeiner Art	1.359	1.597	1.492	1.532	1.528
15	Handelsberufe	601	1.252	1.129	1.341	1.323
16	Verkehrsberufe	1.089	1.086	979	1.054	1.101
17	Hotel- und Gaststättenberufe	253	237	246	314	325
18	Haushaltsberufe	—	1	3	2	—
19	Hauswarte, Reinigungsberufe	69	80	103	84	92
20	Friseure, Schönheitspfleger und verwandte Berufe	26	30	33	33	25
21	Übrige Dienstleistungsberufe	37	33	27	41	38
22	Tätige Betriebsinhaber, Direktoren, Geschäftsleiter	330	264	266	254	260
23	Büroberufe	1.972	1.359	1.566	1.466	1.697
24	Verwaltungsfachbedienstete	143	203	130	187	151
25	Sicherheitsorgane	225	256	282	332	375
26	Akademische Techniker (Dipl.-Ing.)	92	83	72	47	42
27	Nichtakademische Techniker	1.203	1.278	1.289	1.403	1.406
28	Juristen, Wirtschaftsberater	169	193	201	166	171
29	Ärzte, Dentisten, Apotheker	256	277	241	268	289
30	Übrige Gesundheitsberufe, Sozialarbeiter	72	77	81	91	107
31	Berufe des religiösen Dienstes	8	12	10	14	11
32	Hoch- und Mittelschullehrer	240	136	150	157	165
33	Übrige Lehrer und Erzieher	131	134	161	133	150
34	Wissenschaftler und verwandte Berufe	89	194	182	165	143
35	Schriftsteller, Künstler, Unterhaltungsberufe	150	149	190	200	220
36	Berufstätige mit unbestimmtem Beruf	—	17	17	21	40
37	Berufstätige insgesamt	11.418	11.692	11.676	12.211	12.680
38	davon: <i>Selbständige</i>	336	338	264	281	241
39	<i>Mithelfende Familienangehörige</i>	3	1	1	1	1
40	<i>Angestellte</i>	6.257	6.465	6.471	6.752	7.049
41	<i>Arbeiter</i>	4.808	4.882	4.929	5.167	5.376
42	<i>Lehrlinge</i>	14	6	11	10	13
43	Hausfrauen	—	—	—	—	—
44	Pensionisten, Rentner	12	7	12	11	15
45	Schüler, Studenten	280	269	313	326	354
46	Unbekannt	23	32	30	15	29
47	Zusammen	11.733	12.000	12.031	12.563	13.078

Nach den Meldungen der Standesämter bearbeitet vom Statistischen Amt der Stadt Wien und vom Österreichischen Statistischen

Beruf des Vaters und der Mutter

nach dem Beruf										Lfd. Nr.
der Mutter										
					unehelich					
1977	1978	1979	1980	1981	1977	1978	1979	1980	1981	
25	33	40	29	48	4	5	7	8	9	1
—	—	—	—	—	—	—	—	—	—	2
4	2	2	4	6	1	1	—	1	1	3
6	2	5	6	4	—	2	2	1	3	4
—	—	—	—	—	—	—	—	—	—	5
—	1	—	—	1	—	—	—	—	1	6
71	50	92	74	102	16	6	13	16	16	7
18	22	18	10	11	2	4	3	2	3	8
23	20	12	13	19	5	3	5	5	7	9
348	283	273	293	285	46	37	42	42	40	10
29	32	28	35	24	1	7	7	8	8	11
20	10	13	9	9	2	3	1	3	1	12
30	23	20	27	26	3	4	4	3	7	13
837	1.019	817	833	805	210	221	185	218	215	14
628	1.615	1.620	1.907	1.987	98	194	214	257	346	15
105	101	117	154	132	20	10	15	24	30	16
245	298	280	288	304	86	77	85	106	100	17
15	21	26	22	24	3	6	5	7	13	18
726	627	679	619	631	123	126	116	122	153	19
214	187	203	217	246	29	35	36	52	57	20
4	4	—	10	5	—	1	—	1	3	21
36	41	31	40	31	4	1	4	6	6	22
3.145	2.159	2.204	2.173	2.254	243	152	192	223	222	23
19	18	21	37	34	—	1	2	4	3	24
10	5	10	6	7	1	3	2	2	—	25
14	3	10	6	7	1	—	1	4	2	26
103	98	102	108	137	8	9	4	12	12	27
32	43	45	41	49	3	1	2	3	4	28
115	129	115	141	149	7	9	5	13	8	29
559	561	645	667	809	75	61	103	142	128	30
3	3	—	3	1	1	1	—	—	—	31
152	167	143	174	177	2	4	2	18	17	32
579	662	739	717	763	20	26	46	49	67	33
34	53	47	49	53	1	3	5	6	6	34
63	86	92	86	104	8	9	10	12	17	35
—	2	—	1	—	—	—	—	—	—	36
8.212	8.380	8.449	8.799	9.244	1.023	1.022	1.118	1.370	1.505	37
79	73	71	76	72	15	9	5	19	20	38
7	4	6	3	6	—	—	—	1	—	39
5.505	5.682	5.810	6.197	6.500	449	463	554	710	796	40
2.550	2.567	2.492	2.472	2.621	525	518	523	604	656	41
71	54	70	51	45	34	32	36	36	33	42
3.302	3.392	3.356	3.498	3.545	253	250	318	342	387	43
—	2	3	7	3	4	7	8	5	7	44
211	225	223	258	286	64	60	65	119	140	45
8	1	—	1	—	10	—	—	—	—	46
11.733	12.000	12.031	12.563	13.078	1.354	1.339	1.509	1.836	2.039	47

Zentralamt.

Länge bei der Geburt in cm	Lebendgeborene insgesamt	Gewicht bei der Geburt						
		unter 1.000	1.000	1.500	1.700	1.900	2.100	2.300
			bis unter					
		1.500	1.700	1.900	2.100	2.300	2.500	
<i>männlich - ehelich</i>								
Unter 35	11	9	2	—	—	—	—	—
35 bis unter 40	29	4	23	1	1	—	—	—
40 " " 42	25	—	10	8	6	—	—	1
42 " " 44	58	—	3	12	21	16	4	2
44 " " 46	108	—	1	3	13	20	28	26
46 " " 48	425	—	—	3	—	10	38	53
48 " " 50	1.343	—	—	—	—	1	10	36
50 " " 52	2.889	—	—	—	—	1	1	4
52 " " 54	1.488	—	—	—	—	—	—	2
54 " " 56	382	—	—	—	—	—	—	—
56 " " 58	51	—	—	—	—	—	—	—
58 " " 60	5	—	—	—	—	—	—	—
60 und mehr	—	—	—	—	—	—	—	—
Zusammen	6.814	13	39	27	41	48	81	124
<i>männlich - unehelich</i>								
Unter 35	2	2	—	—	—	—	—	—
35 bis unter 40	13	1	10	2	—	—	—	—
40 " " 42	5	—	3	2	—	—	—	—
42 " " 44	20	—	1	6	8	1	1	1
44 " " 46	30	—	—	—	4	5	8	9
46 " " 48	90	—	—	—	—	1	11	17
48 " " 50	247	—	—	—	—	—	4	7
50 " " 52	421	—	—	—	—	—	1	—
52 " " 54	203	—	—	—	—	—	—	—
54 " " 56	49	—	—	—	—	—	—	—
56 " " 58	3	—	—	—	—	—	—	—
58 " " 60	1	—	—	—	—	—	—	—
60 und mehr	—	—	—	—	—	—	—	—
Zusammen	1.084	3	14	10	12	7	25	34
<i>weiblich - ehelich</i>								
Unter 35	8	8	—	—	—	—	—	—
35 bis unter 40	35	9	22	4	—	—	—	—
40 " " 42	31	—	17	5	5	4	—	—
42 " " 44	44	—	5	9	12	13	—	4
44 " " 46	161	—	2	6	8	33	42	37
46 " " 48	547	—	—	—	2	15	32	73
48 " " 50	1.782	—	—	—	1	1	4	34
50 " " 52	2.671	—	—	—	—	—	—	7
52 " " 54	827	—	—	—	—	—	—	—
54 " " 56	146	—	—	—	—	—	—	—
56 " " 58	9	—	—	—	—	—	—	—
58 " " 60	3	—	—	—	—	—	—	—
60 und mehr	—	—	—	—	—	—	—	—
Zusammen	6.264	17	46	24	28	66	78	155
<i>weiblich - unehelich</i>								
Unter 35	1	1	—	—	—	—	—	—
35 bis unter 40	7	4	3	—	—	—	—	—
40 " " 42	9	—	2	4	2	1	—	—
42 " " 44	16	—	1	4	4	2	—	3
44 " " 46	25	—	—	—	—	4	9	9
46 " " 48	123	—	—	—	1	—	10	21
48 " " 50	292	—	—	—	—	2	5	4
50 " " 52	342	—	—	—	—	—	—	—
52 " " 54	126	—	—	—	—	—	—	—
54 " " 56	12	—	—	—	—	—	—	—
56 " " 58	2	—	—	—	—	—	—	—
58 " " 60	—	—	—	—	—	—	—	—
60 und mehr	—	—	—	—	—	—	—	—
Zusammen	955	5	6	8	7	9	24	37

Nach den Meldungen der Standesämter bearbeitet vom Statistischen Amt der Stadt Wien und vom Österreichischen Statistischen

bei der Geburt, Geschlecht und Legitimität

in Gramm											
2.500	2.700	2.900	3.100	3.300	3.500	3.700	3.900	4.100	4.300	4.500	5.000 und mehr
bis unter											
2.700	2.900	3.100	3.300	3.500	3.700	3.900	4.100	4.300	4.500	5.000	
<i>männlich - ehelich</i>											
-	-	-	-	-	-	-	-	-	-	-	-
-	-	-	-	-	-	-	-	-	-	-	-
-	-	-	-	-	-	-	-	-	-	-	-
10	4	3	-	-	-	-	-	-	-	-	-
118	117	62	19	4	1	-	-	-	-	-	-
112	279	361	333	153	43	10	5	-	-	-	-
13	86	281	601	801	628	306	112	44	6	3	2
-	3	17	70	202	359	360	269	146	46	13	1
-	-	1	4	11	23	55	97	89	49	52	1
-	-	-	-	-	2	3	8	12	8	16	2
-	-	-	-	-	-	3	-	1	-	-	1
-	-	-	-	-	-	-	-	-	-	-	-
253	489	725	1.027	1.171	1.056	737	491	292	109	84	7
<i>männlich - unehelich</i>											
-	-	-	-	-	-	-	-	-	-	-	-
-	-	-	-	-	-	-	-	-	-	-	-
-	-	-	-	-	-	-	-	-	-	-	-
-	1	1	-	-	-	-	-	-	-	-	-
2	-	1	1	-	-	-	-	-	-	-	-
25	24	7	5	-	-	-	-	-	-	-	-
26	44	64	65	26	10	-	1	-	-	-	-
3	8	53	103	105	96	36	11	4	1	-	-
-	1	1	11	28	40	48	48	17	5	4	-
-	-	-	1	1	5	9	13	9	5	4	2
-	-	-	-	-	-	-	2	-	-	1	-
-	-	-	-	-	-	-	-	-	-	1	-
-	-	-	-	-	-	-	-	-	-	-	-
56	78	127	186	160	151	93	75	30	11	10	2
<i>weiblich - ehelich</i>											
-	-	-	-	-	-	-	-	-	-	-	-
-	-	-	-	-	-	-	-	-	-	-	-
-	-	-	-	-	-	-	-	-	-	-	-
1	-	-	-	-	-	-	-	-	-	-	-
20	8	3	1	1	-	-	-	-	-	-	-
154	160	76	28	6	1	-	-	-	-	-	-
146	375	489	434	211	70	14	2	1	-	-	-
14	72	293	626	707	552	265	93	35	4	3	-
1	2	14	49	122	221	220	113	57	15	12	1
-	-	2	3	5	12	32	28	35	15	13	1
-	-	-	-	2	-	2	-	1	1	3	-
-	-	-	-	-	-	-	-	-	1	-	2
-	-	-	-	-	-	-	-	-	-	-	-
336	617	877	1.141	1.054	856	533	236	129	36	31	4
<i>weiblich - unehelich</i>											
-	-	-	-	-	-	-	-	-	-	-	-
-	-	-	-	-	-	-	-	-	-	-	-
-	-	-	-	-	-	-	-	-	-	-	-
-	1	1	-	-	-	-	-	-	-	-	-
1	1	1	-	-	-	-	-	-	-	-	-
26	36	16	10	3	-	-	-	-	-	-	-
27	49	85	75	34	10	-	1	-	-	-	-
-	11	49	78	98	69	22	12	-	1	1	1
-	2	2	8	23	29	29	23	7	2	1	-
-	-	-	-	-	3	5	2	-	-	2	-
-	-	-	-	1	-	1	-	-	-	-	-
-	-	-	-	-	-	-	-	-	-	-	-
-	-	-	-	-	-	-	-	-	-	-	-
54	100	154	171	159	111	57	38	7	3	4	1

Zentralamt.

3.17 Ehelich Geborene 1981 nach Geburts- und Eheschließungsjahren der

Geburtsjahr der Mutter	Eheschließungsjahr												
	1981	1980	1979	1978	1977	1976	1975	1974	1973	1972	1971	1970	1969
1968	—	—	—	—	—	—	—	—	—	—	—	—	—
1967	—	—	—	—	—	—	—	—	—	—	—	—	—
1966	2	1	—	—	—	—	—	—	—	—	—	—	—
1965	17	9	1	—	—	—	—	—	—	—	—	—	—
1964	49	30	2	—	—	—	—	—	—	—	—	—	—
1963	121	77	17	3	4	—	—	—	—	—	—	—	—
1962	189	185	50	24	6	1	—	—	—	—	—	—	—
1961	197	279	114	47	23	2	1	—	—	—	—	—	—
1960	180	330	201	114	39	9	5	1	—	—	—	—	—
1959	148	258	201	188	64	32	17	3	3	1	—	—	—
1958	152	222	169	181	140	69	21	15	5	1	—	—	—
1957	121	212	166	168	149	98	55	24	10	2	—	—	—
1956	85	167	124	121	131	106	109	47	15	12	2	1	—
1955	81	138	101	120	120	112	99	75	44	22	10	1	1
1954	60	118	104	90	89	110	87	76	66	44	12	10	—
1953	70	91	90	87	78	65	96	80	45	69	33	9	2
1952	49	94	63	77	81	71	55	69	67	60	41	24	9
1951	39	71	54	57	60	69	56	46	50	48	27	30	14
1950	32	60	30	49	33	52	43	34	50	43	37	31	32
1949	31	51	28	36	28	38	36	30	46	35	44	38	25
1948	25	47	32	34	26	41	24	31	34	36	23	33	23
1947	26	30	27	16	12	38	15	21	24	34	21	27	37
1946	11	26	20	16	14	12	13	14	14	12	15	11	15
1945	14	17	14	7	10	10	18	14	14	16	11	4	13
1944	8	20	16	21	5	8	10	8	10	10	8	10	7
1943	6	13	9	7	7	3	14	9	3	5	14	7	8
1942	6	6	5	9	5	7	4	5	6	—	7	7	1
1941	7	7	4	3	4	2	3	2	—	1	1	2	2
1940	1	—	3	4	2	5	4	2	3	2	2	—	3
1939	1	4	—	3	—	1	—	1	1	1	1	3	—
1938	—	—	—	—	1	—	—	—	—	—	—	—	—
1937	—	—	—	—	—	—	1	1	—	1	1	—	—
1936	—	—	—	1	—	—	—	—	—	1	—	—	—
1935 und früher	—	—	—	—	1	—	—	—	—	—	1	—	—
Unbekannt	—	—	—	—	—	—	—	—	—	—	—	—	—
Zusammen	1.728	2.563	1.645	1.483	1.132	961	786	608	510	456	311	248	192

Nach den Meldungen der Standesämter bearbeitet vom Statistischen Amt der Stadt Wien und vom Österreichischen Statistischen
 1) Einschließlich Totgeborener.

3.18 Ehelich Geborene 1981 nach Geburtsjahren

Geburtsjahr der Mutter	Ehelich Geborene insgesamt (einschl. Totgeb.)	Davon									unbekannt	
		1.	2.	3.	4.	5.	6.	7.	8.	9. oder späteres		
1966	3	3	—	—	—	—	—	—	—	—	—	—
1965	27	26	1	—	—	—	—	—	—	—	—	—
1964	81	79	2	—	—	—	—	—	—	—	—	—
1963	222	197	24	1	—	—	—	—	—	—	—	—
1962	455	376	76	3	—	—	—	—	—	—	—	—
1961	663	507	142	13	1	—	—	—	—	—	—	—
1960	879	626	224	23	5	1	—	—	—	—	—	—
1959	915	589	275	40	9	2	—	—	—	—	—	—
1958	975	621	293	50	9	2	—	—	—	—	—	—
1957	1.005	606	330	59	9	1	—	—	—	—	—	—
1956	920	507	321	76	14	1	—	1	—	—	—	—
1955	924	474	337	88	18	4	3	—	—	—	—	—
1954	868	412	320	101	27	6	2	—	—	—	—	—
1953	816	390	310	88	18	8	1	1	—	—	—	—
1952	762	322	317	93	22	4	2	2	—	—	—	—
1951	629	255	266	83	17	6	2	—	—	—	—	—
1950	558	189	229	87	38	11	1	2	1	—	—	—

Nach den Meldungen der Standesämter bearbeitet vom Statistischen Amt der Stadt Wien und vom Österreichischen Statistischen
 1) Unter Berücksichtigung der totgeborenen und legitimierten Kinder.

Mütter, unehelich Geborene nach Geburtsjahren der Mütter

der Mutter										Ehelich Geborene insgesamt 1)	Unehelich Geborene insgesamt 1)	Geburtsjahr der Mutter
1968	1967	1966	1965	1964	1963	1962	1957- 1961	1956 u. früher	unbe- kannt			
Geborene ¹⁾												
—	—	—	—	—	—	—	—	—	—	—	1 1968
—	—	—	—	—	—	—	—	—	—	—	4 1967
—	—	—	—	—	—	—	—	—	—	3	14 1966
—	—	—	—	—	—	—	—	—	—	27	41 1965
—	—	—	—	—	—	—	—	—	—	81	75 1964
—	—	—	—	—	—	—	—	—	—	222	105 1963
—	—	—	—	—	—	—	—	—	—	455	132 1962
—	—	—	—	—	—	—	—	—	—	663	178 1961
—	—	—	—	—	—	—	—	—	—	879	171 1960
—	—	—	—	—	—	—	—	—	—	915	161 1959
—	—	—	—	—	—	—	—	—	—	975	135 1958
—	—	—	—	—	—	—	—	—	—	1.005	134 1957
—	—	—	—	—	—	—	—	—	—	920	111 1956
—	—	—	—	—	—	—	—	—	—	924	95 1955
2	—	—	—	—	—	—	—	—	—	868	80 1954
—	—	1	—	—	—	—	—	—	—	816	90 1953
2	—	—	—	—	—	—	—	—	—	762	74 1952
4	3	—	1	—	—	—	—	—	—	629	49 1951
16	10	4	1	1	—	—	—	—	—	558	60 1950
21	11	5	4	—	1	—	—	—	—	508	64 1949
23	15	6	4	1	—	1	—	—	—	459	51 1948
14	11	14	10	4	—	—	—	—	—	381	56 1947
16	8	17	9	7	—	—	1	—	—	251	30 1946
8	9	12	4	8	4	3	—	—	—	210	28 1945
13	12	7	8	7	1	2	3	—	—	194	30 1944
10	7	6	8	3	4	4	5	—	—	152	24 1943
2	3	7	5	2	9	2	3	—	—	101	21 1942
6	3	9	4	6	3	4	6	—	—	79	20 1941
2	3	2	—	3	4	4	7	—	—	56	7 1940
1	3	1	1	—	1	2	7	1	—	33	4 1939
2	—	—	—	—	2	—	4	—	—	9	2 1938
—	—	—	—	1	—	—	2	—	—	7	3 1937
—	—	—	—	—	—	—	1	1	—	4	— 1936
—	—	—	—	—	1	—	—	—	—	3	—	1935 und früher
—	—	—	—	—	—	—	—	—	—	—	— Unbekannt
142	98	91	59	43	30	22	39	2	—	13.149	2.050 Zusammen

Zentralamt.

der Mütter und nach der Geburtenfolge

Geburtsjahr der Mutter	Ehelich Geborene insgesamt (einschl. Totgeb.)	Davon										un- bekannt
		1.	2.	3.	4.	5.	6.	7.	8.	9. oder späteres		
		Kind ¹⁾										
1949	508	187	210	66	32	8	2	3	—	—	—	—
1948	459	162	185	73	19	12	3	3	—	2	—	—
1947	381	124	143	74	28	5	5	1	1	—	—	—
1946	251	82	87	55	20	5	1	—	1	—	—	—
1945	210	70	65	47	20	3	3	2	—	—	—	—
1944	194	63	68	33	18	10	2	—	—	—	—	—
1943	152	42	53	31	15	3	2	2	3	1	—	—
1942	101	40	24	16	8	8	2	1	—	2	—	—
1941	79	28	20	16	5	6	2	—	2	—	—	—
1940	56	18	20	8	3	2	4	1	—	—	—	—
1939	33	9	10	6	5	1	1	1	—	—	—	—
1938	9	2	1	—	—	3	2	1	—	—	—	—
1937	7	1	5	1	—	—	—	—	—	—	—	—
1936	4	—	1	2	—	—	1	—	—	—	—	—
1935 und früher ..	3	1	—	1	—	1	—	—	—	—	—	—
Unbekannt	—	—	—	—	—	—	—	—	—	—	—	—
Zusammen	13.149	7.008	4.359	1.234	360	113	41	21	8	5	—	—

Zentralamt.

3.19 Ehelich Geborene nach Eheschließungsjahren der Mütter und nach der Geburtenfolge

Jahr, Eheschließungs- jahr	Ehelich Geborene insgesamt (einschl. Totgeb.)	Davon									unbe- kannt
		1.	2.	3.	4.	5.	6.	7.	8.	9. oder späteres	
		Kind ¹⁾									
1977	11.815	6.273	4.008	1.026	288	114	52	31	13	10	—
1978	12.081	6.386	4.064	1.085	341	124	42	19	11	9	—
1979	12.105	6.474	4.021	1.093	332	104	47	17	8	9	—
1980	12.652	6.807	4.233	1.085	329	125	44	11	9	9	—
1981	13.149	7.008	4.359	1.234	360	113	41	21	8	5	—
Eheschließungsjahr:											
1981	1.728	1.648	66	11	2	—	—	—	1	—	—
1980	2.563	2.281	256	18	5	1	1	1	—	—	—
1979	1.645	981	604	47	9	3	1	—	—	—	—
1978	1.483	654	740	79	8	1	—	—	1	—	—
1977	1.132	427	577	100	21	5	2	—	—	—	—
1976	961	278	506	146	22	6	1	2	—	—	—
1975	786	198	439	126	18	4	1	—	—	—	—
1974	608	166	299	104	28	7	3	1	—	—	—
1973	510	106	245	116	24	15	3	1	—	—	—
1972	456	90	200	112	43	7	3	1	—	—	—
1971	311	47	133	78	44	7	1	1	—	—	—
1970	248	31	91	79	32	9	3	2	—	1	—
1969	192	38	66	58	20	7	1	1	1	—	—
1968	142	17	52	46	15	6	3	2	—	1	—
1967	98	14	29	34	9	7	1	3	1	—	—
1966	91	9	24	27	21	7	2	—	1	—	—
1965	59	8	13	16	13	5	2	1	1	—	—
1964	43	5	5	13	12	3	3	2	—	—	—
1963	30	6	4	7	5	4	3	1	—	—	—
1962	22	1	6	8	2	2	1	—	1	1	—
1957-1961	39	3	4	8	7	7	6	1	1	2	—
1956 und früher	2	—	—	1	—	—	—	1	—	—	—
Unbekannt	—	—	—	—	—	—	—	—	—	—	—

Nach den Meldungen der Standesämter bearbeitet vom Statistischen Amt der Stadt Wien und vom Österreichischen Statistischen Zentralamt.

¹⁾ Unter Berücksichtigung der totgeborenen und legitimierten Kinder.

3.20 Gestorbene nach Altersgruppen, Familienstand und Geschlecht

Jahr, Altersgruppen	Familienstand der Gestorbenen										Gestorbene zusammen	
	ledig		verheiratet		verwitwet		geschieden		unbekannt		männl.	weibl.
	männl.	weibl.	männl.	weibl.	männl.	weibl.	männl.	weibl.	männl.	weibl.		
1977	934	1.936	7.304	2.771	2.433	8.664	762	1.053	—	—	11.433	14.424
1978	975	1.941	7.225	2.650	2.563	9.017	776	1.065	—	—	11.539	14.673
1979	1.008	1.998	6.989	2.554	2.379	8.602	745	1.062	—	—	11.121	14.216
1980	966	1.928	6.880	2.597	2.341	8.778	774	1.088	—	—	10.961	14.391
1981	917	1.935	6.683	2.522	2.372	8.897	824	1.097	—	—	10.796	14.451
Unter 1 Jahr	124	89	—	—	—	—	—	—	—	—	124	89
1 bis unter 5 Jahre	16	12	—	—	—	—	—	—	—	—	16	12
5 " " 15 "	22	14	—	—	—	—	—	—	—	—	22	14
15 " " 30 "	119	60	25	29	—	1	10	9	—	—	154	99
30 " " 45 "	98	38	224	144	1	6	102	61	—	—	425	249
45 " " 60 "	124	101	946	434	77	148	216	132	—	—	1.363	815
60 " " 70 "	102	162	1.393	604	181	595	169	179	—	—	1.845	1.540
70 Jahre und darüber	312	1.459	4.095	1.311	2.113	8.147	327	716	—	—	6.847	11.633
Unbekannt	—	—	—	—	—	—	—	—	—	—	—	—

Nach den Meldungen der Standesämter bearbeitet vom Statistischen Amt der Stadt Wien und vom Österreichischen Statistischen Zentralamt.

3.21 Gestorbene 1981 nach Alters- und Geburtsjahren, Familienstand und Geschlecht

Alter in Jahren	Geburts- jahre	Familienstand										Gestorbene insgesamt	
		ledig		verheiratet		verwitwet		geschieden		unbekannt		männl.	weibl.
		männl.	weibl.	männl.	weibl.	männl.	weibl.	männl.	weibl.	männl.	weibl.		
Unter 1	1981	106	77	-	-	-	-	-	-	-	-	106	77
	1980	18	12	-	-	-	-	-	-	-	-	18	12
1 bis unter 2	1980	4	1	-	-	-	-	-	-	-	-	4	1
	1979	3	3	-	-	-	-	-	-	-	-	3	3
2 " " 3	1979	1	2	-	-	-	-	-	-	-	-	1	2
	1978	1	1	-	-	-	-	-	-	-	-	1	1
3 " " 4	1978	1	1	-	-	-	-	-	-	-	-	1	1
	1977	2	1	-	-	-	-	-	-	-	-	2	1
4 " " 5	1977	2	2	-	-	-	-	-	-	-	-	2	2
	1976	2	1	-	-	-	-	-	-	-	-	2	1
5 " " 6	1976	-	-	-	-	-	-	-	-	-	-	-	-
	1975	-	-	-	-	-	-	-	-	-	-	-	-
6 " " 7	1975	1	1	-	-	-	-	-	-	-	-	1	1
	1974	1	-	-	-	-	-	-	-	-	-	1	-
7 " " 8	1974	2	1	-	-	-	-	-	-	-	-	2	1
	1973	2	1	-	-	-	-	-	-	-	-	2	1
8 " " 9	1973	2	1	-	-	-	-	-	-	-	-	2	1
	1972	4	-	-	-	-	-	-	-	-	-	4	-
9 " " 10	1972	1	-	-	-	-	-	-	-	-	-	1	-
	1971	1	3	-	-	-	-	-	-	-	-	1	3
10 " " 11	1971	-	-	-	-	-	-	-	-	-	-	-	-
	1970	1	-	-	-	-	-	-	-	-	-	1	-
11 " " 12	1970	-	-	-	-	-	-	-	-	-	-	-	-
	1969	1	1	-	-	-	-	-	-	-	-	1	1
12 " " 13	1969	3	-	-	-	-	-	-	-	-	-	3	-
	1968	1	-	-	-	-	-	-	-	-	-	1	-
13 " " 14	1968	-	-	-	-	-	-	-	-	-	-	-	-
	1967	-	2	-	-	-	-	-	-	-	-	-	2
14 " " 15	1967	-	2	-	-	-	-	-	-	-	-	-	2
	1966	2	2	-	-	-	-	-	-	-	-	2	2
15 " " 16	1966	2	-	-	-	-	-	-	-	-	-	2	-
	1965	2	-	-	-	-	-	-	-	-	-	2	-
16 " " 17	1965	7	3	-	-	-	-	-	-	-	-	7	3
	1964	5	3	-	-	-	-	-	-	-	-	5	3
17 " " 18	1964	5	1	-	-	-	-	-	-	-	-	5	1
	1963	5	2	-	-	-	-	-	-	-	-	5	2
18 " " 19	1963	4	1	-	-	-	-	-	-	-	-	4	1
	1962	6	4	-	-	-	-	-	-	-	-	6	4
19 " " 20	1962	3	7	-	-	-	-	-	-	-	-	3	7
	1961	6	3	-	1	-	-	-	-	-	-	6	4
20 " " 21	1961	8	2	-	1	-	-	-	-	-	-	8	3
	1960	5	3	-	1	-	-	-	-	-	-	5	4
21 " " 22	1960	4	3	1	2	-	-	-	-	-	-	5	5
	1959	9	2	-	-	-	-	-	-	-	-	9	2
22 " " 23	1959	2	5	2	1	-	-	-	-	-	-	4	6
	1958	5	-	-	1	-	-	-	-	-	-	5	1
23 " " 24	1958	4	1	2	2	-	-	-	1	-	-	6	4
	1957	4	7	3	2	-	-	-	1	-	-	7	10
24 " " 25	1957	4	2	1	1	-	-	-	1	-	-	5	4
	1956	2	1	1	2	-	-	1	1	-	-	4	4
25 " " 26	1956	3	2	3	-	-	-	-	1	-	-	6	3
	1955	4	1	1	1	-	-	-	-	-	-	5	2

Nach den Meldungen der Standesämter bearbeitet vom Statistischen Amt der Stadt Wien und vom Österreichischen Statistischen Zentralamt.

Alter in Jahren	Geburtsjahre	Familienstand										Gestorbene insgesamt	
		ledig		verheiratet		verwitwet		geschieden		unbekannt		männl.	weibl.
		männl.	weibl.	männl.	weibl.	männl.	weibl.	männl.	weibl.	männl.	weibl.		
26 bis unter 27	1955	3	—	1	1	—	—	1	—	—	—	5	1
	1954	2	2	2	—	—	—	2	—	—	—	6	2
27 .. 28	1954	3	2	1	2	—	—	1	1	—	—	5	5
	1953	3	1	1	2	—	—	—	1	—	—	4	4
28 .. 29	1953	1	1	2	1	—	—	1	—	—	—	4	2
	1952	1	—	3	1	—	1	—	—	—	—	4	2
29 .. 30	1952	3	1	1	4	—	—	3	1	—	—	7	6
	1951	4	—	—	3	—	—	1	1	—	—	5	4
30 .. 31	1951	4	—	3	3	—	—	—	2	—	—	7	5
	1950	1	—	3	3	—	—	1	2	—	—	5	5
31 .. 32	1950	4	1	3	1	—	—	2	—	—	—	9	2
	1949	1	—	2	3	—	—	1	1	—	—	4	4
32 .. 33	1949	1	—	5	5	—	—	2	—	—	—	8	5
	1948	2	1	5	3	—	—	1	—	—	—	8	4
33 .. 34	1948	3	—	3	4	—	—	2	—	—	—	8	4
	1947	3	2	5	4	—	—	1	1	—	—	9	7
34 .. 35	1947	1	2	6	4	—	—	4	—	—	—	11	6
	1946	2	2	3	1	—	—	2	2	—	—	7	5
35 .. 36	1946	1	1	4	6	—	—	4	1	—	—	9	8
	1945	2	—	5	3	—	1	3	1	—	—	10	5
36 .. 37	1945	1	2	5	5	—	—	3	4	—	—	9	11
	1944	4	4	2	4	1	—	2	2	—	—	9	10
37 .. 38	1944	4	2	7	6	—	—	10	5	—	—	21	13
	1943	4	4	9	6	—	—	1	5	—	—	14	15
38 .. 39	1943	5	1	13	6	—	—	5	5	—	—	23	12
	1942	8	2	9	5	—	1	4	1	—	—	21	9
39 .. 40	1942	3	—	9	5	—	—	3	2	—	—	15	7
	1941	4	3	10	5	—	—	7	3	—	—	21	11
40 .. 41	1941	1	1	11	8	—	—	3	4	—	—	15	13
	1940	5	1	16	—	—	—	7	4	—	—	28	5
41 .. 42	1940	4	1	12	9	—	—	5	5	—	—	21	15
	1939	6	2	11	8	—	—	5	—	—	—	22	10
42 .. 43	1939	8	3	12	5	—	—	4	2	—	—	24	10
	1938	3	—	12	8	—	2	6	1	—	—	21	11
43 .. 44	1938	3	—	14	4	—	—	2	2	—	—	19	6
	1937	4	—	8	5	—	—	3	1	—	—	15	6
44 .. 45	1937	1	1	5	6	—	1	5	1	—	—	11	9
	1936	5	2	12	9	—	1	4	4	—	—	21	16
45 .. 46	1936	1	—	14	4	—	1	1	5	—	—	16	10
	1935	1	1	13	7	1	1	3	1	—	—	18	10
46 .. 47	1935	4	3	9	6	—	—	7	—	—	—	20	9
	1934	2	1	11	6	—	2	5	4	—	—	18	13
47 .. 48	1934	4	5	17	7	2	—	5	4	—	—	28	16
	1933	1	2	13	11	—	—	8	2	—	—	22	15
48 .. 49	1933	6	2	18	8	1	2	3	2	—	—	28	14
	1932	5	2	21	11	1	1	6	2	—	—	33	16
49 .. 50	1932	2	1	26	8	2	—	9	2	—	—	39	11
	1931	6	1	24	12	—	1	7	2	—	—	37	16
50 .. 51	1931	2	—	25	17	1	1	13	2	—	—	41	20
	1930	2	1	28	8	1	4	9	1	—	—	40	14
51 .. 52	1930	2	4	22	13	1	2	12	2	—	—	37	21
	1929	5	4	28	13	1	1	2	3	—	—	36	21

3.21 Gestorbene 1981 nach Alters- und Geburtsjahren, Familienstand und Geschlecht (2. Fortsetzung)

Alter in Jahren	Geburts- jahre	Familienstand										Gestorbene insgesamt	
		ledig		verheiratet		verwitwet		geschieden		unbekannt		männl.	weibl.
		männl.	weibl.	männl.	weibl.	männl.	weibl.	männl.	weibl.	männl.	weibl.		
52 bis unter 53	1929	2	1	36	8	4	5	4	4	—	—	46	18
	1928	6	4	36	11	2	1	5	3	—	—	49	19
53 " " 54	1928	5	4	36	8	2	4	7	3	—	—	50	19
	1927	7	3	32	10	2	3	12	3	—	—	53	19
54 " " 55	1927	1	1	48	24	1	6	14	6	—	—	64	37
	1926	10	4	32	12	5	7	10	3	—	—	57	26
55 " " 56	1926	6	2	31	16	5	2	8	9	—	—	50	29
	1925	4	6	44	23	2	4	11	6	—	—	61	39
56 " " 57	1925	4	5	38	18	6	8	6	7	—	—	54	38
	1924	4	6	40	30	6	7	10	6	—	—	60	49
57 " " 58	1924	6	3	61	24	6	12	9	8	—	—	82	47
	1923	1	7	36	24	2	15	6	6	—	—	45	52
58 " " 59	1923	6	9	57	30	9	16	3	13	—	—	75	68
	1922	7	5	42	21	6	11	9	12	—	—	64	49
59 " " 60	1922	4	7	52	23	1	15	6	7	—	—	63	52
	1921	8	7	56	21	7	16	6	4	—	—	77	48
60 " " 61	1921	4	8	74	24	2	17	10	7	—	—	90	56
	1920	4	6	59	20	4	14	9	5	—	—	76	45
61 " " 62	1920	3	11	60	31	4	10	8	11	—	—	75	63
	1919	5	8	52	21	6	17	13	9	—	—	76	55
62 " " 63	1919	4	4	39	21	4	14	8	12	—	—	55	51
	1918	3	6	38	18	2	9	6	8	—	—	49	41
63 " " 64	1918	5	4	39	19	4	16	3	6	—	—	51	45
	1917	4	3	43	24	7	15	2	6	—	—	56	48
64 " " 65	1917	2	4	51	17	8	16	4	6	—	—	65	43
	1916	4	8	54	25	6	16	3	6	—	—	67	55
65 " " 66	1916	10	6	53	23	4	14	7	7	—	—	74	50
	1915	3	8	56	15	9	27	6	3	—	—	74	53
66 " " 67	1915	8	9	71	24	8	37	7	11	—	—	94	81
	1914	6	15	87	34	15	39	14	15	—	—	122	103
67 " " 68	1914	7	3	97	40	10	43	8	15	—	—	122	101
	1913	5	13	86	39	14	62	10	8	—	—	115	122
68 " " 69	1913	7	10	109	51	16	59	8	12	—	—	140	132
	1912	6	11	113	51	21	50	12	9	—	—	152	121
69 " " 70	1912	4	15	113	56	19	71	17	10	—	—	153	152
	1911	8	10	99	51	18	49	14	13	—	—	139	123
70 " " 71	1911	5	16	120	42	19	74	8	16	—	—	152	148
	1910	11	18	156	37	25	72	6	13	—	—	198	140
71 " " 72	1910	6	23	127	52	28	97	17	23	—	—	178	195
	1909	7	22	121	41	38	99	12	12	—	—	178	174
72 " " 73	1909	12	19	136	51	24	134	16	14	—	—	188	218
	1908	9	19	108	49	43	104	16	10	—	—	176	182
73 " " 74	1908	10	17	142	58	30	115	13	20	—	—	195	210
	1907	12	30	143	51	37	121	11	18	—	—	203	220
74 " " 75	1907	9	24	162	45	50	152	16	28	—	—	237	249
	1906	14	20	147	46	52	163	14	22	—	—	227	251
75 " " 76	1906	12	42	136	51	52	149	7	19	—	—	207	261
	1905	13	32	156	51	51	174	8	22	—	—	228	279
76 " " 77	1905	10	23	143	53	69	141	11	16	—	—	233	233
	1904	10	34	139	57	63	176	15	25	—	—	227	292
77 " " 78	1904	10	37	145	48	58	150	10	14	—	—	223	249
	1903	13	33	145	53	56	199	12	16	—	—	226	301
78 " " 79	1903	10	50	121	48	58	204	12	16	—	—	201	318
	1902	14	39	148	47	58	238	6	27	—	—	226	351

Alter in Jahren	Geburtsjahre	Familienstand										Gestorbene insgesamt	
		ledig		verheiratet		verwitwet		geschieden		unbekannt		männl.	weibl.
		männl.	weibl.	männl.	weibl.	männl.	weibl.	männl.	weibl.	männl.	weibl.		
79 bis unter 80	1902	7	42	128	27	71	229	7	27	-	-	213	325
	1901	8	35	123	38	64	194	9	17	-	-	204	284
80 " "	1901	8	49	122	32	70	210	11	25	-	-	211	316
	1900	4	39	106	37	58	217	11	23	-	-	179	316
81 " "	1900	2	46	103	38	66	237	10	19	-	-	181	340
	1899	10	36	119	35	66	257	3	21	-	-	198	349
82 " "	1899	9	42	88	28	68	221	12	17	-	-	177	308
	1898	8	43	88	30	66	244	7	16	-	-	169	333
83 " "	1898	8	41	77	20	58	292	7	17	-	-	150	370
	1897	5	47	80	20	54	234	4	10	-	-	143	311
84 " "	1897	3	33	65	15	53	230	8	17	-	-	129	295
	1896	4	35	54	17	52	229	2	16	-	-	112	297
85 " "	1896	4	48	52	11	45	219	3	17	-	-	104	295
	1895	4	33	44	12	50	215	2	12	-	-	100	272
86 " "	1895	6	38	48	15	36	237	3	13	-	-	93	303
	1894	3	42	34	8	49	206	4	13	-	-	90	269
87 " "	1894	3	34	26	7	37	183	1	15	-	-	67	239
	1893	2	32	36	5	43	185	2	14	-	-	83	236
88 " "	1893	4	20	21	4	26	172	1	10	-	-	52	206
	1892	2	26	28	4	26	146	-	7	-	-	56	183
89 " "	1892	5	21	18	3	39	137	1	10	-	-	63	171
	1891	2	24	25	1	24	158	-	7	-	-	51	190
90 " "	1891	2	13	21	4	22	121	3	5	-	-	48	143
	1890	2	13	18	4	27	112	-	7	-	-	47	136
91 " "	1890	2	19	12	4	13	82	-	2	-	-	27	107
	1889	3	25	13	2	13	86	2	6	-	-	31	119
92 " "	1889	1	14	5	4	16	79	-	2	-	-	22	99
	1888	2	10	5	-	11	74	-	2	-	-	18	86
93 " "	1888	1	11	5	2	9	53	1	2	-	-	16	68
	1887	1	3	10	-	17	58	1	1	-	-	29	62
94 " "	1887	-	5	7	2	8	59	1	2	-	-	16	68
	1886	-	5	6	1	9	35	-	1	-	-	15	42
95 " "	1886	-	5	1	1	4	32	-	2	-	-	5	40
	1885	-	4	2	-	7	28	-	3	-	-	9	35
96 " "	1885	-	6	2	-	6	15	1	1	-	-	9	22
	1884	-	5	1	-	4	18	-	1	-	-	5	24
97 " "	1884	-	3	4	-	2	23	-	1	-	-	6	27
	1883	-	4	2	-	4	11	-	1	-	-	6	16
98 " "	1883	-	2	-	-	2	10	-	-	-	-	2	12
	1882	-	4	-	-	1	10	-	1	-	-	1	15
99 " "	1882	-	-	-	-	2	8	-	2	-	-	2	10
	1881	-	2	-	-	-	6	-	-	-	-	-	8
100 " "	1881	-	2	1	-	1	6	-	-	-	-	2	8
	1880	-	-	-	-	1	1	-	-	-	-	1	1
101 " "	1880	-	-	-	-	-	2	-	-	-	-	-	2
	1879	-	-	-	-	-	2	-	-	-	-	-	2
102 " "	1879	-	-	-	-	1	-	-	-	-	-	1	-
	1878	-	-	-	-	1	1	-	-	-	-	1	1
103 " "	1878	-	-	-	-	-	-	-	-	-	-	-	-
	1877	-	-	-	-	-	-	-	-	-	-	-	-
104 " "	1877	-	-	-	-	-	1	-	-	-	-	-	1
	1876	-	-	-	-	-	-	-	-	-	-	-	-
105 " "	1876	-	-	-	-	-	-	-	-	-	-	-	-
	1875	-	-	-	-	-	-	-	-	-	-	-	-
Unbekannt		-	-	-	-	-	-	-	-	-	-	-	-
Zusammen		917	1.935	6.683	2.522	2.372	8.897	824	1.097	-	-	10.796	14.451

3.22 Gestorbene nach Geschlecht und Sterbemonat

Jahr, Monat	Gestorbene			Monat	Gestorbene		
	männlich	weiblich	zusammen		männlich	weiblich	zusammen
1977	11.433	14.424	25.857	April	899	1.160	2.059
1978	11.539	14.673	26.212	Mai	895	1.167	2.062
1979	11.121	14.216	25.337	Juni	821	1.115	1.936
1980	10.961	14.391	25.352	Juli	805	1.163	1.968
1981	10.796	14.451	25.247	August	834	1.124	1.958
				September	865	1.084	1.949
Jänner	949	1.349	2.298	Oktober	892	1.170	2.062
Februar	932	1.201	2.133	November	851	1.215	2.066
März	1.061	1.357	2.418	Dezember	992	1.346	2.338

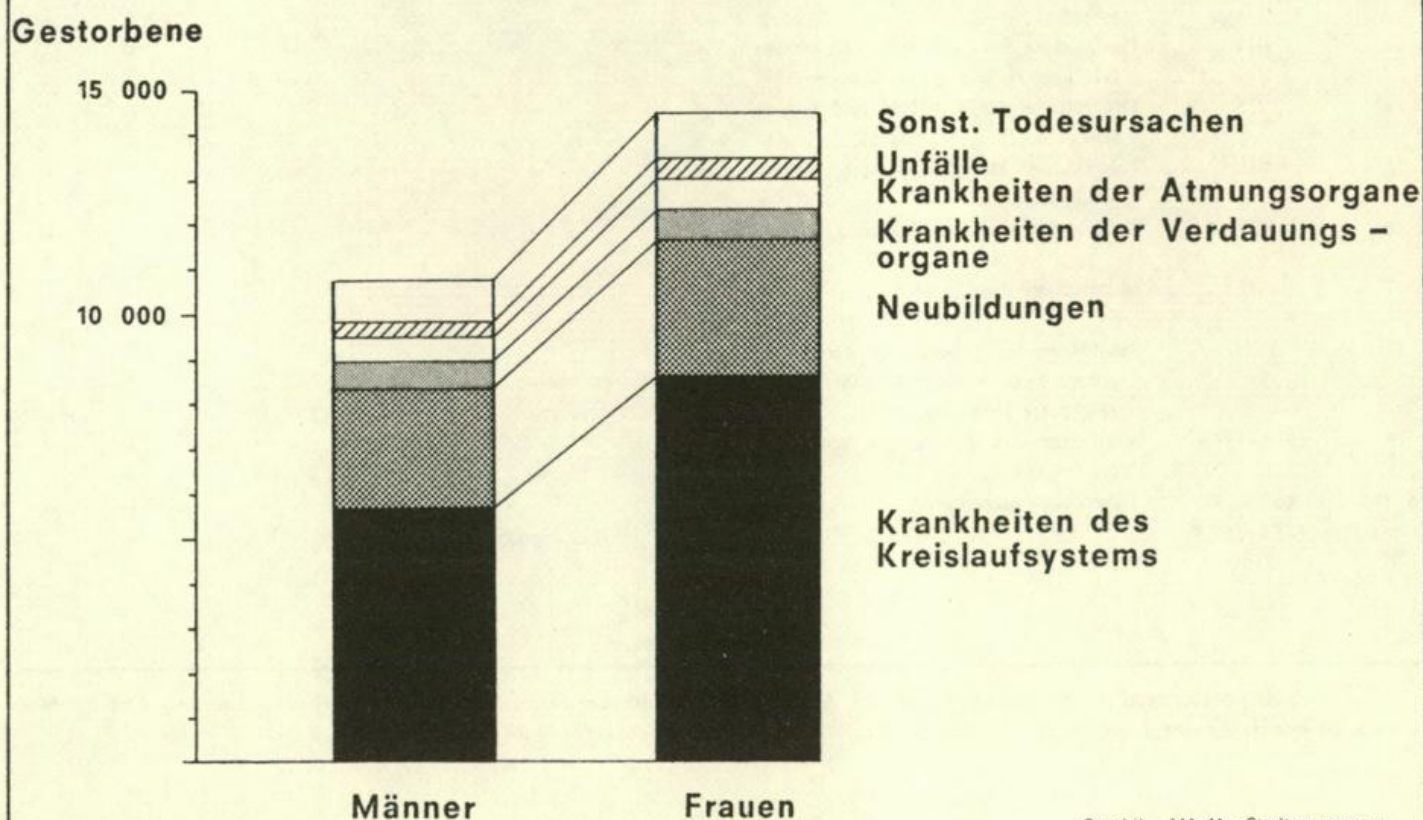
Nach den Meldungen der Standesämter, bearbeitet vom Statistischen Amt der Stadt Wien und vom Österreichischen Statistischen Zentralamt.

3.23 Gestorbene nach Altersgruppen und Sterbemonat

Jahr, Altersgruppen	Gestorbene im Monat												Gestorbene zusammen
	Jän.	Febr.	März	April	Mai	Juni	Juli	Aug.	Sept.	Okt.	Nov.	Dez.	
1977	2.410	2.167	2.239	2.151	2.095	2.073	1.948	2.057	1.957	2.168	2.136	2.446	25.857
1978	2.428	2.595	2.321	2.112	2.025	1.992	2.082	1.968	1.973	2.053	2.238	2.425	26.212
1979	2.350	2.081	2.286	2.099	2.173	2.006	1.976	1.953	1.896	2.176	2.197	2.144	25.337
1980	2.357	2.036	2.228	2.076	2.146	2.018	2.031	1.903	1.934	2.137	2.112	2.374	25.352
1981	2.298	2.133	2.418	2.059	2.062	1.936	1.968	1.958	1.949	2.062	2.066	2.338	25.247
Unter 1 Jahr	22	22	13	14	22	18	17	15	16	19	20	15	213
1 bis unter 5 Jahre	2	2	7	3	2	2	3	2	1	1	-	3	28
5 " " 15 "	1	6	6	4	1	2	5	7	1	1	-	2	36
15 " " 30 "	30	14	25	14	19	26	24	29	19	18	17	18	253
30 " " 45 "	74	38	70	53	58	55	47	51	63	53	57	55	674
45 " " 60 "	184	179	204	185	199	181	160	189	157	182	166	192	2.178
60 " " 70 "	287	282	339	270	285	252	260	279	268	288	285	290	3.385
70 Jahre und darüber	1.698	1.590	1.754	1.516	1.476	1.400	1.452	1.386	1.424	1.500	1.521	1.763	18.480
Unbekannt	-	-	-	-	-	-	-	-	-	-	-	-	-

Nach den Meldungen der Standesämter bearbeitet vom Statistischen Amt der Stadt Wien und vom Österreichischen Statistischen Zentralamt.

Ausgewählte Todesursachen 1981



Laufende Nr.	Nummern des internationalen ausführlichen Verzeichnisses ¹⁾	Jahr, Todesursachen	Geschlecht	Gestorbene an nebenstehenden Todes									
				0	1	2	3	4	5	10	15	20	bis
				1	2	3	4	5	10	15	20	25	
		1977	m	137	8	4	2	3	12	15	37	60	
			w	106	5	2	3	1	11	12	9	25	
		1978	m	127	3	9	2	2	15	19	55	66	
			w	97	7	1	6	3	12	12	23	29	
		1979	m	131	8	5	2	2	19	17	53	72	
			w	120	6	5	3	5	6	12	29	28	
		1980	m	121	6	2	1	3	10	17	51	70	
			w	95	6	3	3	2	6	2	31	34	
		1981	m	124	7	2	3	4	14	8	45	58	
			w	89	4	3	2	3	7	7	25	43	
1-67	I	Infektiöse und parasitäre Krankheiten	m	-	-	-	-	-	1	-	-	-	
			w	1	-	-	-	1	-	-	-	2	
1	001	Cholera	m	-	-	-	-	-	-	-	-	-	
			w	-	-	-	-	-	-	-	-	-	
2	002	Typhoides Fieber und Paratyphus...	m	-	-	-	-	-	-	-	-	-	
			w	-	-	-	-	-	-	-	-	-	
3	003	Sonstige Salmonelleninfektionen ...	m	-	-	-	-	-	-	-	-	-	
			w	-	-	-	-	-	-	-	-	-	
4	004	Bakterielle Ruhr	m	-	-	-	-	-	-	-	-	-	
			w	-	-	-	-	-	-	-	-	-	
5	005	Sonstige Lebensmittelvergiftung (bakterielle)	m	-	-	-	-	-	-	-	-	-	
			w	-	-	-	-	-	-	-	-	-	
6	006	Amöbiasis	m	-	-	-	-	-	-	-	-	-	
			w	-	-	-	-	-	-	-	-	-	
7	008, 009	Akute (infektiöse) Enteritis und sonstige Durchfallkrankheiten	m	-	-	-	-	-	-	-	-	-	
			w	-	-	-	-	-	-	-	-	-	
8	010	Tuberkulöse Erstinfektion	m	-	-	-	-	-	-	-	-	-	
			w	-	-	-	-	-	-	-	-	-	
9	011	Lungentuberkulose	m	-	-	-	-	-	-	-	-	-	
			w	-	-	-	-	-	-	-	-	1	
10	012	Tuberkulose sonstiger Atmungsorgane	m	-	-	-	-	-	-	-	-	-	
			w	-	-	-	-	-	-	-	-	-	
11	013.0	Tuberkulöse Meningitis	m	-	-	-	-	-	-	-	-	-	
			w	-	-	-	-	-	-	-	-	-	
12	013.1-013.9	Tuberkulose sonstiger Teile des Gehirns und des Zentralnervensystems	m	-	-	-	-	-	-	-	-	-	
			w	-	-	-	-	-	-	-	-	-	
13	014	Tuberkulose des Darmes, des Bauchfells und der Mesenterialdrüsen...	m	-	-	-	-	-	-	-	-	-	
			w	-	-	-	-	-	-	-	-	-	
14	015	Tuberkulose der Knochen und Gelenke	m	-	-	-	-	-	-	-	-	-	
			w	-	-	-	-	-	-	-	-	-	
15	016	Tuberkulose der Harn- und Geschlechtsorgane	m	-	-	-	-	-	-	-	-	-	
			w	-	-	-	-	-	-	-	-	-	
16	017	Tuberkulose sonstiger Organe	m	-	-	-	-	-	-	-	-	-	
			w	-	-	-	-	-	-	-	-	-	
17	018	Miliartuberkulose	m	-	-	-	-	-	-	-	-	-	
			w	-	-	-	-	-	-	-	-	1	
18	137.0	Spätfolgen der Tuberkulose der Atmungsorgane oder nicht näher bezeichneter Tuberkulose	m	-	-	-	-	-	-	-	-	-	
			w	-	-	-	-	-	-	-	-	-	
19	137.1-137.4	Spätfolgen der Tuberkulose sonstiger Organe	m	-	-	-	-	-	-	-	-	-	
			w	-	-	-	-	-	-	-	-	-	
8-19	010-018, 137.0-137.4	Tuberkulose insgesamt	m	-	-	-	-	-	-	-	-	-	
			w	-	-	-	-	-	-	-	-	2	
20	020	Pest	m	-	-	-	-	-	-	-	-	-	
			w	-	-	-	-	-	-	-	-	-	

Nach den Meldungen der Standesämter und den Angaben in den Todesbescheinigungen bearbeitet vom Statistischen Amt der Stadt
¹⁾ Nach der internationalen Klassifikation der Krankheiten, Verletzungen und Todesursachen (ICD) 1979.

Geschlecht und Altersgruppen

ursachen im Alter von ... Jahren													Zu- sammen	Männ- liche und weibliche Gestor- bene ins- gesamt	Lau- fende Nr.
25	30	35	40	45	50	55	60	65	70	75	80	85 und mehr			
unter															
30	35	40	45	50	55	60	65	70	75	80	85				
74	113	135	172	296	483	574	823	1.546	2.215	2.148	1.510	1.066	11.433	} 25.857	
37	64	79	83	168	319	433	621	1.312	2.094	2.972	3.040	3.028	14.424		
82	95	188	168	324	445	638	718	1.525	2.121	2.231	1.597	1.109	11.539	} 26.212	
26	62	93	73	155	309	410	535	1.256	2.153	2.949	3.230	3.232	14.673		
71	86	164	154	288	448	754	599	1.359	2.147	2.181	1.559	1.002	11.121	} 25.337	
26	49	104	72	165	259	473	464	1.152	2.086	2.868	3.092	3.192	14.216		
76	87	144	171	284	443	685	619	1.320	1.936	2.185	1.598	1.132	10.961	} 25.352	
42	50	102	102	137	297	521	483	1.083	1.959	2.952	3.156	3.325	14.391		
51	76	152	197	259	473	631	660	1.185	1.932	2.188	1.649	1.078	10.796	} 25.247	
31	47	101	101	130	214	471	502	1.038	1.987	2.893	3.235	3.518	14.451		
2	-	1	5	5	3	4	6	9	10	13	4	2	65	} 116	1-67
-	-	-	1	2	2	2	-	4	7	11	9	9	51		
-	-	-	-	-	-	-	-	-	-	-	-	-	-	-	1
-	-	-	-	-	-	-	-	-	-	-	-	-	-	-	2
-	-	-	-	-	-	-	-	-	-	1	-	-	1	1	3
-	-	-	-	-	-	-	-	-	-	-	-	-	-	-	4
-	-	-	-	-	-	-	-	-	-	-	-	-	-	-	5
-	-	-	-	-	-	-	-	-	-	-	-	-	-	-	6
-	-	-	-	-	-	-	-	-	-	1	-	1	2	3	7
-	-	-	-	-	-	-	-	1	-	-	-	-	1	-	8
1	-	1	3	4	3	4	6	8	9	10	4	1	54	} 82	9
-	-	-	1	2	1	-	-	2	3	6	7	5	28		
-	-	-	-	-	-	-	-	-	-	-	-	-	-	-	10
-	-	-	-	-	-	-	-	1	1	-	1	-	3	3	10
-	-	-	1	-	-	-	-	-	-	-	-	-	1	1	11
-	-	-	-	-	-	-	-	-	-	-	-	-	-	-	12
-	-	-	-	-	-	-	-	-	-	-	-	-	-	-	13
-	-	-	-	-	-	-	-	-	1	-	-	1	2	2	13
-	-	-	-	-	-	-	-	-	-	-	-	1	1	1	14
-	-	-	-	-	-	-	-	-	-	2	-	-	2	2	15
-	-	-	-	-	-	-	1	-	1	1	-	-	3	3	16
-	-	-	-	-	-	-	-	1	1	1	-	-	3	10	17
-	-	-	-	-	-	1	-	-	1	2	-	2	7	-	
-	-	-	-	-	-	-	-	-	-	-	-	-	-	-	18
-	-	-	-	-	-	-	-	-	-	-	-	-	-	-	19
1	-	1	4	4	3	4	6	9	10	11	4	1	58	} 104	8-19
-	-	-	1	2	1	2	-	3	7	11	8	9	46		
-	-	-	-	-	-	-	-	-	-	-	-	-	-	-	20

Laufende Nr.	Nummern des internationalen ausführlichen Verzeichnisses	Todesursachen	Geschlecht	Gestorbene an nebenstehenden Todes									
				0	1	2	3	4	5	10	15	20	
				bis									
				1	2	3	4	5	10	15	20	25	
21	022	Milzbrand	m	-	-	-	-	-	-	-	-	-	-
			w	-	-	-	-	-	-	-	-	-	-
22	023	Brucellose	m	-	-	-	-	-	-	-	-	-	-
			w	-	-	-	-	-	-	-	-	-	-
23	030	Lepra	m	-	-	-	-	-	-	-	-	-	-
			w	-	-	-	-	-	-	-	-	-	-
24	032	Diphtherie	m	-	-	-	-	-	-	-	-	-	-
			w	-	-	-	-	-	-	-	-	-	-
25	033	Pertussis	m	-	-	-	-	-	-	-	-	-	-
			w	-	-	-	-	-	-	-	-	-	-
26	034.0	Streptokokken-Angina	m	-	-	-	-	-	-	-	-	-	-
			w	-	-	-	-	-	-	-	-	-	-
27	034.1	Scharlach	m	-	-	-	-	-	-	-	-	-	-
			w	-	-	-	-	-	-	-	-	-	-
28	035	Erysipel	m	-	-	-	-	-	-	-	-	-	-
			w	-	-	-	-	-	-	-	-	-	-
29	036	Meningokokkeninfektion	m	-	-	-	-	-	1	-	-	-	-
			w	1	-	-	-	1	-	-	-	-	-
30	037	Tetanus	m	-	-	-	-	-	-	-	-	-	-
			w	-	-	-	-	-	-	-	-	-	-
31	038.0	Sepsis durch Streptokokken	m	-	-	-	-	-	-	-	-	-	-
			w	-	-	-	-	-	-	-	-	-	-
32	038.1	Sepsis durch Staphylokokken	m	-	-	-	-	-	-	-	-	-	-
			w	-	-	-	-	-	-	-	-	-	-
33	038.2-038.9	Sepsis durch sonstige und nicht näher bezeichnete Bakterien	m	-	-	-	-	-	-	-	-	-	-
			w	-	-	-	-	-	-	-	-	-	-
34	039	Aktinomykose	m	-	-	-	-	-	-	-	-	-	-
			w	-	-	-	-	-	-	-	-	-	-
35	040.0	Gasödem	m	-	-	-	-	-	-	-	-	-	-
			w	-	-	-	-	-	-	-	-	-	-
36	007, 021, 024-027, 031, 040.1-040.8, 041	Sonstige bakterielle Krankheiten	m	-	-	-	-	-	-	-	-	-	-
			w	-	-	-	-	-	-	-	-	-	-
37	045	Akute Poliomyelitis	m	-	-	-	-	-	-	-	-	-	-
			w	-	-	-	-	-	-	-	-	-	-
38	138	Spätfolgen der akuten Poliomyelitis	m	-	-	-	-	-	-	-	-	-	-
			w	-	-	-	-	-	-	-	-	-	-
39	050	Pocken	m	-	-	-	-	-	-	-	-	-	-
			w	-	-	-	-	-	-	-	-	-	-
40	055	Masern	m	-	-	-	-	-	-	-	-	-	-
			w	-	-	-	-	-	-	-	-	-	-
41	060	Gelbfieber	m	-	-	-	-	-	-	-	-	-	-
			w	-	-	-	-	-	-	-	-	-	-
42	063	Virusenzephalitis, durch Zecken übertragen	m	-	-	-	-	-	-	-	-	-	-
			w	-	-	-	-	-	-	-	-	-	-
43	062, 064	Sonstige Virusenzephalitis	m	-	-	-	-	-	-	-	-	-	-
			w	-	-	-	-	-	-	-	-	-	-
44	139.0	Spätfolgen der Virusenzephalitis	m	-	-	-	-	-	-	-	-	-	-
			w	-	-	-	-	-	-	-	-	-	-
45	070	Virushepatitis	m	-	-	-	-	-	-	-	-	-	-
			w	-	-	-	-	-	-	-	-	-	-
46	071	Tollwut	m	-	-	-	-	-	-	-	-	-	-
			w	-	-	-	-	-	-	-	-	-	-
47	072	Mumps	m	-	-	-	-	-	-	-	-	-	-
			w	-	-	-	-	-	-	-	-	-	-
48	073	Psittakose	m	-	-	-	-	-	-	-	-	-	-
			w	-	-	-	-	-	-	-	-	-	-
49	076, 139.1	Trachom, einschließlich Spätfolgen	m	-	-	-	-	-	-	-	-	-	-
			w	-	-	-	-	-	-	-	-	-	-

Geschlecht und Altersgruppen (I. Fortsetzung)

ursachen im Alter von ... Jahren												85 und mehr	Zu- sammen	Männ- liche und weibliche Gestor- bene ins- gesamt	Lau- fende Nr.
25	30	35	40	45	50	55	60	65	70	75	80				
unter															
30	35	40	45	50	55	60	65	70	75	80	85				
-	-	-	-	-	-	-	-	-	-	-	-	-	-	-	21
-	-	-	-	-	-	-	-	-	-	-	-	-	-	-	22
-	-	-	-	-	-	-	-	-	-	-	-	-	-	-	23
-	-	-	-	-	-	-	-	-	-	-	-	-	-	-	24
-	-	-	-	-	-	-	-	-	-	-	-	-	-	-	25
-	-	-	-	-	-	-	-	-	-	-	-	-	-	-	26
-	-	-	-	-	-	-	-	-	-	-	-	-	-	-	27
-	-	-	-	-	-	-	-	-	-	-	-	-	-	-	28
-	-	-	-	-	-	-	-	-	-	-	1	-	-	1	29
-	-	-	-	-	-	-	-	-	-	-	-	-	-	2	30
-	-	-	-	-	-	-	-	-	-	-	-	-	-	-	31
-	-	-	-	-	-	-	-	-	-	-	-	-	-	-	32
-	-	-	-	-	-	-	-	-	-	-	-	-	-	-	33
-	-	-	-	-	1	-	-	-	-	-	-	-	-	1	34
-	-	-	-	-	-	-	-	-	-	-	-	-	-	-	35
1	-	-	-	-	-	-	-	-	-	-	-	-	-	1	36
-	-	-	-	-	-	-	-	-	-	-	-	-	-	-	37
-	-	-	-	-	-	-	-	-	-	-	-	-	-	-	38
-	-	-	-	-	-	-	-	-	-	-	-	-	-	-	39
-	-	-	-	-	-	-	-	-	-	-	-	-	-	-	40
-	-	-	-	-	-	-	-	-	-	-	-	-	-	-	41
-	-	-	-	-	-	-	-	-	-	-	-	-	-	-	42
-	-	-	-	-	-	-	-	-	-	-	-	-	-	-	43
-	-	-	-	-	-	-	-	-	-	-	-	-	-	-	44
-	-	-	-	-	-	-	-	-	-	-	-	-	-	-	45
-	-	-	-	-	-	-	-	-	-	-	-	-	-	-	46
-	-	-	-	-	-	-	-	-	-	-	-	-	-	-	47
-	-	-	-	-	-	-	-	-	-	-	-	-	-	-	48
-	-	-	-	-	-	-	-	-	-	-	-	-	-	-	49

Lau- fende Nr.	Nummern des internationalen ausführlichen Verzeichnisses	Todesursachen	Geschlecht	Gestorbene an nebenstehenden Todes																
				0	1	2	3	4	5	10	15	20	bis							
				1	2	3	4	5	10	15	20	25								
50	046-049, 051-054, 056, 057, 061, 065, 066, 074, 075, 077-079	Sonstige Viruskrankheiten	m	-	-	-	-	-	-	-	-	-	-	-	-	-	-	-	-	-
			w	-	-	-	-	-	-	-	-	-	-	-	-	-	-	-	-	-
51	080-083	Fleckfieber und sonstige Rickett- siosen	m	-	-	-	-	-	-	-	-	-	-	-	-	-	-	-	-	-
			w	-	-	-	-	-	-	-	-	-	-	-	-	-	-	-	-	-
52	084	Malaria	m	-	-	-	-	-	-	-	-	-	-	-	-	-	-	-	-	-
			w	-	-	-	-	-	-	-	-	-	-	-	-	-	-	-	-	-
53	086	Trypanosomiasis	m	-	-	-	-	-	-	-	-	-	-	-	-	-	-	-	-	-
			w	-	-	-	-	-	-	-	-	-	-	-	-	-	-	-	-	-
54	087	Rückfallfieber	m	-	-	-	-	-	-	-	-	-	-	-	-	-	-	-	-	-
			w	-	-	-	-	-	-	-	-	-	-	-	-	-	-	-	-	-
55	090	Syphilis (Lues) connata	m	-	-	-	-	-	-	-	-	-	-	-	-	-	-	-	-	-
			w	-	-	-	-	-	-	-	-	-	-	-	-	-	-	-	-	-
56	091	Symptomatische Syphilis (Lues) im Frühstadium	m	-	-	-	-	-	-	-	-	-	-	-	-	-	-	-	-	-
			w	-	-	-	-	-	-	-	-	-	-	-	-	-	-	-	-	-
57	093	Kardiovaskuläre Syphilis (Lues)	m	-	-	-	-	-	-	-	-	-	-	-	-	-	-	-	-	-
			w	-	-	-	-	-	-	-	-	-	-	-	-	-	-	-	-	-
58	092, 094-097	Tabes dorsalis, progressive Paralyse, sonstige und nicht näher bezeich- nete Formen der Syphilis	m	-	-	-	-	-	-	-	-	-	-	-	-	-	-	-	-	-
			w	-	-	-	-	-	-	-	-	-	-	-	-	-	-	-	-	-
59	098	Gonokokkeninfektion	m	-	-	-	-	-	-	-	-	-	-	-	-	-	-	-	-	-
			w	-	-	-	-	-	-	-	-	-	-	-	-	-	-	-	-	-
60	099	Ulcus molle und sonstige Ge- schlechtskrankheiten	m	-	-	-	-	-	-	-	-	-	-	-	-	-	-	-	-	-
			w	-	-	-	-	-	-	-	-	-	-	-	-	-	-	-	-	-
61	100	Weil' Krankheit und sonstige Lepto- spirose	m	-	-	-	-	-	-	-	-	-	-	-	-	-	-	-	-	-
			w	-	-	-	-	-	-	-	-	-	-	-	-	-	-	-	-	-
62	104	Sonstige Spirochäteninfektionen	m	-	-	-	-	-	-	-	-	-	-	-	-	-	-	-	-	-
			w	-	-	-	-	-	-	-	-	-	-	-	-	-	-	-	-	-
63	120	Schistosomiasis (Bilharziose)	m	-	-	-	-	-	-	-	-	-	-	-	-	-	-	-	-	-
			w	-	-	-	-	-	-	-	-	-	-	-	-	-	-	-	-	-
64	122	Echinococcus-Infektion	m	-	-	-	-	-	-	-	-	-	-	-	-	-	-	-	-	-
			w	-	-	-	-	-	-	-	-	-	-	-	-	-	-	-	-	-
65	124	Trichinose	m	-	-	-	-	-	-	-	-	-	-	-	-	-	-	-	-	-
			w	-	-	-	-	-	-	-	-	-	-	-	-	-	-	-	-	-
66	121, 123, 125, 126-129	Sonstige Wurmkrankheiten	m	-	-	-	-	-	-	-	-	-	-	-	-	-	-	-	-	-
			w	-	-	-	-	-	-	-	-	-	-	-	-	-	-	-	-	-
67	085, 088, 101-103, 110-112, 114-118, 130-136, 139.8	Sonstige infektiöse und parasitäre Krankheiten	m	-	-	-	-	-	-	-	-	-	-	-	-	-	-	-	-	-
			w	-	-	-	-	-	-	-	-	-	-	-	-	-	-	-	-	-
68- 121	II	Neubildungen	m	3	-	1	-	1	3	-	3	-	3	5	-	-	-	-	-	-
			w	1	-	-	-	-	2	2	6	1	-	-	-	-	-	-	-	-
68	140	Bösartige Neubildung der Lippe	m	-	-	-	-	-	-	-	-	-	-	-	-	-	-	-	-	-
			w	-	-	-	-	-	-	-	-	-	-	-	-	-	-	-	-	-
69	141	Bösartige Neubildung der Zunge	m	-	-	-	-	-	-	-	-	-	-	-	-	-	-	-	-	-
			w	-	-	-	-	-	-	-	-	-	-	-	-	-	-	-	-	-
70	142-149	Bösartige Neubildung sonstiger und nicht näher bezeichneter Teile des Mundes und des Rachens	m	-	-	-	-	-	-	-	-	-	-	-	-	-	-	-	-	-
			w	-	-	-	-	-	-	-	-	-	-	-	-	-	-	-	-	-
71	150	Bösartige Neubildung der Speise- röhre	m	-	-	-	-	-	-	-	-	-	-	-	-	-	-	-	-	-
			w	-	-	-	-	-	-	-	-	-	-	-	-	-	-	-	-	-
72	151	Bösartige Neubildung des Magens ..	m	-	-	-	-	-	-	-	-	-	-	-	-	-	-	-	-	-
			w	-	-	-	-	-	-	-	-	-	-	-	-	-	-	-	-	-
73	152	Bösartige Neubildung des Dünndar- mes, einschließlich des Zwölffin- gerdarmes	m	-	-	-	-	-	-	-	-	-	-	-	-	-	-	-	-	-
			w	-	-	-	-	-	-	-	-	-	-	-	-	-	-	-	-	-
74	153	Bösartige Neubildung des Dickdar- mes	m	-	-	-	-	-	-	-	-	-	-	-	-	-	-	-	-	-
			w	-	-	-	-	-	-	-	-	-	-	-	-	-	-	-	-	-
75	154	Bösartige Neubildung des Rektums, der Übergangsstelle des Colon sig- moideum in das Rektum und des Anus	m	-	-	-	-	-	-	-	-	-	-	-	-	-	-	-	-	-
			w	-	-	-	-	-	-	-	-	-	-	-	-	-	-	-	-	1

Geschlecht und Altersgruppen (2. Fortsetzung)

ursachen im Alter von ... Jahren													Zu- sammen	Männ- liche und weibliche Gestor- bene ins- gesamt	Lau- fende Nr.		
25	30	35	40	45	50	55	60	65	70	75	80	85 und mehr					
unter																	
30	35	40	45	50	55	60	65	70	75	80	85						
-	-	-	-	-	-	-	-	-	-	-	-	-	-	-	-	50	
-	-	-	-	-	-	-	-	-	-	-	-	-	-	-	-	-	51
-	-	-	-	-	-	-	-	-	-	-	-	-	-	-	-	-	52
-	-	-	-	-	-	-	-	-	-	-	-	-	-	-	-	-	53
-	-	-	-	-	-	-	-	-	-	-	-	-	-	-	-	-	54
-	-	-	-	-	-	-	-	-	-	-	-	-	-	-	-	-	55
-	-	-	-	-	-	-	-	-	-	-	-	-	-	-	-	-	56
-	-	-	-	-	-	-	-	-	-	-	-	-	-	-	-	-	57
-	-	-	-	-	-	-	-	-	-	-	-	-	-	-	-	-	58
-	-	-	-	-	-	-	-	-	-	-	-	-	-	-	-	-	59
-	-	-	-	-	-	-	-	-	-	-	-	-	-	-	-	-	60
-	-	-	-	-	-	-	-	-	-	-	-	-	-	-	-	-	61
-	-	-	-	-	-	-	-	-	-	-	-	-	-	-	-	-	62
-	-	-	-	-	-	-	-	-	-	-	-	-	-	-	-	-	63
-	-	-	-	1	-	-	-	-	-	-	-	-	-	1	-	1	64
-	-	-	-	-	-	-	-	-	-	-	-	-	-	-	-	-	65
-	-	-	-	-	-	-	-	-	-	-	-	-	-	-	-	-	66
-	-	-	1	-	-	-	-	-	-	-	-	-	-	1	-	1	67
4	8	28	39	60	125	174	183	362	486	511	328	150	2.474	5.453	68-121		
9	10	38	34	58	96	227	195	367	522	569	504	338	2.979	2	68		
-	-	-	-	-	-	-	-	-	1	-	1	-	2	-	-	69	
-	1	1	3	2	4	2	6	4	1	2	2	-	28	41	-	70	
-	-	-	-	-	1	1	-	3	3	3	-	2	13	-	-	71	
-	-	1	1	2	4	3	3	2	2	6	1	1	26	32	-	72	
-	-	-	-	-	-	-	-	2	1	-	1	2	6	-	-	73	
-	-	-	-	2	8	3	5	5	5	9	6	2	45	57	-	74	
-	-	-	-	-	-	2	-	1	-	4	3	2	12	-	-	75	
-	-	3	7	3	11	19	20	45	57	54	38	21	278	572	-	76	
-	1	-	2	3	8	18	15	23	57	64	64	39	294	-	-	77	
-	-	-	-	-	1	3	1	1	-	1	1	1	9	14	-	78	
-	-	1	-	-	-	-	-	1	1	-	2	-	5	-	-	79	
-	-	-	3	4	6	12	17	25	45	47	29	11	199	555	-	80	
-	-	3	5	5	8	18	19	41	67	72	70	47	356	-	-	81	
-	1	1	2	2	7	13	12	13	28	28	15	13	136	286	-	82	
-	-	-	-	1	-	10	9	20	36	26	31	17	150	-	-	83	

Laufende Nr.	Nummern des internationalen ausführlichen Verzeichnisses	Todesursachen	Geschlecht	Gestorbene an nebenstehenden Todes																
				0	1	2	3	4	5	10	15	20	bis							
				1	2	3	4	5	10	15	20	25								
76	155	Bösartige Neubildung der Leber (primär) und der in der Leber liegenden Gallenwege	m	-	-	-	-	-	-	-	-	-	-	-	-	-	-	-	-	-
			w	-	-	-	-	-	-	-	-	-	-	-	-	-	-	-	-	-
77	156	Bösartige Neubildung der Gallenblase und der extrahepatischen Gallenwege	m	-	-	-	-	-	-	-	-	-	-	-	-	-	-	-	-	-
			w	-	-	-	-	-	-	-	-	-	-	-	-	-	-	-	-	-
78	157	Bösartige Neubildung der Bauchspeicheldrüse	m	-	-	-	-	-	-	-	-	-	-	-	-	-	-	-	-	-
			w	-	-	-	-	-	-	-	-	-	-	-	-	-	-	-	-	-
79	158, 159	Bösartige Neubildung des Bauchfells, des Retroperitonealraumes und nicht näher bezeichneter Verdauungsorgane	m	-	-	-	-	-	-	-	-	-	-	-	-	-	-	-	-	-
			w	-	-	-	-	-	-	-	-	-	-	-	-	-	-	-	-	-
80	160	Bösartige Neubildung der Nasenhöhlen und -nebenhöhlen sowie des Mittelohres	m	-	-	-	-	-	-	-	-	-	-	-	-	-	-	-	-	-
			w	-	-	-	-	-	-	-	-	-	-	-	-	-	-	-	-	-
81	161	Bösartige Neubildung des Kehlkopfes	m	-	-	-	-	-	-	-	-	-	-	-	-	-	-	-	-	-
			w	-	-	-	-	-	-	-	-	-	-	-	-	-	-	-	-	-
82	162.0	Bösartige Neubildung der Luftröhre	m	-	-	-	-	-	-	-	-	-	-	-	-	-	-	-	-	-
			w	-	-	-	-	-	-	-	-	-	-	-	-	-	-	-	-	-
83	162.2-162.9	Bösartige Neubildung der Bronchien und Lunge (primär)	m	-	-	-	-	-	-	-	-	-	-	-	-	-	-	-	-	-
			w	-	-	-	-	-	-	-	-	-	-	-	-	-	-	-	-	-
84	163	Bösartige Neubildung der Pleura (primär)	m	-	-	-	-	-	-	-	-	-	-	-	-	-	-	-	-	-
			w	-	-	-	-	-	-	-	-	-	-	-	-	-	-	-	-	-
85	164	Bösartige Neubildung von Thymus, Herz und Mediastinum	m	-	-	-	-	-	-	-	-	-	-	-	-	-	-	-	-	1
			w	-	-	-	-	-	-	-	-	-	-	-	-	-	-	-	-	-
86	165	Bösartige Neubildung sonstigen und mangelhaft bezeichneten Sitzes innerhalb der Atmungs- und intrathorakalen Organe	m	-	-	-	-	-	-	-	-	-	-	-	-	-	-	-	-	-
			w	-	-	-	-	-	-	-	-	-	-	-	-	-	-	-	-	-
87	170	Bösartige Neubildung der Knochen und Gelenknorpel	m	1	-	-	-	-	-	-	-	-	-	-	-	-	-	-	-	-
			w	-	-	-	-	-	-	-	-	-	-	-	-	-	-	-	1	-
88	171	Bösartige Neubildung des Bindegewebes u. sonstiger Weichteile	m	-	-	-	-	-	-	-	-	-	-	-	-	-	-	-	-	-
			w	-	-	-	-	-	-	-	-	-	-	-	-	-	-	-	-	-
89	172	Bösartiges Melanom der Haut	m	-	-	-	-	-	-	-	-	-	-	-	-	-	-	-	-	-
			w	-	-	-	-	-	-	-	-	-	-	-	-	-	-	-	-	-
90	173	Sonstige bösartige Neubildungen der Haut	m	-	-	-	-	-	-	-	-	-	-	-	-	-	-	-	-	-
			w	-	-	-	-	-	-	-	-	-	-	-	-	-	-	-	-	-
91	174, 175	Bösartige Neubildung der Brustdrüse	m	-	-	-	-	-	-	-	-	-	-	-	-	-	-	-	-	-
			w	-	-	-	-	-	-	-	-	-	-	-	-	-	-	-	-	-
92	179	Bösartige Neubildung der Gebärmutter, nicht näher bez. Teil	w	-	-	-	-	-	-	-	-	-	-	-	-	-	-	-	-	-
93	180	Bösartige Neubildung der Zervix uteri	w	-	-	-	-	-	-	-	-	-	-	-	-	-	-	-	-	-
94	182	Bösartige Neubildung des Corpus uteri	w	-	-	-	-	-	-	-	-	-	-	-	-	-	-	-	-	-
95	183	Bösartige Neubildung des Ovariums und sonstiger Adnexe	w	-	-	-	-	-	-	-	-	-	-	-	-	-	-	-	-	-
96	184	Bösartige Neubildung sonstiger und nicht näher bezeichneter weiblicher Geschlechtsorgane	w	-	-	-	-	-	-	-	-	-	-	-	-	-	-	-	-	-
97	181	Bösartige Neubildung der Plazenta ..	w	-	-	-	-	-	-	-	-	-	-	-	-	-	-	-	-	-
98	185	Bösartige Neubildung der Prostata ..	m	-	-	-	-	-	-	-	-	-	-	-	-	-	-	-	-	-
99	186	Bösartige Neubildung des Hodens ..	m	-	-	-	-	-	-	-	-	-	-	-	-	-	-	-	-	1
100	187	Bösartige Neubildung sonstiger männlicher Geschlechtsorgane ...	m	-	-	-	-	-	-	-	-	-	-	-	-	-	-	-	-	-

Geschlecht und Altersgruppen (3. Fortsetzung)

ursachen im Alter von ... Jahren													85 und mehr	Zusammen	Männliche und weibliche Gestorbene insgesamt	Laufende Nr.
25	30	35	40	45	50	55	60	65	70	75	80					
unter													85 und mehr	Zusammen	Männliche und weibliche Gestorbene insgesamt	Laufende Nr.
30	35	40	45	50	55	60	65	70	75	80	85					
-	-	-	-	4	7	9	6	22	23	19	10	6	106	}	187	76
1	-	1	-	2	4	4	9	16	11	16	9	8	81			
-	-	-	-	1	4	-	6	11	12	19	10	8	71	}	256	77
-	-	-	-	3	4	9	9	19	27	44	48	22	185			
1	1	2	-	4	6	10	7	13	26	33	15	4	122	}	278	78
-	-	-	-	1	2	9	7	13	34	38	30	22	156			
-	-	-	1	-	1	-	-	3	2	1	1	-	9	}	39	79
-	-	1	-	-	1	2	3	4	4	5	6	4	30			
-	-	-	-	-	-	-	-	1	-	-	-	-	1	}	5	80
-	-	-	-	-	-	1	-	1	1	1	-	-	4			
-	-	-	2	4	3	4	4	4	8	5	6	2	42	}	45	81
-	-	-	-	1	1	-	-	-	-	1	-	-	3			
-	-	-	-	-	-	1	-	-	-	1	-	-	2	}	2	82
-	-	-	-	-	-	-	-	-	-	-	-	-	-			
-	1	6	5	15	37	56	56	107	139	135	95	31	683	}	950	83
-	-	4	-	3	7	25	19	35	53	55	44	22	267			
-	-	-	-	-	1	1	-	2	2	2	1	-	9	}	15	84
-	-	-	-	-	1	-	1	2	-	2	-	-	6			
-	-	-	-	-	1	-	-	2	-	-	1	-	5	}	8	85
-	-	-	-	-	-	-	-	-	1	1	1	-	3			
-	-	-	-	-	-	-	-	-	-	-	-	-	-	}	-	86
-	-	-	-	-	-	-	-	-	-	-	-	-	-			
-	-	-	2	-	1	-	-	3	1	-	1	-	9	}	15	87
-	-	-	-	-	-	1	-	-	1	1	1	1	6			
-	-	2	-	1	-	-	-	-	1	-	-	-	4	}	15	88
-	-	1	-	-	-	1	-	3	2	1	2	1	11			
-	-	-	1	-	1	3	1	5	4	3	1	1	20	}	46	89
1	-	2	2	1	-	-	2	4	5	7	-	2	26			
-	-	-	1	-	-	-	-	1	1	1	1	1	6	}	10	90
-	-	-	-	-	-	-	-	-	1	2	1	-	4			
-	-	-	-	-	1	2	-	1	2	1	1	-	8	}	466	91
1	3	5	12	17	22	46	34	67	70	70	58	53	458			
-	1	-	-	1	1	13	10	13	17	26	17	14	113	113	92	
1	1	7	4	5	6	10	7	18	15	9	7	5	95	95	93	
-	-	-	1	-	-	5	2	3	6	8	6	5	36	36	94	
2	-	2	1	8	13	17	15	23	29	24	27	13	174	174	95	
-	-	1	-	-	1	1	1	2	8	10	7	6	37	37	96	
-	1	-	-	-	-	-	-	-	-	-	-	-	1	1	97	
-	-	-	-	-	1	7	9	33	57	64	40	18	230	230	98	
1	-	-	-	-	-	-	-	-	-	1	-	-	3	3	99	
-	-	-	-	1	-	-	-	-	-	-	-	1	2	2	100	

Lau- fende Nr.	Nummern des internationalen ausführlichen Verzeichnisses	Todesursachen	Geschlecht	Gestorbene an nebenstehenden Todes									
				0	1	2	3	4	5	10	15	20	
				bis									
				1	2	3	4	5	10	15	20	25	
101	188	Bösartige Neubildung der Harnblase	m	-	-	-	-	-	-	-	-	-	-
			w	-	-	-	-	-	-	-	-	-	-
102	189	Bösartige Neubildung der Niere so- wie sonstiger und nicht näher be- zeichneter Harnorgane	m	-	-	-	-	-	-	-	-	-	-
			w	-	-	-	-	-	1	-	-	-	-
103	190	Bösartige Neubildung des Auges	m	-	-	-	-	-	-	-	-	-	-
			w	-	-	-	-	-	-	-	-	-	-
104	191	Bösartige Neubildung des Gehirns ..	m	-	-	-	-	-	2	-	1	-	-
			w	-	-	-	-	-	-	2	1	-	-
105	192	Bösartige Neubildung sonstiger und nicht näher bezeichneter Teile des	m	-	-	-	-	-	-	-	-	-	-
		Nervensystems	w	-	-	-	-	-	-	-	-	-	-
106	193	Bösartige Neubildung der Schild- drüse	m	-	-	-	-	-	-	-	-	-	-
			w	-	-	-	-	-	-	-	-	-	-
107	194	Bösartige Neubildung sonstiger en- dokriner Drüsen	m	-	-	-	-	-	-	-	-	-	-
			w	-	-	-	-	-	-	-	-	-	-
108	195, 199	Bösartige Neubildung (primär) man- gelhaft oder nicht näher bezeich- neten Sitzes	m	-	-	-	-	-	-	-	-	-	-
			w	-	-	-	-	-	-	-	1	-	-
109	196-198	Sekundäre bösartige Neubildungen .	m	-	-	-	-	-	-	-	-	-	-
			w	-	-	-	-	-	-	-	-	-	-
110	200	Lymphosarkom und Retikulumzell- sarkom	m	-	-	-	-	-	-	-	-	-	-
			w	-	-	-	-	-	-	-	-	-	-
111	201	Morbus Hodgkin	m	-	-	-	-	-	-	-	-	-	-
			w	-	-	-	-	-	-	-	1	-	-
112	202	Sonstige Neubildungen des lymphati- schen und histiozytären Systems .	m	-	-	-	-	-	-	-	-	-	1
			w	-	-	-	-	-	1	-	-	-	1
113	203	Multiples Myelom und immunproli- ferative Neubildungen	m	-	-	-	-	-	-	-	-	-	-
			w	-	-	-	-	-	-	-	-	-	-
114	204	Lymphatische Leukämie	m	-	-	-	-	1	1	-	-	-	1
			w	-	-	-	-	-	-	-	-	-	-
115	205	Myeloische Leukämie	m	-	-	-	-	-	-	-	1	-	-
			w	-	-	-	-	-	-	-	-	-	-
116	206-208	Sonstige und nicht näher bezeichnete Leukämien	m	-	-	-	-	-	-	-	1	-	-
			w	-	-	-	-	-	-	-	-	-	-
68- 116	140-208	Bösartige Neubildungen und Neubil- dungen der lymphatischen und blut- bildenden Organe	m	1	-	-	-	1	3	-	3	-	5
			w	-	-	-	-	-	2	2	5	-	1
117	218-222	Gutartige Neubildung der Ge- schlechtsorgane	m	-	-	-	-	-	-	-	-	-	-
			w	-	-	-	-	-	-	-	-	-	-
118	225	Gutartige Neubildung des Gehirns und sonstiger Teile des Nerven- systems	m	-	-	-	-	-	-	-	-	-	-
			w	-	-	-	-	-	-	-	-	-	-
119	210-217, 223, 224, 226-229	Gutartige Neubildung sonstiger und nicht näher bezeichneter Organe und Gewebe	m	1	-	-	-	-	-	-	-	-	-
			w	1	-	-	-	-	-	-	1	-	-
120	230-237, 238.0-238.3, 238.5-238.9, 239	Neubildungen unsicheren Verhaltens oder unbekanntem Charakters	m	1	-	1	-	-	-	-	-	-	-
			w	-	-	-	-	-	-	-	-	-	-
121	238.4	Polycythaemia vera	m	-	-	-	-	-	-	-	-	-	-
			w	-	-	-	-	-	-	-	-	-	-
122- 136	III	Endokrinopathien, Ernährungs- und Stoffwechselkrankheiten sowie Stö- rungen im Immunitätssystem	m	1	-	-	1	-	-	-	-	-	1
			w	2	-	-	-	-	-	-	-	-	-
122	240, 241	Struma ohne Thyreotoxikose	m	-	-	-	-	-	-	-	-	-	-
			w	-	-	-	-	-	-	-	-	-	-
123	242	Thyreotoxikose mit oder ohne Struma	m	-	-	-	-	-	-	-	-	-	-
			w	-	-	-	-	-	-	-	-	-	-
124	243-246	Sonstige Krankheiten der Schild- drüse	m	-	-	-	-	-	-	-	-	-	-
			w	-	-	-	-	-	-	-	-	-	-

Geschlecht und Altersgruppen (4. Fortsetzung)

ursachen im Alter von ... Jahren													85 und mehr	Zusammen	Männliche und weibliche Gestorbene insgesamt	Laufende Nr.
25	30	35	40	45	50	55	60	65	70	75	80					
unter													85 und mehr	Zusammen	Männliche und weibliche Gestorbene insgesamt	Laufende Nr.
30	35	40	45	50	55	60	65	70	75	80	85					
-	-	-	-	1	2	5	8	22	25	34	20	15	132	196	101	
-	-	-	-	-	1	3	6	3	15	15	11	10	64			
-	-	2	1	4	5	5	5	9	9	11	9	5	65	136	102	
-	-	-	1	2	2	2	2	11	10	15	11	14	71			
-	-	-	-	-	-	1	-	-	-	1	-	-	2	6	103	
-	-	-	-	-	-	-	-	1	1	2	-	-	4			
1	1	3	4	4	1	3	6	8	6	4	-	-	44	84	104	
-	1	2	2	1	-	6	5	9	7	3	1	-	40			
-	-	1	-	-	-	-	-	-	-	1	-	-	2	7	105	
-	-	-	-	-	-	1	-	-	1	2	1	-	5			
-	1	-	-	-	-	1	-	1	2	1	-	1	7	25	106	
-	-	-	-	-	-	3	-	1	6	3	3	2	18			
-	-	-	-	-	-	-	-	-	-	-	-	-	-	4	107	
-	-	-	1	-	1	-	-	-	-	1	1	-	4			
-	-	-	1	1	2	1	-	2	4	5	6	2	24	59	108	
-	-	-	-	1	3	4	1	-	4	9	8	4	35			
-	-	-	-	-	-	-	-	-	-	-	-	-	-	-	109	
-	-	-	-	-	-	-	-	-	-	-	-	-	-			
-	-	1	-	-	-	1	-	1	-	-	-	-	2	5	110	
-	-	-	-	-	1	-	-	-	-	-	2	-	3			
-	-	2	1	-	1	-	-	1	1	2	-	-	8	18	111	
-	1	1	-	-	1	1	1	-	1	1	1	1	10			
-	1	-	1	1	1	3	4	4	9	7	5	-	37	100	112	
1	1	-	2	1	2	7	4	10	10	10	7	6	63			
-	-	1	-	1	2	1	1	2	4	3	2	1	18	56	113	
-	-	-	-	1	2	2	6	7	6	4	8	2	38			
-	-	1	-	1	-	2	2	4	2	5	5	3	28	42	114	
-	-	-	-	-	-	-	-	2	3	2	4	3	14			
1	-	1	1	-	1	1	1	3	3	2	2	1	18	46	115	
-	-	4	1	1	1	3	2	2	3	6	4	1	28			
-	1	-	-	-	3	2	2	1	4	3	2	1	20	41	116	
1	-	3	-	-	1	1	2	3	4	2	3	1	21			
4	8	28	38	58	123	173	183	360	486	511	327	150	2.462	5.412	68-116	
8	10	38	34	58	95	226	191	363	521	565	500	331	2.950			
-	-	-	-	-	-	-	-	-	-	-	-	-	-	2	117	
-	-	-	-	-	-	-	-	-	-	-	1	1	2			
-	-	-	-	-	1	-	-	-	-	-	-	-	1	12	118	
-	-	-	-	-	-	-	1	1	1	1	3	4	11			
-	-	-	1	-	-	1	-	2	-	-	-	-	5	15	119	
1	-	-	-	-	1	1	2	2	-	-	-	1	10			
-	-	-	-	2	1	-	-	-	-	-	1	-	6	11	120	
-	-	-	-	-	-	-	1	-	-	3	-	1	5			
-	-	-	-	-	-	-	-	-	-	-	-	-	-	1	121	
-	-	-	-	-	-	-	-	1	-	-	-	-	1			
-	3	3	1	2	6	7	9	12	32	28	21	9	136	428	122-136	
1	2	1	3	3	3	10	13	22	53	73	57	49	292			
-	-	-	-	-	-	-	-	-	-	-	1	-	1	6	122	
-	-	-	-	-	-	-	-	-	1	1	2	1	5			
-	-	-	-	-	-	-	-	-	-	-	-	-	-	7	123	
-	-	-	-	-	-	-	1	-	-	3	1	2	7			
-	-	-	-	-	-	-	-	-	-	-	-	-	-	2	124	
-	-	-	1	-	-	-	1	-	-	-	-	-	2			

Laufende Nr.	Nummern des internationalen ausführlichen Verzeichnisses	Todesursachen	Geschlecht	Gestorbene an nebenstehenden Todes												
				0	1	2	3	4	5	10	15	20	bis			
				1	2	3	4	5	10	15	20	25				
125	250	Diabetes mellitus	m	-	-	-	-	-	-	-	-	-	-	-	-	-
			w	-	-	-	-	-	-	-	-	-	-	-	-	-
126	251	Sonstige Störungen der inneren Sekretion der Bauchspeicheldrüse ...	m	-	-	-	-	-	-	-	-	-	-	-	-	-
			w	-	-	-	-	-	-	-	-	-	-	-	-	-
127	252	Krankheiten der Nebenschilddrüse .	m	-	-	-	-	-	-	-	-	-	-	-	-	-
			w	-	-	-	-	-	-	-	-	-	-	-	-	-
128	253	Krankheiten der Hypophyse und der hypothalamischen Regulationsvorgänge	m	-	-	-	-	-	-	-	-	-	-	-	-	-
			w	-	-	-	-	-	-	-	-	-	-	-	-	-
129	254	Krankheiten des Thymus	m	-	-	-	-	-	-	-	-	-	-	-	-	-
			w	-	-	-	-	-	-	-	-	-	-	-	-	-
130	255	Krankheiten der Nebennieren	m	-	-	-	-	-	-	-	-	-	-	-	-	-
			w	-	-	-	-	-	-	-	-	-	-	-	-	-
131	268.0, 268.1	Aktive Rachitis einschließlich Spätfolgen	m	-	-	-	-	-	-	-	-	-	-	-	-	-
			w	-	-	-	-	-	-	-	-	-	-	-	-	-
132	268.2	Osteomalazie	m	-	-	-	-	-	-	-	-	-	-	-	-	-
			w	-	-	-	-	-	-	-	-	-	-	-	-	-
133	260-267, 268.9, 269	Sonstige Ernährungs- beziehungsweise Vitaminmangelkrankheiten .	m	-	-	-	-	-	-	-	-	-	-	-	-	-
			w	1	-	-	-	-	-	-	-	-	-	-	-	-
134	273	Störungen des Plasmaproteinstoffwechsels	m	-	-	-	-	-	-	-	-	-	-	-	-	-
			w	-	-	-	-	-	-	-	-	-	-	-	-	-
135	274	Gicht	m	-	-	-	-	-	-	-	-	-	-	-	-	-
			w	-	-	-	-	-	-	-	-	-	-	-	-	-
136	270-272, 275-279	Sonstige Stoffwechselkrankheiten u. Störungen im Immunitätssystem ..	m	1	-	-	1	-	-	-	-	-	-	-	-	1
			w	1	-	-	-	-	-	-	-	-	-	-	-	-
137-145	IV	Krankheiten des Blutes und der blutbildenden Organe	m	-	-	-	-	-	-	-	-	-	-	-	-	-
			w	-	-	-	-	-	-	-	-	-	-	-	-	-
137	280	Eisenmangelanämie	m	-	-	-	-	-	-	-	-	-	-	-	-	-
			w	-	-	-	-	-	-	-	-	-	-	-	-	-
138	281.0	Perniziöse Anämie	m	-	-	-	-	-	-	-	-	-	-	-	-	-
			w	-	-	-	-	-	-	-	-	-	-	-	-	-
139	281.1-281.9	Sonstige Mangelanämien	m	-	-	-	-	-	-	-	-	-	-	-	-	-
			w	-	-	-	-	-	-	-	-	-	-	-	-	-
140	282, 283	Hämolytische Anämien	m	-	-	-	-	-	-	-	-	-	-	-	-	-
			w	-	-	-	-	-	-	-	-	-	-	-	-	-
141	284, 285	Sonstige und nicht näher bezeichnete Anämien	m	-	-	-	-	-	-	-	-	-	-	-	-	-
			w	-	-	-	-	-	-	-	-	-	-	-	-	-
142	286	Koagulopathien	m	-	-	-	-	-	-	-	-	-	-	-	-	-
			w	-	-	-	-	-	-	-	-	-	-	-	-	-
143	287	Purpura und andere hämorrhagische Diathesen	m	-	-	-	-	-	-	-	-	-	-	-	-	-
			w	-	-	-	-	-	-	-	-	-	-	-	-	-
144	288.0	Agranulozytose	m	-	-	-	-	-	-	-	-	-	-	-	-	-
			w	-	-	-	-	-	-	-	-	-	-	-	-	-
145	288.1-288.9, 289	Sonstige Krankheiten des Blutes und der blutbildende Organe	m	-	-	-	-	-	-	-	-	-	-	-	-	-
			w	-	-	-	-	-	-	-	-	-	-	-	-	-
146-152	V	Psychiatrische Krankheiten	m	-	-	-	-	-	-	-	-	-	-	-	-	4
			w	-	-	-	-	-	-	-	-	-	-	-	-	2
146	290	Senile und präsenile organische Psychose bzw. Demenz	m	-	-	-	-	-	-	-	-	-	-	-	-	-
			w	-	-	-	-	-	-	-	-	-	-	-	-	-
147	291, 303	Alkoholpsychosen beziehungsweise Alkoholabhängigkeit	m	-	-	-	-	-	-	-	-	-	-	-	-	-
			w	-	-	-	-	-	-	-	-	-	-	-	-	-
148	292, 304, 305	Abhängigkeit bzw. Mißbrauch von Drogen und Medikamenten mit oder ohne Psychosen	m	-	-	-	-	-	-	-	-	-	-	-	-	4
			w	-	-	-	-	-	-	-	-	-	-	-	-	2
149	294	Andere (chronische) organische Psychosen	m	-	-	-	-	-	-	-	-	-	-	-	-	-
			w	-	-	-	-	-	-	-	-	-	-	-	-	-
150	295	Schizophrene Psychosen	m	-	-	-	-	-	-	-	-	-	-	-	-	-
			w	-	-	-	-	-	-	-	-	-	-	-	-	-

Geschlecht und Altersgruppen (5. Fortsetzung)

ursachen im Alter von . . . Jahren													Zu- sammen	Männ- liche und weibliche Gestor- bene ins- gesamt	Lau- fende Nr.				
25	30	35	40	45	50	55	60	65	70	75	80	85 und mehr							
unter													Zu- sammen	Männ- liche und weibliche Gestor- bene ins- gesamt	Lau- fende Nr.				
30	35	40	45	50	55	60	65	70	75	80	85	85 und mehr							
-	3	2	1	1	5	7	7	10	32	28	20	7	123	}	362	125			
-	1	-	-	-	1	8	8	19	48	64	46	44	239						
-	-	-	-	-	-	-	-	-	-	-	-	-	2				}	2	126
1	-	1	-	-	-	-	-	-	-	-	-	-	1						
-	-	1	-	-	-	-	-	-	-	-	-	-	-	}	1	127			
-	-	-	-	-	-	-	-	-	-	-	-	-	-						
-	-	-	-	-	-	-	-	-	-	-	-	-	-	}	-	128			
-	-	-	-	-	-	-	-	-	-	-	-	-	-						
-	-	-	-	-	-	-	-	-	-	-	-	-	-	}	-	129			
-	-	-	-	-	-	-	-	-	-	-	-	-	-						
-	1	-	-	1	-	-	-	-	1	-	1	-	4	}	4	130			
-	-	-	-	-	-	-	-	-	-	-	-	-	-						
-	-	-	-	-	-	-	-	-	-	-	-	-	-	}	-	131			
-	-	-	-	-	-	-	-	-	-	-	-	-	-						
-	-	-	-	-	-	-	-	-	-	-	-	-	-	}	-	132			
-	-	-	-	-	-	-	-	-	-	-	-	-	-						
-	-	-	-	-	-	-	-	-	-	-	-	-	1	}	1	133			
-	-	-	-	-	-	-	-	-	-	-	-	-	1						
-	-	-	-	-	-	-	-	-	-	-	-	1	1	}	3	134			
-	-	-	-	-	-	-	-	-	-	1	-	1	2						
-	-	-	-	-	-	-	-	-	-	-	-	-	-	}	-	135			
-	-	-	-	-	-	-	-	-	-	-	-	-	-						
-	-	-	-	1	1	-	2	2	-	-	-	-	1	}	10	40			
-	-	-	2	2	2	2	3	3	3	4	7	1	30						
1	-	-	-	1	-	1	1	3	2	1	3	3	16	}	42	137- 145			
-	-	-	-	-	-	2	-	2	4	9	6	3	26						
-	-	-	-	-	-	-	-	-	-	-	-	-	-	}	-	137			
-	-	-	-	-	-	-	-	-	-	-	-	-	-						
-	-	-	-	-	-	-	-	-	-	-	-	-	-	}	5	138			
-	-	-	-	-	-	-	-	-	-	2	2	1	5						
-	-	-	-	-	-	-	-	-	-	-	-	1	1	}	4	139			
-	-	-	-	-	-	1	-	-	2	-	-	-	3						
-	-	-	-	-	-	-	-	1	-	-	1	-	2	}	4	140			
-	-	-	-	-	-	-	-	-	1	-	1	-	2						
1	-	-	-	1	-	-	1	1	1	-	1	1	7	}	17	141			
-	-	-	-	-	-	1	-	1	1	4	1	2	10						
-	-	-	-	-	-	-	-	-	-	-	-	-	-	}	-	142			
-	-	-	-	-	-	-	-	-	-	-	-	-	-						
-	-	-	-	-	-	-	-	-	-	-	-	-	-	}	1	143			
-	-	-	-	-	-	-	-	-	-	-	1	-	1						
-	-	-	-	-	-	-	-	-	1	-	-	-	1	}	2	144			
-	-	-	-	-	-	-	-	-	-	-	1	-	1						
-	-	-	-	-	-	1	-	1	-	1	1	1	5	}	9	145			
-	-	-	-	-	-	-	-	1	-	3	-	-	4						
1	3	2	-	1	3	2	3	1	-	1	-	-	21	}	29	146- 152			
-	-	2	-	1	-	1	1	-	1	-	-	-	8						
-	-	-	-	-	-	-	-	-	-	-	-	-	-	}	-	146			
-	-	-	-	-	-	-	-	-	-	-	-	-	-						
-	1	2	-	1	3	2	3	1	-	1	-	-	14	}	20	147			
-	-	2	-	1	-	1	1	-	1	-	-	-	6						
1	2	-	-	-	-	-	-	-	-	-	-	-	7	}	9	148			
-	-	-	-	-	-	-	-	-	-	-	-	-	2						
-	-	-	-	-	-	-	-	-	-	-	-	-	-	}	-	149			
-	-	-	-	-	-	-	-	-	-	-	-	-	-						
-	-	-	-	-	-	-	-	-	-	-	-	-	-	}	-	150			
-	-	-	-	-	-	-	-	-	-	-	-	-	-						

Laufende Nr.	Nummern des internationalen ausführlichen Verzeichnisses	Todesursachen	Geschlecht	Gestorbene an nebenstehenden Todes									
				0	1	2	3	4	5	10	15	20	
				bis									
				1	2	3	4	5	10	15	20	25	
151	296	Affektive Psychosen (endogene Depression, Manie etc.)	m	-	-	-	-	-	-	-	-	-	-
			w	-	-	-	-	-	-	-	-	-	-
152	307.1	Anorexia nervosa	m	-	-	-	-	-	-	-	-	-	-
			w	-	-	-	-	-	-	-	-	-	-
153-166	VI	Krankheiten des Nervensystems und der Sinnesorgane	m	3	-	-	1	1	1	-	2	4	
			w	-	2	-	-	-	-	1	-	3	
153	320	Bakterielle Meningitis	m	1	-	-	-	-	-	-	-	-	-
			w	-	1	-	-	-	-	-	-	-	-
154	322	Meningitis nicht näher bezeichneter Ätiologie	m	1	-	-	-	-	-	-	-	-	-
			w	-	-	-	-	-	-	-	-	-	-
155	323	Enzephalitis, Enzephalomyelitis	m	1	-	-	-	-	-	-	1	-	-
			w	-	-	-	-	-	-	-	-	1	-
156	324-326	Phlebitis und Thrombophlebitis der intrakraniellen venösen Sinus, intrakranieller und intraspinaler Abszeß, einschließlich Spätfolgen	m	-	-	-	-	-	-	-	-	-	-
			w	-	-	-	-	-	-	-	-	-	-
157	332	Parkinson' Syndrome	m	-	-	-	-	-	-	-	-	-	-
			w	-	-	-	-	-	-	-	-	-	-
158	330, 331, 333-337	Sonstige degenerative und hereditäre Krankheiten des Zentralnervensystems	m	-	-	-	-	-	-	-	-	-	1
			w	-	-	-	-	-	-	-	-	-	-
159	340	Enzephalomyelitis disseminata (Multiple Sklerose)	m	-	-	-	-	-	-	-	-	-	-
			w	-	-	-	-	-	-	-	-	-	-
160	343	Zerebrale Kinderlähmung	m	-	-	-	1	-	-	-	-	-	1
			w	-	1	-	-	-	-	-	-	-	-
161	344	Sonstige Lähmungen	m	-	-	-	-	-	-	-	-	-	-
			w	-	-	-	-	-	-	-	-	-	-
162	345	Epilepsie	m	-	-	-	-	-	1	-	-	-	-
			w	-	-	-	-	-	-	1	-	1	-
163	341, 342, 346-349	Sonstige Krankheiten des Zentralnervensystems	m	-	-	-	-	1	-	-	-	-	1
			w	-	-	-	-	-	-	-	-	-	1
164	350-359	Affektionen des peripheren Nervensystems	m	-	-	-	-	-	-	-	1	1	-
			w	-	-	-	-	-	-	-	-	-	-
165	360-379	Affektionen des Auges und seiner Anhangsgebilde	m	-	-	-	-	-	-	-	-	-	-
			w	-	-	-	-	-	-	-	-	-	-
166	380-389	Ohrenkrankheiten	m	-	-	-	-	-	-	-	-	-	-
			w	-	-	-	-	-	-	-	-	-	-
167-202	VII	Krankheiten des Kreislaufsystems	m	2	1	-	-	-	-	1	1	7	
			w	-	-	1	-	1	1	-	5	4	
167	390	Rheumatisches Fieber ohne Angabe einer Herzbeteiligung	m	-	-	-	-	-	-	-	-	-	-
			w	-	-	-	-	-	-	-	-	-	-
168	391	Rheumatisches Fieber mit Herzbeteiligung	m	-	-	-	-	-	-	-	-	-	-
			w	-	-	-	-	-	-	-	-	-	-
169	392	Chorea minor	m	-	-	-	-	-	-	-	-	-	-
			w	-	-	-	-	-	-	-	-	-	-
170	394	Mitralklappenfehler	m	-	-	-	-	-	-	-	-	-	-
			w	-	-	-	-	-	-	-	-	-	-
171	395	Aortenklappenfehler	m	-	-	-	-	-	-	-	-	-	-
			w	-	-	-	-	-	-	-	-	-	-
172	396	Kombinierter Mitralklappen- und Aortenklappenfehler	m	-	-	-	-	-	-	-	-	-	-
			w	-	-	-	-	-	-	-	-	-	-
173	393, 397, 398	Sonstige u. nicht näher bezeichnete chronisch-rheumatische Herzkrankheiten und Klappenfehler	m	-	-	-	-	-	-	-	-	-	-
			w	-	-	-	-	-	-	-	-	-	-
174	401	Essentielle Hypertonie ohne Herz- oder Nierenkomplikationen	m	-	-	-	-	-	-	-	-	-	-
			w	-	-	-	-	-	-	-	-	-	-
175	402	Hypertensive Herzkrankheit	m	-	-	-	-	-	-	-	-	-	-
			w	-	-	-	-	-	-	-	-	-	-
176	403	Renale Hypertonie	m	-	-	-	-	-	-	-	-	-	-
			w	-	-	-	-	-	-	-	-	-	-
177	404	Hypertonie mit Herz- und Nierenkrankheiten	m	-	-	-	-	-	-	-	-	-	-
			w	-	-	-	-	-	-	-	-	-	-

Geschlecht und Altersgruppen (6. Fortsetzung)

ursachen im Alter von ... Jahren												85 und mehr	Zu- sammen	Männ- liche und weibliche Gestor- bene ins- gesamt	Lau- fende Nr.
25	30	35	40	45	50	55	60	65	70	75	80				
unter															
30	35	40	45	50	55	60	65	70	75	80	85				
-	-	-	-	-	-	-	-	-	-	-	-	-	-	-	151
-	-	-	-	-	-	-	-	-	-	-	-	-	-	-	152
1	-	8	2	1	4	3	9	14	15	25	15	11	120	267	153-166
-	2	4	2	5	4	7	9	15	17	26	32	18	147		
-	-	3	-	-	-	-	-	1	-	1	1	1	8	19	153
-	-	1	-	-	-	-	-	-	1	4	3	1	11	6	154
-	-	-	-	-	-	-	-	2	1	-	-	-	4		
-	-	-	-	-	-	-	1	-	1	-	-	-	2		
-	-	1	-	-	-	-	1	-	1	-	-	-	5	11	155
-	-	-	-	-	1	-	1	-	-	1	1	1	6		
-	-	-	-	-	-	-	-	-	-	-	-	1	1	1	156
-	-	-	-	-	-	-	-	-	-	-	-	-	-	-	
-	-	-	-	-	-	1	2	6	6	16	10	3	44	99	157
-	-	-	-	-	-	-	2	4	8	9	21	11	55		
-	-	-	1	-	2	2	4	4	3	7	-	1	25	56	158
-	-	-	2	-	1	4	2	6	6	4	4	2	31		
-	-	-	-	1	-	-	2	-	2	-	-	-	5	26	159
-	1	2	-	5	2	1	2	2	-	3	3	-	21		
-	-	-	-	-	-	-	-	-	-	-	-	-	2	3	160
-	-	-	-	-	-	-	-	-	-	-	-	-	1		
-	-	-	-	-	-	-	-	-	-	-	-	-	1	1	161
1	-	2	1	-	1	-	-	-	-	-	-	-	6	9	162
-	-	-	-	-	-	-	-	-	-	1	-	-	3		
-	-	1	-	-	-	-	-	2	-	-	3	4	12	21	163
-	1	-	-	-	-	-	-	2	1	1	-	3	9		
-	-	1	-	-	1	-	-	1	1	-	1	-	7	14	164
-	-	1	-	-	-	2	1	1	-	2	-	-	7		
-	-	-	-	-	-	-	-	-	-	-	-	-	-	-	165
-	-	-	-	-	-	-	-	-	-	-	-	-	-	-	
-	-	-	-	-	-	-	-	-	-	-	-	-	-	1	166
-	-	-	-	-	-	-	-	-	-	1	-	-	1		
4	9	34	61	101	191	295	319	603	1.105	1.262	976	687	5.659	14.088	167-202
2	14	14	24	30	53	129	194	457	1.118	1.759	2.098	2.525	8.429		
-	-	-	-	-	-	-	-	-	-	-	-	-	-	-	167
-	-	-	-	-	-	-	-	-	-	-	-	-	-	-	168
-	-	-	-	-	-	-	-	-	-	-	-	-	-	-	169
-	-	-	-	-	-	-	-	-	-	4	-	1	5	15	170
-	-	-	-	-	-	1	-	1	2	3	2	1	10		
-	-	-	-	-	-	-	-	-	1	-	-	-	1	1	171
-	-	-	-	-	-	-	-	-	-	-	-	-	-	-	
-	-	-	1	-	-	-	-	1	2	1	1	1	6	15	172
-	-	-	-	-	-	3	1	2	1	1	1	-	9		
-	-	-	-	-	-	-	-	-	-	-	-	-	-	-	173
-	-	-	-	1	-	-	-	-	-	2	-	-	3	24	174
-	-	-	-	-	-	1	2	1	1	1	8	7	21		
-	-	-	-	2	2	8	7	15	37	33	29	19	152	542	175
-	-	-	-	-	3	4	5	18	47	95	91	127	390		
-	-	-	-	-	1	-	-	7	4	5	10	3	30	132	176
-	-	-	1	-	2	-	1	2	16	25	22	33	102		
-	-	-	-	-	1	-	-	1	6	1	5	4	18	56	177
-	-	-	-	-	-	1	1	-	4	8	12	12	38		

Lau- fende Nr.	Nummern des internationalen ausführlichen Verzeichnisses	Todesursachen	Geschlecht	Gestorbene an nebenstehenden Todes											
				0	1	2	3	4	5	10	15	20	bis		
				1	2	3	4	5	10	15	20	25			
178	405	Sekundäre Hypertonie	m	-	-	-	-	-	-	-	-	-	-	-	-
			w	-	-	-	-	-	-	-	-	-	-	-	-
179	410	Akuter Myokardinfarkt	m	-	-	-	-	-	-	-	-	-	-	-	-
			w	-	-	-	-	-	-	-	-	-	-	-	-
180	411, 413	Sonstige akute oder subakute ischämische Herzkrankheiten (An- gina pectoris etc.)	m	-	-	-	-	-	-	-	-	-	-	-	-
			w	-	-	-	-	-	-	-	-	-	-	-	-
181	414	Chronische ischämische Herzkrank- heiten	m	-	-	-	-	-	-	-	-	-	-	-	-
			w	-	-	-	-	-	-	-	-	-	-	-	-
182	415.1	Lungenembolie und -infarkt	m	-	-	-	-	-	-	-	-	-	-	-	-
			w	-	-	-	-	-	-	-	-	1	1	-	-
183	415.0, 416, 417	Sonstige Krankheiten des Lungen- kreislaufs	m	-	-	-	-	-	-	-	-	-	-	-	-
			w	-	-	-	-	-	-	-	-	1	-	-	-
184	420, 423	Akute Perikarditis und sonstige Krankheiten des Perikards	m	-	-	-	-	-	-	-	-	-	-	-	-
			w	-	-	-	-	-	-	-	-	-	-	1	-
185	421, 424	Akute und subakute Endokarditis und sonstige Krankheiten des En- dokards	m	-	-	-	-	-	-	-	-	-	-	-	2
			w	-	-	-	-	-	-	-	-	-	-	-	-
186	422	Akute Myokarditis	m	-	-	-	-	-	-	-	-	-	-	-	-
			w	-	-	-	-	-	-	-	-	-	-	-	-
187	428	Herzinsuffizienz ohne Angabe der Ursache	m	-	-	-	-	-	-	-	-	-	-	-	1
			w	-	-	-	-	-	-	-	-	-	-	-	1
188	426, 427, 429	Sonstige und mangelhaft bezeichnete Herzkrankheiten	m	-	1	-	-	-	-	-	-	-	-	-	4
			w	-	-	1	-	1	-	-	-	-	-	-	1
168- 188	391, 393-398, 402, 404, 410-417, 420-429	Krankheiten des Herzens	m	-	1	-	-	-	-	-	-	-	-	-	7
			w	-	-	1	-	1	-	-	-	2	4	-	-
189	430	Subarachnoidalblutungen	m	-	-	-	-	-	-	-	1	-	-	-	-
			w	-	-	-	-	-	-	-	-	-	-	-	-
190	431, 432	Intrazerebrale Hämorrhagie und sonstige intrakranielle Blutungen .	m	1	-	-	-	-	-	-	-	-	1	-	-
			w	-	-	-	-	-	1	-	-	-	-	-	-
191	433, 434, 437.0	Verschuß, Stenose oder Atherom der präzerebralen oder zerebralen Arterien	m	-	-	-	-	-	-	-	-	-	-	-	-
			w	-	-	-	-	-	-	-	-	1	-	-	-
192	436	Akute, aber mangelhaft bezeichnete Hirngefäßkrankheiten	m	-	-	-	-	-	-	-	-	-	-	-	-
			w	-	-	-	-	-	-	-	-	1	-	-	-
193	435, 437.1-437.9	Zerebrale ischämische Attacken, sonstige und mangelhaft bezeich- nete Hirngefäßkrankheiten	m	1	-	-	-	-	-	-	-	-	-	-	-
			w	-	-	-	-	-	-	-	-	-	-	-	-
194	438	Spätfolgen von Hirngefäßkrankhei- ten	m	-	-	-	-	-	-	-	-	-	-	-	-
			w	-	-	-	-	-	-	-	-	-	-	-	-
189- 194	430-438	Krankheiten der Hirngefäße	m	2	-	-	-	-	-	-	1	1	-	-	-
			w	-	-	-	-	-	1	-	-	2	-	-	-
195	440	Arteriosklerose	m	-	-	-	-	-	-	-	-	-	-	-	-
			w	-	-	-	-	-	-	-	-	-	-	-	-
196	441	Aortenaneurysma (nichtsyphiliti- sches)	m	-	-	-	-	-	-	-	-	-	-	-	-
			w	-	-	-	-	-	-	-	-	-	-	-	-
197	444	Arterielle Embolie und Thrombose .	m	-	-	-	-	-	-	-	-	-	-	-	-
			w	-	-	-	-	-	-	-	-	-	-	-	-
198	442, 443, 446-448	Sonstige Krankheiten der Arterien .	m	-	-	-	-	-	-	-	-	-	-	-	-
			w	-	-	-	-	-	-	-	-	-	-	-	-
199	451, 453	Phlebitis und Thrombophlebitis und sonstige venöse Embolien und Thrombosen	m	-	-	-	-	-	-	-	-	-	-	-	-
			w	-	-	-	-	-	-	-	-	1	-	-	-
200	452	Pfortaderthrombose	m	-	-	-	-	-	-	-	-	-	-	-	-
			w	-	-	-	-	-	-	-	-	-	-	-	-
201	454, 455	Varizen der unteren Extremitäten, Hämorrhoiden	m	-	-	-	-	-	-	-	-	-	-	-	-
			w	-	-	-	-	-	-	-	-	-	-	-	-
202	456-459	Sonstige Affektionen des Kreislauf- systems	m	-	-	-	-	-	-	-	-	-	-	-	-
			w	-	-	-	-	-	-	-	-	-	-	-	-

Geschlecht und Altersgruppen (7. Fortsetzung)

ursachen im Alter von ... Jahren													85 und mehr	Zusammen	Männliche und weibliche Gestorbene insgesamt	Laufende Nr.	
25	30	35	40	45	50	55	60	65	70	75	80						
unter													85 und mehr	Zusammen	Männliche und weibliche Gestorbene insgesamt	Laufende Nr.	
30	35	40	45	50	55	60	65	70	75	80	85						
-	-	-	-	-	-	-	-	-	-	-	-	-	-	-	-	-	178
-	-	-	-	-	-	-	-	-	-	-	-	-	-	-	-	-	-
2	3	10	21	38	80	127	153	255	417	364	204	113	1.787	3.356	179		
-	2	3	7	11	13	43	60	140	305	365	355	265	1.569	-	-	-	
-	-	1	2	-	1	6	1	3	10	11	13	7	55	113	180		
-	-	-	-	-	-	-	-	5	6	17	14	16	58	-	-	-	
-	2	9	9	18	34	45	34	71	111	119	100	50	602	1.250	181		
-	1	2	2	4	5	11	16	32	90	121	167	197	648	-	-	-	
-	-	2	1	6	4	7	8	15	35	43	22	18	161	476	182		
-	1	-	-	2	1	5	9	21	38	70	85	81	315	-	-	-	
-	-	-	1	2	-	4	2	4	7	14	18	2	54	126	183		
-	-	-	-	-	1	2	4	2	14	12	21	15	72	-	-	-	
-	-	-	-	1	1	-	-	-	2	1	1	-	6	12	184		
-	-	-	-	-	-	-	-	1	1	1	1	1	6	-	-	-	
-	1	1	1	4	5	5	10	10	12	8	6	6	71	210	185		
-	-	-	1	4	4	10	7	20	25	21	26	21	139	-	-	-	
-	-	-	-	-	-	-	-	-	-	-	-	-	-	1	186		
-	-	-	-	-	-	-	-	-	-	1	-	-	1	-	-	-	
-	-	-	-	-	3	6	3	10	10	30	27	16	106	332	187		
-	1	-	-	-	1	2	9	17	20	34	43	98	226	-	-	-	
1	2	5	6	9	18	22	22	57	136	199	222	233	937	2.789	188		
1	2	3	5	2	6	11	24	54	149	339	485	768	1.852	-	-	-	
3	8	28	42	80	149	230	240	442	786	828	648	469	3.961	9.294	168-188		
1	7	8	15	23	34	93	136	313	702	1.088	1.303	1.602	5.333	-	-	-	
-	-	1	2	-	2	3	2	-	2	3	2	-	18	47	189		
-	1	1	-	1	2	6	2	5	8	2	1	-	29	-	-	-	
-	-	1	10	9	11	12	15	12	11	22	11	6	122	267	190		
-	1	1	1	1	9	6	5	19	26	35	24	16	145	-	-	-	
-	-	1	3	5	10	24	22	60	123	169	107	93	617	1.810	191		
-	3	2	3	1	2	11	30	52	153	251	296	388	1.193	-	-	-	
-	-	-	1	3	2	14	20	49	107	147	126	67	536	1.527	192		
-	-	-	1	1	1	5	11	39	137	236	297	262	991	-	-	-	
-	-	-	-	-	1	-	-	-	6	15	12	11	46	172	193		
-	-	-	-	-	-	-	-	3	10	22	29	62	126	-	-	-	
-	-	-	-	-	-	-	-	-	-	-	-	-	-	-	-	-	
-	-	3	16	17	26	53	59	121	249	356	258	177	1.339	3.823	189-194		
-	5	4	5	4	14	28	48	118	334	546	647	728	2.484	-	-	-	
-	-	-	-	-	2	2	3	3	15	27	22	20	94	279	195		
-	-	-	-	-	-	-	-	3	17	26	51	88	185	-	-	-	
1	-	2	1	2	5	4	5	12	14	9	14	5	74	115	196		
-	2	1	-	-	1	1	2	3	5	11	7	8	41	-	-	-	
-	-	-	-	-	-	-	4	3	6	5	2	4	24	56	197		
-	-	-	-	-	-	-	-	1	7	9	6	9	32	-	-	-	
-	-	-	-	-	2	2	1	1	1	3	1	-	11	15	198		
-	-	1	-	-	-	-	-	1	1	1	-	-	4	-	-	-	
-	1	-	1	1	5	3	7	12	26	23	19	9	107	307	199		
-	-	-	2	3	2	4	5	14	33	47	46	43	200	-	-	-	
-	-	-	-	-	-	-	-	1	4	2	2	-	9	29	200		
-	-	-	1	-	-	2	-	1	-	5	6	5	20	-	-	-	
-	-	-	-	-	-	-	-	-	-	-	-	-	-	-	-	-	
-	-	-	-	-	-	-	-	-	-	-	-	-	-	-	-	-	
-	-	1	1	-	1	1	-	1	-	2	-	-	7	14	202		
1	-	-	-	-	-	-	-	-	2	-	2	2	7	-	-	-	

Lau- fende Nr.	Nummern des internationalen ausführlichen Verzeichnisses	Todesursachen	Geschlecht	Gestorbene an nebenstehenden Todes											
				0	1	2	3	4	5	10	15	20	bis		
				1	2	3	4	5	10	15	20	25			
203- 224	VIII	Krankheiten der Atmungsorgane	m	8	-	-	1	-	2	-	-	-	-	-	-
			w	6	-	-	1	-	-	-	-	2	4	-	-
203	463	Akute Mandelentzündung	m	-	-	-	-	-	-	-	-	-	-	-	-
			w	-	-	-	-	-	-	-	-	-	-	-	-
204	475	Peritonsillarabszeß	m	-	-	-	-	-	-	-	-	-	-	-	-
			w	-	-	-	-	-	-	-	-	-	-	-	-
205	474	Chronische Affektionen der Tonsil- len und des adenoiden Gewebes ..	m	-	-	-	-	-	-	-	-	-	-	-	-
			w	-	-	-	-	-	-	-	-	-	-	-	-
206	466	Akute Bronchitis und Bronchiolitis ..	m	3	-	-	-	-	-	-	-	-	-	-	-
			w	3	-	-	-	-	-	-	-	-	-	-	-
207	460-462, 464, 465	Sonstige akute Infektionen der obern Luftwege	m	-	-	-	-	-	1	-	-	-	-	-	-
			w	2	-	-	-	-	-	-	-	-	-	-	-
208	471-473, 476-478	Sonstige Krankheiten der oberen Luftwege	m	-	-	-	-	-	-	-	-	-	-	-	-
			w	-	-	-	-	-	-	-	-	-	-	-	-
209	487.1, 487.8	Grippe ohne Pneumonie	m	-	-	-	-	-	-	-	-	-	-	-	-
			w	-	-	-	-	-	-	-	-	-	-	-	-
210	487.0	Grippe mit Pneumonie	m	-	-	-	-	-	-	-	-	-	-	-	-
			w	-	-	-	-	-	-	-	-	-	-	-	-
211	480	Sonstige Viruspneumonie	m	-	-	-	-	-	-	-	-	-	-	-	-
			w	-	-	-	-	-	-	-	-	-	-	-	-
212	481-483, 485, 486	Sonstige Pneumonien	m	4	-	-	-	-	-	-	-	-	-	-	-
			w	-	-	-	1	-	-	-	-	1	1	-	-
213	491	Chronische Bronchitis	m	-	-	-	-	-	1	-	-	-	-	-	-
			w	-	-	-	-	-	-	-	-	-	-	-	-
214	490	Bronchitis, nicht als akut oder chro- nisch bezeichnet	m	-	-	-	1	-	-	-	-	-	-	-	-
			w	-	-	-	-	-	-	-	-	-	-	-	-
215	492	Emphysem	m	-	-	-	-	-	-	-	-	-	-	-	-
			w	-	-	-	-	-	-	-	-	-	-	-	-
216	493	Asthma bronchiale, Bronchitis asthmatica	m	-	-	-	-	-	-	-	-	-	-	-	-
			w	-	-	-	-	-	-	-	-	-	-	3	-
217	495	Allergische Alveolitis durch exogen- allergische Ursachen	m	-	-	-	-	-	-	-	-	-	-	-	-
			w	-	-	-	-	-	-	-	-	-	-	-	-
218	494	Bronchiektasie	m	-	-	-	-	-	-	-	-	-	-	-	-
			w	-	-	-	-	-	-	-	-	-	-	-	-
219	500-503	Pneumokoniosen	m	-	-	-	-	-	-	-	-	-	-	-	-
			w	-	-	-	-	-	-	-	-	-	-	-	-
220	504-508	Sonstige Lungenkrankheiten durch äußere Wirkstoffe (chemische Dämpfe, Rauch etc.)	m	-	-	-	-	-	-	-	-	-	-	-	-
			w	-	-	-	-	-	-	-	-	-	-	-	-
221	511	Pleuritis	m	-	-	-	-	-	-	-	-	-	-	-	-
			w	-	-	-	-	-	-	-	-	-	-	-	-
222	510	Pleuraempyem	m	-	-	-	-	-	-	-	-	-	-	-	-
			w	1	-	-	-	-	-	-	-	-	-	-	-
223	513	Lungen- und Mediastinalabszeß	m	-	-	-	-	-	-	-	-	-	-	-	-
			w	-	-	-	-	-	-	-	-	-	-	-	-
224	496, 512, 514-519	Sonstige Krankheiten der Atmungs- organe	m	1	-	-	-	-	-	-	-	-	-	-	-
			w	-	-	-	-	-	-	-	-	1	-	-	-
225- 251	IX	Krankheiten der Verdauungsorgane ..	m	13	2	-	-	-	1	-	-	-	-	1	-
			w	11	-	-	-	-	-	1	-	-	-	1	-
225	522	Krankheiten der Zähne und des pe- riapikalen Gewebes	m	-	-	-	-	-	-	-	-	-	-	-	-
			w	-	-	-	-	-	-	-	-	-	-	-	-
226	526-529	Sonstige Krankheiten im Kiefer- und Mundhöhlenbereich	m	-	-	-	-	-	-	-	-	-	-	-	-
			w	-	-	-	-	-	-	-	-	-	-	-	-
227	530	Krankheiten der Speiseröhre	m	-	-	-	-	-	-	-	-	-	-	-	-
			w	-	-	-	-	-	-	-	-	-	-	-	-
228	531	Magengeschwür	m	-	-	-	-	-	-	-	-	-	-	-	-
			w	-	-	-	-	-	-	-	-	-	-	-	-
229	532	Ulcus duodeni	m	-	-	-	-	-	-	-	-	-	-	-	-
			w	-	-	-	-	-	-	-	-	-	-	-	-
230	534	Gastrojejunalgeschwür	m	-	-	-	-	-	-	-	-	-	-	-	-
			w	-	-	-	-	-	-	-	-	-	-	-	-

Geschlecht und Altersgruppen (8. Fortsetzung)

ursachen im Alter von ... Jahren													85 und mehr	Zusammen	Männliche und weibliche Gestorbene insgesamt	Laufende Nr.
25	30	35	40	45	50	55	60	65	70	75	80					
unter													85 und mehr	Zusammen	Männliche und weibliche Gestorbene insgesamt	Laufende Nr.
30	35	40	45	50	55	60	65	70	75	80	85					
1	3	4	6	10	16	26	21	49	93	159	126	106	631	1.405	203-224	
-	2	5	-	3	5	13	18	42	79	143	205	246	774			
-	-	-	-	-	-	-	-	-	-	-	-	-	-	-	203	
-	-	-	-	-	-	-	-	-	-	-	-	-	-	-	204	
-	-	-	-	-	-	-	-	-	-	-	-	-	-	-	205	
-	-	-	-	-	-	-	-	1	-	-	-	-	4	9	206	
-	-	-	-	-	-	-	-	1	1	-	-	1	4	11	207	
-	-	-	-	-	-	1	-	-	-	1	1	3	7	1	208	
-	-	-	-	-	-	-	-	-	-	-	-	-	-	-	209	
-	-	-	-	-	-	-	-	-	-	-	-	-	-	-	210	
-	-	-	-	-	-	-	-	-	1	-	-	-	1	1	211	
-	2	2	3	5	10	12	8	15	38	71	61	57	288	731	212	
-	2	4	-	1	2	6	5	16	40	83	124	157	443			
-	1	-	2	-	1	1	3	8	12	30	12	12	83	149	213	
-	-	-	-	1	-	1	3	4	8	12	17	20	66			
-	-	-	-	1	-	-	2	1	3	-	-	-	8	21	214	
-	-	-	-	-	1	-	2	3	-	2	2	3	13			
1	-	1	-	1	2	4	3	13	20	40	37	29	151	289	215	
-	-	-	-	-	-	3	2	8	14	24	40	47	138			
-	-	-	1	1	2	2	2	7	12	11	5	1	44	91	216	
-	-	1	-	-	2	2	3	7	7	10	7	5	47			
-	-	-	-	-	-	-	-	-	-	-	-	-	-	-	217	
-	-	-	-	-	-	-	1	-	1	-	-	2	4	7	218	
-	-	-	-	-	-	-	-	1	-	-	-	-	2			
-	-	-	-	-	-	-	-	-	1	-	-	-	1	2	219	
-	-	-	-	-	-	-	-	-	-	-	1	-	1	1	220	
-	-	-	-	-	-	1	-	-	1	-	1	2	5	7	221	
-	-	-	-	-	-	-	-	-	-	1	-	1	2			
-	-	-	-	2	1	-	1	1	1	-	-	-	6	9	222	
-	-	-	-	-	-	-	-	-	-	-	1	1	3			
-	-	-	-	-	-	1	-	1	-	2	3	1	8	13	223	
-	-	-	-	-	-	-	-	1	-	-	3	1	5			
-	-	1	-	-	-	3	2	-	3	5	4	3	22	63	224	
-	-	-	-	1	-	1	2	3	9	10	9	5	41			
5	4	16	32	31	59	58	65	70	105	94	83	40	679	1.347	225-251	
1	3	12	9	9	21	36	43	69	89	126	120	117	668			
-	-	-	-	-	-	-	-	-	-	-	-	-	-	-	225	
-	-	-	-	-	-	-	-	-	-	-	-	-	-	-	226	
-	-	-	-	-	-	-	-	-	-	-	2	-	2	7	227	
-	-	-	-	-	-	-	-	1	-	-	2	2	5			
-	-	-	-	1	2	6	4	9	15	9	11	9	66	140	228	
-	-	1	-	-	1	5	2	4	4	20	17	20	74			
-	-	-	1	1	5	4	5	1	10	15	12	7	61	123	229	
-	-	-	2	1	-	4	2	4	6	20	9	14	62			
-	-	-	-	-	-	-	-	1	-	-	-	-	1	1	230	

Lau- fende Nr.	Nummern des internationalen ausführlichen Verzeichnisses	Todesursachen	Geschlecht	Gestorbene an nebenstehenden Todes									
				0	1	2	3	4	5	10	15	20	
				bis									
				1	2	3	4	5	10	15	20	25	
231	533	Ulcus pepticum ohne Angabe des Sitzes	m	-	-	-	-	-	-	-	-	-	-
			w	-	-	-	-	-	-	-	-	-	-
232	535	Gastritis und Duodenitis	m	-	-	-	-	-	-	-	-	-	-
			w	-	-	-	-	-	-	-	-	-	-
233	536, 537	Sonstige Krankheiten des Magens und Zwölffingerdarmes	m	-	-	-	-	-	-	-	-	-	-
			w	-	-	-	-	-	-	-	-	-	-
234	540-542	Appendizitis	m	-	-	-	-	-	-	-	-	-	-
			w	-	-	-	-	-	-	-	-	-	-
235	550	Leistenbruch	m	-	-	-	-	-	-	-	-	-	-
			w	-	-	-	-	-	-	-	-	-	-
236	551-553	Sonstige Eingeweidebrüche	m	-	-	-	-	-	-	-	-	-	-
			w	-	-	-	-	-	-	-	-	-	-
237	555	Regionale Enteritis einschließlich Morbus Crohn	m	-	-	-	-	-	-	-	-	-	-
			w	-	-	-	-	-	-	-	-	-	-
238	556	Idiopathische Proktokolitis (Colitis ulcerosa etc.)	m	-	-	-	-	-	-	-	-	-	-
			w	-	-	-	-	-	-	-	-	-	-
239	558	Sonstige nichtinfektiöse Gastroenteritis und Kolitis	m	13	2	-	-	-	-	-	-	-	-
			w	10	-	-	-	-	-	-	-	-	-
240	557	Vaskuläre Insuffizienz des Darmes ..	m	-	-	-	-	-	-	-	-	-	-
			w	-	-	-	-	-	-	-	-	-	-
241	560	Darmverschuß ohne Angabe eines Eingeweidebruches	m	-	-	-	-	-	1	-	-	-	-
			w	-	-	-	-	-	-	-	-	1	-
242	578	Magen-Darm-Blutung ¹⁾	m	-	-	-	-	-	-	-	-	-	-
			w	-	-	-	-	-	-	-	-	-	-
243	579	Intestinale Malabsorption	m	-	-	-	-	-	-	-	-	-	-
			w	-	-	-	-	-	-	-	-	-	-
244	567	Peritonitis ¹⁾	m	-	-	-	-	-	-	-	-	-	-
			w	1	-	-	-	-	-	-	-	-	-
245	543, 562, 564-566, 568, 569	Sonstige Krankheiten des Darmes und des Bauchfells	m	-	-	-	-	-	-	-	-	-	-
			w	-	-	-	-	-	-	-	-	-	-
246	570	Akute und subakute gelbe Leberatrophie	m	-	-	-	-	-	-	-	-	-	-
			w	-	-	-	-	-	-	-	-	-	-
247	571	Chronische Leberkrankheit, Leberzirrhose	m	-	-	-	-	-	-	-	-	-	1
			w	-	-	-	-	-	-	-	-	-	-
248	572, 573	Sonstige Krankheiten der Leber	m	-	-	-	-	-	-	-	-	-	-
			w	-	-	-	-	-	-	-	-	-	-
249	574	Cholelithiasis	m	-	-	-	-	-	-	-	-	-	-
			w	-	-	-	-	-	-	-	-	-	-
250	575, 576	Sonstige Affektionen des Gallensystems	m	-	-	-	-	-	-	-	-	-	-
			w	-	-	-	-	-	-	-	-	-	-
251	577	Krankheiten der Bauchspeicheldrüse	m	-	-	-	-	-	-	-	-	-	-
			w	-	-	-	-	-	-	1	-	-	-
252-265	X	Krankheiten der Harn- und Geschlechtsorgane	m	-	-	-	-	-	-	-	-	-	-
			w	-	-	1	-	-	-	-	1	-	-
252	580	Akute Glomerulonephritis	m	-	-	-	-	-	-	-	-	-	-
			w	-	-	-	-	-	-	-	-	-	-
253	581	Nephrotisches Syndrom	m	-	-	-	-	-	-	-	-	-	-
			w	-	-	-	-	-	-	-	-	-	-
254	582	Chronische Glomerulonephritis	m	-	-	-	-	-	-	-	-	-	-
			w	-	-	1	-	-	-	-	-	-	-
255	583	Nephritis und Nephropathie, ohne Angabe, ob akut oder chronisch ..	m	-	-	-	-	-	-	-	-	-	-
			w	-	-	-	-	-	-	-	-	-	-
256	584	Akutes Nierenversagen ¹⁾	m	-	-	-	-	-	-	-	-	-	-
			w	-	-	-	-	-	-	-	-	-	-
257	585, 586, 588, 589	Sonstige Nierenfunktionsstörungen .	m	-	-	-	-	-	-	-	-	-	-
			w	-	-	-	-	-	-	-	-	-	-
258	590	Pyelonephritis, Pyelitis, Nierenabseß	m	-	-	-	-	-	-	-	-	-	-
			w	-	-	-	-	-	-	-	1	-	-
259	592, 594	Urolithiasis (Harnsteine)	m	-	-	-	-	-	-	-	-	-	-
			w	-	-	-	-	-	-	-	-	-	-
260	595	Harnblasenentzündung	m	-	-	-	-	-	-	-	-	-	-
			w	-	-	-	-	-	-	-	-	-	-

¹⁾ Falls nicht andernorts einzureihen.

Geschlecht und Altersgruppen (9. Fortsetzung)

ursachen im Alter von ... Jahren													85 und mehr	Zusammen	Männliche und weibliche Gestorbene insgesamt	Laufende Nr.
25	30	35	40	45	50	55	60	65	70	75	80					
unter													85 und mehr	Zusammen	Männliche und weibliche Gestorbene insgesamt	Laufende Nr.
30	35	40	45	50	55	60	65	70	75	80	85					
-	-	-	-	-	-	-	-	1	-	-	1	-	2	}	4	231
-	-	-	-	-	-	-	-	-	-	2	-	-	2			
-	-	-	-	-	-	-	-	1	-	-	1	-	2	}	5	232
-	-	-	-	-	-	-	-	-	-	1	-	2	3			
-	-	-	-	-	1	-	-	1	-	1	-	-	3	}	4	233
-	-	-	-	-	-	-	-	-	-	-	-	1	1			
-	-	1	-	-	-	-	1	1	1	3	2	-	8	}	14	234
-	-	-	-	-	-	1	-	1	-	-	1	2	6			
-	-	-	-	-	-	-	-	1	1	-	1	2	5	}	9	235
-	-	-	-	-	-	-	-	-	-	-	-	2	4			
-	-	-	1	-	-	-	-	-	1	2	10	5	19	}	19	236
-	-	-	-	-	-	-	-	-	-	-	-	-	-			
-	-	-	-	-	-	-	-	1	-	-	-	-	1	}	1	237
-	-	-	-	1	1	-	-	-	1	-	1	-	4			
-	-	-	-	-	-	-	-	-	-	2	1	-	3	}	7	238
-	-	-	-	-	-	-	-	-	1	1	-	1	18			
-	-	-	1	-	-	-	-	1	2	3	1	-	18	}	36	239
-	-	-	-	1	-	1	3	-	2	7	11	3	28			
-	-	-	-	-	-	2	3	2	8	12	10	13	50	}	78	240
1	-	-	-	-	-	2	1	2	3	3	2	-	15			
-	-	-	-	1	-	-	1	1	5	11	5	7	32	}	47	241
-	-	1	-	-	3	-	-	-	-	2	-	1	7			
-	-	-	1	-	-	-	-	1	-	2	-	1	5	}	12	242
-	-	-	-	-	-	-	-	-	-	-	-	-	-			
-	-	-	-	-	-	-	-	-	-	-	-	-	-	}	-	243
-	-	-	-	-	-	1	1	1	1	-	5	1	10			
-	1	-	-	-	1	1	2	3	5	2	2	3	21	}	31	244
-	-	-	2	-	-	-	4	5	2	4	3	3	23			
-	-	-	-	-	-	1	1	3	4	8	9	11	37	}	60	245
-	-	-	-	-	-	-	-	-	-	-	-	-	-			
-	-	-	-	-	-	-	-	-	-	-	-	-	-	}	-	246
3	3	10	25	24	36	38	41	39	51	33	22	6	332			
1	1	9	4	6	17	20	28	34	38	24	17	10	209	}	541	247
-	-	-	-	-	-	-	1	1	-	-	1	-	3			
-	-	-	-	1	-	-	-	5	1	-	1	-	8	}	11	248
-	-	-	-	1	-	-	2	-	5	8	1	5	22			
-	-	-	-	-	-	-	1	4	5	6	11	10	37	}	59	249
-	-	-	-	1	1	3	-	2	5	6	1	1	20			
-	-	-	-	-	1	-	1	2	3	5	17	9	38	}	58	250
1	1	5	4	1	10	3	1	4	8	2	4	3	47			
-	1	1	-	-	1	2	2	1	6	6	7	5	33	}	80	251
-	-	3	3	2	7	6	8	20	31	33	36	31	180			
-	-	1	2	1	5	15	10	21	31	53	63	56	260	}	440	252-265
-	-	-	-	-	-	-	-	-	1	-	-	-	1			
-	-	-	-	-	-	-	-	-	-	-	-	-	2	}	3	252
-	-	-	-	-	-	-	-	-	-	-	-	-	-			
-	-	-	-	-	-	-	-	-	-	-	-	-	-	}	1	253
-	-	1	-	1	2	2	-	5	2	3	1	-	17			
-	-	1	-	-	1	1	-	-	5	4	1	2	16	}	33	254
-	-	-	1	-	-	-	-	-	1	1	1	-	4			
-	-	-	-	-	-	1	-	-	-	-	1	-	2	}	6	255
-	-	-	-	-	-	-	-	-	-	-	-	-	-			
-	-	-	-	-	-	1	-	1	-	-	-	-	2	}	2	256
-	-	-	-	-	-	-	-	1	3	1	1	1	7			
-	-	-	-	-	-	-	-	2	-	3	8	8	21	}	28	257
-	-	-	1	-	3	3	5	9	17	11	12	13	74			
-	-	-	1	-	4	9	8	14	20	31	33	28	149	}	223	258
-	-	1	-	1	-	-	-	1	1	1	2	1	8			
-	-	-	-	-	-	2	1	-	3	10	10	3	29	}	37	259
-	-	-	-	-	-	-	-	-	-	-	-	-	-			
-	-	-	-	-	-	-	-	-	-	1	1	-	2	}	2	260

Lau- fende Nr.	Nummern des internationalen ausführlichen Verzeichnisses	Todesursachen	Geschlecht	Gestorbene an nebenstehenden Todes												
				0	1	2	3	4	5	10	15	20	bis			
				1	2	3	4	5	10	15	20	25				
261	591, 593, 596-599	Sonstige Krankheiten der Harn- organe	m w	-	-	-	-	-	-	-	-	-	-	-	-	-
262	600	Prostatahyperplasie	m	-	-	-	-	-	-	-	-	-	-	-	-	-
263	601-605, 607, 608	Sonstige Krankheiten der männ- lichen Geschlechtsorgane	m	-	-	-	-	-	-	-	-	-	-	-	-	-
264	614-623, 629	Krankheiten der weiblichen Ge- schlechtsorgane	w	-	-	-	-	-	-	-	-	-	-	-	-	-
265	611.0	Entzündliche Krankheiten der Brust- drüse	m w	-	-	-	-	-	-	-	-	-	-	-	-	-
266- 274	XI	<i>Komplikationen d. Schwangerschaft, bei Entbindung und im Wochenbett</i>	w	-	-	-	-	-	-	-	-	-	-	-	-	2
266	634, 636-638	Fehlgeburt etc.	w	-	-	-	-	-	-	-	-	-	-	-	-	-
267	635	Legaler Schwangerschaftsabbruch ..	w	-	-	-	-	-	-	-	-	-	-	-	-	-
268	633	Extrauterin gravidität	w	-	-	-	-	-	-	-	-	-	-	-	-	-
269	639.1, 640, 641.1, 641.2	Schwangerschaftsblutungen	w	-	-	-	-	-	-	-	-	-	-	-	-	2
270	630-632, 639.0, 639.2-639.9, 642-646	Sonstige Schwangerschaftskomplika- tionen	w	-	-	-	-	-	-	-	-	-	-	-	-	-
271	641.3-641.9, 652-669	Komplikationen der Entbindung ...	w	-	-	-	-	-	-	-	-	-	-	-	-	-
272	670, 672, 674-676	Puerperalfieber und sonstige Kom- plikationen im Wochenbett	w	-	-	-	-	-	-	-	-	-	-	-	-	-
273	647	Infektiöse und parasitäre Affektio- nen während Schwangerschaft, Entbindung und im Wochenbett ..	w	-	-	-	-	-	-	-	-	-	-	-	-	-
274	641.0, 648, 671, 673	Sonstige Komplikationen und be- stimmte Krankheiten (z. B. Diabe- tes mellitus) während Schwanger- schaft, Entbindung und im Wo- chenbett	w	-	-	-	-	-	-	-	-	-	-	-	-	-
275, 276	XII	<i>Krankheiten der Haut und des Unter- hautzellgewebes</i>	m w	-	-	-	-	-	-	-	-	-	-	-	-	-
275	680-686	Infektionen der Haut und des Unter- hautzellgewebes	m w	-	-	-	-	-	-	-	-	-	-	-	-	-
276	690-697, 700-709	Sonstige Hautkrankheiten	m w	-	-	-	-	-	-	-	-	-	-	-	-	-
277- 283	XIII	<i>Krankheiten des Skeletts, der Mus- keln und des Bindegewebes</i>	m w	-	-	-	-	-	-	-	-	-	-	-	-	-
277	714	Primär-chronische Polyarthritits und sonstige entzündliche Polyarthro- pathien	m w	-	-	-	-	-	-	-	-	-	-	-	-	-
278	710-712, 715-719	Sonstige Arthropathien und ver- wandte Affektionen (ausschließ- lich Wirbelsäule)	m w	-	-	-	-	-	-	-	-	-	-	-	-	-
279	720	Ankylosierende Spondylitis und son- stige entzündliche Spondylopa- thien	m w	-	-	-	-	-	-	-	-	-	-	-	-	-
280	721-724	Spondylosis, Diskopathien und son- stige Affektionen der Wirbelsäule .	m w	-	-	-	-	-	-	-	-	-	-	-	-	-
281	725-729	Weichteilrheumatismus	m w	-	-	-	-	-	-	-	-	-	-	-	-	-
282	730	Osteomyelitis, Periostitis und son- stige Infektionen mit Knochenbe- teiligung	m w	-	-	-	-	-	-	-	-	-	-	-	-	-
283	731-739	Sonstige Osteopathien, Chondropa- thien u. erworbene Deformitäten des Muskelskelettsystems	m w	-	-	-	-	-	-	-	-	-	-	-	-	-

Geschlecht und Altersgruppen (10. Fortsetzung)

ursachen im Alter von ... Jahren													85 und mehr	Zu- sammen	Männ- liche und weibliche Gestor- bene ins- gesamt	Lau- fende Nr.
25	30	35	40	45	50	55	60	65	70	75	80					
unter													85 und mehr	Zu- sammen	Männ- liche und weibliche Gestor- bene ins- gesamt	Lau- fende Nr.
30	35	40	45	50	55	60	65	70	75	80	85					
-	-	1	1	-	2	1	1	2	1	2	4	4	19	}	54	261
-	-	-	1	1	-	1	1	2	3	3	9	14	35			
-	-	-	-	-	-	-	1	1	5	13	15	12	47		47	262
-	-	-	-	-	-	-	1	1	-	1	-	-	3		3	263
-	-	-	-	-	-	-	-	1	-	-	-	-	1		1	264
-	-	-	-	-	-	-	-	-	-	-	-	-	-	}	-	265
-	-	-	-	-	-	-	-	-	-	-	-	-	-			
1	-	1	-	-	-	-	-	-	-	-	-	-	4		4	266- 274
-	-	-	-	-	-	-	-	-	-	-	-	-	-		-	266
-	-	-	-	-	-	-	-	-	-	-	-	-	-		-	267
-	-	-	-	-	-	-	-	-	-	-	-	-	-		-	268
-	-	-	-	-	-	-	-	-	-	-	-	-	2		2	269
-	-	-	-	-	-	-	-	-	-	-	-	-	-		-	270
1	-	1	-	-	-	-	-	-	-	-	-	-	2		2	271
-	-	-	-	-	-	-	-	-	-	-	-	-	-		-	272
-	-	-	-	-	-	-	-	-	-	-	-	-	-		-	273
-	-	-	-	-	-	-	-	-	-	-	-	-	-		-	274
-	-	-	-	-	-	-	-	-	1	-	-	-	1	}	22	275, 276
-	1	1	-	-	1	-	2	1	-	5	5	5	21			
-	-	-	-	-	-	-	-	-	-	-	-	-	-	}	4	275
-	-	-	-	-	-	-	1	1	-	-	1	1	4			
-	-	-	-	-	-	-	-	-	1	-	-	-	1	}	18	276
-	1	1	-	-	1	-	1	-	-	5	4	4	17			
-	1	1	-	-	-	4	1	1	4	4	1	2	19	}	38	277- 283
-	-	-	-	-	-	-	3	2	4	4	4	2	19			
-	-	-	-	-	-	1	-	1	3	1	-	-	6	}	15	277
-	-	-	-	-	-	-	2	1	2	2	2	-	9			
-	-	-	-	-	-	1	-	-	-	1	-	-	2	}	9	278
-	-	-	-	-	-	-	1	-	2	2	1	1	7			
-	-	1	-	-	-	-	1	-	-	-	-	-	2	}	2	279
-	-	-	-	-	-	-	-	-	-	-	-	-	-			
-	-	-	-	-	-	-	-	-	-	-	-	-	-	}	-	280
-	1	-	-	-	-	-	-	-	-	-	-	-	-			
-	-	-	-	-	-	-	-	-	1	-	-	-	2	}	2	281
-	-	-	-	-	-	-	-	-	-	-	-	-	-			
-	-	-	-	-	-	2	-	-	-	-	-	1	3	}	3	282
-	-	-	-	-	-	-	-	-	-	-	-	-	-			
-	-	-	-	-	-	-	-	-	-	2	1	1	4	}	7	283
-	-	-	-	-	-	-	-	1	-	-	1	1	3			

Laufende Nr.	Nummern des internationalen ausführlichen Verzeichnisses	Todesursachen	Geschlecht	Gestorbene an nebenstehenden Todes									
				0	1	2	3	4	5	10	15	20	bis
				1	2	3	4	5	10	15	20	25	
284–295	XIV	Kongenitale Anomalien	m	27	3	–	–	1	–	1	–	–	
			w	17	1	1	–	–	1	–	1	–	
284	740	Anenzephalus und gleichartige Anomalien	m	1	–	–	–	–	–	–	–	–	
			w	1	–	–	–	–	–	–	–	–	
285	741	Spina bifida	m	–	–	–	–	–	–	–	–	–	
			w	–	–	–	–	–	–	–	–	–	
286	742.3	Hydrozephalus congenitus	m	2	–	–	–	–	–	–	–	–	
			w	1	–	–	–	–	–	–	–	–	
287	742.0–742.2, 742.4–742.9	Sonstige kongenitale Anomalien des Nervensystems	m	–	–	–	–	1	–	–	–	–	
			w	1	–	–	–	–	–	–	–	–	
288	745, 746	Kongenitale Anomalien des Herzens	m	7	2	–	–	–	–	1	–	–	
			w	5	1	–	–	–	–	–	1	–	
289	747	Sonstige kongenitale Anomalien des Kreislaufsystems	m	3	–	–	–	–	–	–	–	–	
			w	1	–	–	–	–	1	–	–	–	
290	748	Kongenitale Anomalien der Atmungsorgane	m	1	1	–	–	–	–	–	–	–	
			w	–	–	–	–	–	–	–	–	–	
291	749–751	Kongenitale Anomalien des Verdauungstraktes	m	5	–	–	–	–	–	–	–	–	
			w	–	–	–	–	–	–	–	–	–	
292	752, 753	Kongenitale Anomalien der Harn- und Geschlechtsorgane	m	3	–	–	–	–	–	–	–	–	
			w	1	–	–	–	–	–	–	–	–	
293	754–756	Kongenitale Anomalien des Muskel- und Skelettsystems	m	1	–	–	–	–	–	–	–	–	
			w	1	–	–	–	–	–	–	–	–	
294	758.0	Down' Syndrom (Mongolismus)	m	3	–	–	–	–	–	–	–	–	
			w	1	–	–	–	–	–	–	–	–	
295	743, 744, 757, 758.1–758.9, 759	Sonstige nicht näher bezeichnete oder multiple kongenitale Anomalien	m	1	–	–	–	–	–	–	–	–	
			w	5	–	1	–	–	–	–	–	–	
296–303	XV	Bestimmte Affektionen, die ihren Ursprung in der Perinatalzeit haben ..	m	63	–	–	–	–	–	–	–	–	
			w	49	–	–	–	–	–	–	–	–	
296	760, 761	Schädigungen des Fetus oder Neugeborenen durch Krankheiten der Mutter oder durch Schwangerschaftskomplikationen	m	–	–	–	–	–	–	–	–	–	
			w	2	–	–	–	–	–	–	–	–	
297	762	Schädigungen des Fetus oder Neugeborenen durch Komplikationen der Plazenta, Nabelschnur und Eihäute	m	2	–	–	–	–	–	–	–	–	
			w	1	–	–	–	–	–	–	–	–	
298	763, 767	Schädigungen des Fetus oder Neugeborenen durch sonstige Komplikationen bei der Entbindung, Geburtstrauma	m	11	–	–	–	–	–	–	–	–	
			w	4	–	–	–	–	–	–	–	–	
299	765	Affektionen durch verkürzte Schwangerschaft (Frühgeburt) und nicht näher bezeichnetes Geburtsuntergewicht.	m	22	–	–	–	–	–	–	–	–	
			w	12	–	–	–	–	–	–	–	–	
300	766	Affektionen durch Übertragung oder zu hohes Geburtsgewicht	m	–	–	–	–	–	–	–	–	–	
			w	–	–	–	–	–	–	–	–	–	
301	768–770	Respiratorische Affektionen des Fetus oder Neugeborenen	m	20	–	–	–	–	–	–	–	–	
			w	12	–	–	–	–	–	–	–	–	
302	773, 774	Hämolytische Krankheiten des Fetus oder Neugeborenen	m	–	–	–	–	–	–	–	–	–	
			w	1	–	–	–	–	–	–	–	–	
303	764, 771, 772, 775–779	Sonstige Ursachen der perinatalen Mortalität	m	8	–	–	–	–	–	–	–	–	
			w	17	–	–	–	–	–	–	–	–	
304–307	XVI	Symptome und schlecht bezeichnete Affektionen ¹⁾	m	1	–	–	–	–	–	–	–	–	
			w	–	–	–	–	–	–	–	–	–	
304	780.0	Koma und Stupor	m	–	–	–	–	–	–	–	–	–	
			w	–	–	–	–	–	–	–	–	–	
305	797	Altersschwäche	m	–	–	–	–	–	–	–	–	–	
			w	–	–	–	–	–	–	–	–	–	
306	798	Plötzlicher Tod unbekannter Ursache	m	–	–	–	–	–	–	–	–	–	
			w	–	–	–	–	–	–	–	–	–	

1) Falls nicht andernorts einzureihen.

Geschlecht und Altersgruppen (II. Fortsetzung)

ursachen im Alter von ... Jahren													85 und mehr	Zu- sammen	Männ- liche und weibliche Gestor- bene ins- gesamt	Lau- fende Nr.
25	30	35	40	45	50	55	60	65	70	75	80					
unter													85 und mehr	Zu- sammen	Männ- liche und weibliche Gestor- bene ins- gesamt	Lau- fende Nr.
30	35	40	45	50	55	60	65	70	75	80	85					
-	-	-	-	-	-	-	1	1	3	1	1	-	39	}	71	284- 295
-	-	-	-	-	1	1	-	2	2	2	2	1	32			
-	-	-	-	-	-	-	-	-	-	-	-	-	1	}	2	284
-	-	-	-	-	-	-	-	-	-	-	-	-	1			
-	-	-	-	-	-	-	-	-	-	-	-	-	-	}	-	285
-	-	-	-	-	-	-	-	-	-	-	-	-	2			
-	-	-	-	-	-	1	-	-	-	-	-	-	2	}	4	286
-	-	-	-	-	-	-	-	-	1	-	1	-	3			
-	-	-	-	-	1	-	-	2	-	2	1	1	8	}	11	287
-	-	-	-	-	-	-	-	-	1	-	-	-	11			
-	-	-	-	-	-	-	-	-	-	-	-	1	8	}	19	288
-	-	-	-	-	-	-	1	1	1	-	-	-	2			
-	-	-	-	-	-	-	-	-	-	-	-	-	6	}	8	289
-	-	-	-	-	-	-	-	-	-	-	-	-	2			
-	-	-	-	-	-	-	-	-	1	-	-	-	2	}	3	290
-	-	-	-	-	-	-	-	-	-	-	-	-	1			
-	-	-	-	-	-	-	-	-	-	-	-	-	5	}	5	291
-	-	-	-	-	-	-	-	-	-	-	-	-	-			
-	-	-	-	-	-	-	-	-	-	1	-	-	4	}	6	292
-	-	-	-	-	-	-	-	-	1	-	-	-	2			
-	-	-	-	-	-	-	-	-	-	-	-	-	1	}	2	293
-	-	-	-	-	-	-	-	-	-	-	-	-	1			
-	-	-	-	-	-	-	-	-	-	-	-	-	3	}	4	294
-	-	-	-	-	-	-	-	-	-	-	-	-	1			
-	-	-	-	-	-	-	-	-	-	-	-	-	1	}	7	295
-	-	-	-	-	-	-	-	-	-	-	-	-	6			
-	-	-	-	-	-	-	-	-	-	-	-	-	63	}	112	296- 303
-	-	-	-	-	-	-	-	-	-	-	-	-	49			
-	-	-	-	-	-	-	-	-	-	-	-	-	-	}	2	296
-	-	-	-	-	-	-	-	-	-	-	-	-	2			
-	-	-	-	-	-	-	-	-	-	-	-	-	2	}	3	297
-	-	-	-	-	-	-	-	-	-	-	-	-	1			
-	-	-	-	-	-	-	-	-	-	-	-	-	11	}	15	298
-	-	-	-	-	-	-	-	-	-	-	-	-	4			
-	-	-	-	-	-	-	-	-	-	-	-	-	22	}	34	299
-	-	-	-	-	-	-	-	-	-	-	-	-	12			
-	-	-	-	-	-	-	-	-	-	-	-	-	-	}	-	300
-	-	-	-	-	-	-	-	-	-	-	-	-	-			
-	-	-	-	-	-	-	-	-	-	-	-	-	20	}	32	301
-	-	-	-	-	-	-	-	-	-	-	-	-	12			
-	-	-	-	-	-	-	-	-	-	-	-	-	-	}	1	302
-	-	-	-	-	-	-	-	-	-	-	-	-	1			
-	-	-	-	-	-	-	-	-	-	-	-	-	8	}	25	303
-	-	-	-	-	-	-	-	-	-	-	-	-	17			
-	-	-	1	2	-	-	-	2	2	1	4	3	16	}	44	304- 307
-	-	1	1	-	1	-	1	1	1	3	9	10	28			
-	-	-	-	-	-	-	-	-	-	-	-	-	-	}	-	304
-	-	-	-	-	-	-	-	-	-	-	-	-	-			
-	-	-	-	-	-	-	-	1	-	1	3	1	6	}	19	305
-	-	-	-	-	-	-	-	-	-	1	4	8	13			
-	-	-	-	-	-	-	-	1	-	-	-	-	1	}	2	306
-	-	-	-	-	-	-	-	-	1	-	-	-	1			

Laufende Nr.	Nummern des internationalen ausführlichen Verzeichnisses	Todesursachen	Geschlecht	Gestorbene an nebenstehenden Todes											
				0	1	2	3	4	5	10	15	20	bis		
				1	2	3	4	5	10	15	20	25			
307	780.1-780.9, 781-796, 799	Sonstige beziehungsweise mangelhaft bezeichnete Todesursachen ..	m	1	-	-	-	-	-	-	-	-	-	-	-
			w	-	-	-	-	-	-	-	-	-	-	-	-
308-362	XVII	Verletzungen und Vergiftungen	m	3	1	1	-	1	6	6	39	36			
			w	2	1	-	1	1	3	3	10	24			
308	E 800-E 807	Eisenbahnunfälle	m	-	-	-	-	-	-	-	-	-	1	1	
			w	-	-	-	-	-	-	-	-	-	-	-	
309	E 814	Kraftfahrzeugunfall im Verkehr durch Zusammenstoß mit Fußgänger	m	-	-	-	-	-	1	1	2	-			
			w	-	-	-	-	-	1	-	-	-			
310	E 810-E 813, E 815-E 819	Sonstige Kraftfahrzeugunfälle im Verkehr	m	-	-	-	-	1	1	1	24	12			
			w	-	-	-	-	-	-	2	3	7			
311	E 820-E 825	Kraftfahrzeugunfälle außerhalb des Verkehrs	m	-	-	-	-	-	-	-	-	-			
			w	-	-	-	-	-	-	-	-	-			
312	E 826-E 829	Unfälle von sonstigen Straßenfahrzeugen	m	-	-	-	-	-	-	-	-	-			
			w	-	-	-	-	-	-	-	-	-			
313	E 830-E 838	Wasserverkehrsunfälle	m	-	-	-	-	-	-	-	-	-			
			w	-	-	-	-	-	-	-	-	-			
314	E 840-E 845	Verkehrsunfälle in der Luft- und Raumschiffahrt	m	-	-	-	-	-	-	-	-	-			
			w	-	-	-	-	-	-	-	-	-			
315	E 846-E 848	Fahrzeugunfälle, anderweitig nicht klassifizierbar	m	-	-	-	-	-	-	-	-	-			
			w	-	-	-	-	-	-	-	-	-			
316	E 850-E 858	Vergiftungen (Unfälle) durch Drogen, Arzneimittel und biologische Präparate	m	-	-	-	-	-	-	-	-	-			
			w	-	-	-	-	-	-	-	-	-			
317	E 860	Vergiftungen (Unfall) durch Alkohol	m	-	-	-	-	-	-	-	-	-			
			w	-	-	-	-	-	-	-	-	-			
318	E 865	Vergiftungen (Unfall) durch schädliche Nahrungsmittel und giftige Pflanzen	m	-	-	-	-	-	-	-	-	-			
			w	-	-	-	-	-	-	-	-	-	1		
319	E 867	Vergiftungen (Unfall) durch Leitungsgase	m	-	-	-	-	-	-	-	-	-			
			w	-	-	-	-	-	-	-	-	-			
320	E 861-E 864, E 866, E 868, E 869	Vergiftungen (Unfälle) durch sonstige feste und flüssige Substanzen, Gase und Dämpfe	m	-	-	-	-	-	1	-	-	-			
			w	-	-	-	-	-	-	-	-	1			
321	E 870-E 879	Zwischenfälle bei medizinischen Maßnahmen	m	-	-	-	-	-	-	-	-	-			
			w	-	-	-	-	-	-	-	-	-			
322	E 880	Sturz auf oder von Treppen oder Stufen	m	-	-	-	-	-	-	-	-	-			
			w	-	-	-	-	-	-	-	-	-			
323	E 884.1	Sturz bei Bergunfall	m	-	-	-	-	-	-	-	-	-			
			w	-	-	-	-	-	-	-	-	-			
324	E 881-E 883, E 884.0, E 884.2, E 884.9	Sonstiger Sturz aus der Höhe	m	1	1	-	-	-	1	-	-	2			
			w	-	-	-	-	-	1	-	-	-			
325	E 885, E 886	Sturz auf gleicher Ebene	m	-	-	-	-	-	-	1	-	-			
			w	-	-	-	-	-	-	-	1	-			
326	E 887, E 888	Nicht näher bezeichneter Sturz	m	-	-	-	-	-	-	-	-	-			
			w	-	-	-	-	-	-	-	-	-			
327	E 890-E 899	Unfälle durch Feuer und Flammen ..	m	-	-	-	-	-	-	-	-	-			
			w	-	1	-	-	-	-	-	-	-			
328	E 900	Unfall durch ungewöhnliche Hitze ..	m	-	-	-	-	-	-	-	-	-			
			w	-	-	-	-	-	-	-	-	-			
329	E 901	Unfall durch ungewöhnliche Kälte ..	m	-	-	-	-	-	-	-	-	-			
			w	-	-	-	-	-	-	-	-	-			
330	E 907	Unfall durch Blitzschlag	m	-	-	-	-	-	-	-	-	-			
			w	-	-	-	-	-	-	-	-	-			
331	E 910	Unfall durch Ertrinken und Untergehen	m	-	-	-	-	-	1	1	2	2			
			w	-	-	-	-	1	-	-	-	1			
332	E 911-E 913	Mechanisches Ersticken	m	1	-	1	-	-	-	-	-	-			
			w	-	-	-	-	-	-	-	-	-			
333	E 916, E 917	Unfall durch fallenden Gegenstand, durch Lawine, durch Stoß oder Schlag	m	-	-	-	-	-	-	-	-	-			
			w	-	-	-	-	-	-	-	-	-			
334	E 919	Unfall durch Maschinen	m	-	-	-	-	-	-	-	-	-			
			w	-	-	-	-	-	-	-	-	-			
335	E 922	Unfall durch Feuerwaffen	m	-	-	-	-	-	-	-	1	-			
			w	-	-	-	-	-	-	-	-	-			

Geschlecht und Altersgruppen (12. Fortsetzung)

ursachen im Alter von . . . Jahren													85 und mehr	Zu- sammen	Männ- liche und weibliche Gestor- bene ins- gesamt	Lau- fende Nr.
25	30	35	40	45	50	55	60	65	70	75	80					
unter													85 und mehr	Zu- sammen	Männ- liche und weibliche Gestor- bene ins- gesamt	Lau- fende Nr.
30	35	40	45	50	55	60	65	70	75	80	85					
-	-	-	1	2	-	-	-	-	2	-	1	2	9	23	307	
-	-	1	1	-	1	-	1	1	-	2	5	2	14			
32	45	52	47	43	59	51	34	38	43	55	51	34	677	1.341	308- 362	
17	13	21	25	18	22	28	13	33	59	110	121	139	664			
-	1	1	-	1	1	-	-	2	-	1	-	-	8	13	308	
-	-	-	-	-	-	1	-	1	-	1	-	-	5			
1	1	1	-	2	5	2	5	1	4	8	5	2	41	75	309	
-	-	-	-	2	-	1	1	4	7	7	6	5	34			
7	14	9	10	4	7	7	5	6	6	5	2	3	124	175	310	
4	1	5	4	2	2	6	2	3	1	6	2	1	51			
-	-	-	-	-	-	-	-	-	-	-	-	-	-	1	311	
-	1	-	-	-	-	-	-	-	-	-	-	-	1			
-	-	-	-	-	-	-	-	-	-	1	-	-	1	6	312	
-	-	-	-	-	-	-	-	2	-	1	2	-	5			
-	-	-	-	-	-	-	-	-	-	-	-	-	-	-	313	
-	-	-	-	-	-	-	-	-	-	-	-	-	-			
-	-	1	-	1	-	-	-	-	-	-	-	-	2	2	314	
-	-	-	-	-	-	-	-	-	-	-	-	-	-			
-	-	-	-	-	-	-	-	-	-	-	-	-	-	-	315	
-	-	-	-	-	-	-	-	-	-	-	-	-	-			
-	-	-	-	-	-	-	-	-	-	-	-	-	-	6	316	
-	-	1	-	1	1	-	-	-	1	-	1	1	6			
-	-	-	-	1	1	-	-	-	-	-	-	-	2	2	317	
-	-	-	-	-	-	-	-	-	-	-	-	-	-			
-	-	-	-	-	-	-	-	-	-	-	-	-	-	2	318	
-	-	-	-	1	-	-	-	-	-	-	-	-	2			
1	-	-	-	-	-	-	-	-	-	-	-	-	1	1	319	
-	-	-	-	-	-	-	-	-	-	-	-	-	-			
1	-	2	1	1	1	1	-	-	-	3	-	-	11	20	320	
1	1	-	-	-	-	-	1	-	1	3	-	1	9			
-	-	-	-	-	-	-	-	-	-	-	-	-	-	5	321	
1	-	-	1	-	-	3	-	-	-	-	-	-	5			
-	-	2	1	-	1	2	1	-	1	1	2	1	12	17	322	
-	-	-	-	-	-	1	-	-	2	1	1	-	5			
-	-	-	-	-	-	-	-	-	-	-	-	-	-	1	323	
-	-	-	-	-	-	1	-	-	-	-	-	-	1			
1	4	2	2	3	4	2	1	-	2	1	2	-	29	37	324	
-	-	-	-	-	-	1	-	1	-	1	2	2	8			
-	1	-	-	1	-	3	1	2	-	9	7	6	31	105	325	
-	-	-	-	-	-	-	-	1	4	15	27	26	74			
-	1	2	1	1	4	7	1	13	12	9	19	17	87	313	326	
-	1	1	-	-	1	2	1	2	21	47	61	89	226			
1	1	1	-	-	2	-	-	-	1	-	2	-	8	26	327	
-	-	-	1	-	-	2	2	1	-	6	2	3	18			
-	-	-	-	-	-	-	-	-	-	-	-	-	-	-	328	
-	-	-	-	-	-	-	-	-	-	-	-	-	-			
-	-	-	-	-	-	-	-	-	-	-	-	-	-	-	329	
-	-	-	-	-	-	-	-	-	-	-	-	-	-			
-	-	1	-	-	-	-	-	-	-	-	-	-	1	1	330	
-	-	-	-	-	-	-	-	-	-	-	-	-	-			
1	1	4	3	3	-	1	-	1	1	-	-	-	21	24	331	
-	-	-	-	-	-	1	-	-	-	-	-	-	3			
-	-	-	1	1	1	3	-	-	-	1	1	1	11	19	332	
-	-	-	-	2	1	-	1	1	2	-	-	1	8			
-	-	-	-	1	2	-	-	-	-	-	-	-	3	3	333	
-	-	-	-	-	-	-	-	-	-	-	-	-	-			
1	-	-	-	-	-	-	-	-	-	-	-	-	1	1	334	
-	-	-	-	-	-	-	-	-	-	-	-	-	-			
-	-	-	-	-	-	-	-	-	-	-	-	-	1	1	335	
-	-	-	-	-	-	-	-	-	-	-	-	-	-			

Laufende Nr.	Nummern des internationalen ausführlichen Verzeichnisses	Todesursachen	Geschlecht	Gestorbene an nebenstehenden Todes											
				0	1	2	3	4	5	10	15	20	bis		
				1	2	3	4	5	10	15	20	25			
336	E 923	Unfall durch Explosivstoffe und explosive Gase	m	-	-	-	-	-	-	-	-	-	-	-	-
			w	-	-	-	-	-	-	-	-	-	-	-	-
337	E 924	Unfall durch heiße Substanz oder Gegenstand, ätzendes Material und Dampf	m	-	-	-	-	-	-	-	-	-	-	-	-
			w	-	-	-	-	-	-	-	-	-	-	-	-
338	E 925	Unfall durch elektrischen Strom	m	-	-	-	-	-	-	-	-	1	-	-	-
			w	-	-	-	-	-	-	-	-	-	-	-	-
339	E 902-E 906, E 908, E 909, E 914, E 915, E 918, E 920, E 921, E 926-E 929	Sonstige Unfälle einschließlich Spätfolgen	m	-	-	-	-	-	-	1	-	-	-	-	1
			w	-	-	-	-	-	-	-	-	1	-	-	-
340	E 930-E 949	Schädliche Wirkung durch Drogen, Arzneimittel und biologische Substanzen bei therapeutischer Anwendung	m	-	-	-	-	-	-	-	-	-	-	-	-
			w	-	-	-	-	-	-	-	-	-	-	-	-
308-340	E 800-E 949	Unfälle insgesamt	m	2	1	1	-	1	6	4	30	18	-	-	-
			w	-	1	-	-	1	2	2	6	11	-	-	-
341	E 950.0-E 950.5	Selbstmord durch Vergiftung mit Medikamenten	m	-	-	-	-	-	-	-	-	-	-	-	3
			w	-	-	-	-	-	-	1	1	5	-	-	-
342	E 950.6-E 950.9	Selbstmord durch sonstige feste oder flüssige Stoffe	m	-	-	-	-	-	-	-	-	-	-	-	-
			w	-	-	-	-	-	-	-	-	-	-	-	-
343	E 951	Selbstmord durch Vergiftung mit im Haushalt verwendeten Gasen	m	-	-	-	-	-	-	-	-	-	-	-	-
			w	-	-	-	-	-	-	-	-	-	-	-	-
344	E 952	Selbstmord durch Vergiftung mit sonstigen Gasen und Dämpfen ...	m	-	-	-	-	-	-	-	-	1	-	-	3
			w	-	-	-	-	-	-	-	-	-	-	-	-
345	E 953	Selbstmord durch Erhängen, Erdrosseln und Erstickten	m	-	-	-	-	-	-	-	-	3	-	-	7
			w	-	-	-	-	-	-	-	-	-	-	-	1
346	E 954	Selbstmord durch Ertrinken	m	-	-	-	-	-	-	-	-	-	-	-	-
			w	-	-	-	-	-	-	-	-	-	-	-	-
347	E 955	Selbstmord durch Feuerwaffen und Explosivstoffe	m	-	-	-	-	-	-	-	-	2	-	-	2
			w	-	-	-	-	-	-	-	-	1	-	-	-
348	E 956	Selbstmord durch schneidende und stechende Gegenstände	m	-	-	-	-	-	-	-	-	-	-	-	-
			w	-	-	-	-	-	-	-	-	-	-	-	-
349	E 957	Selbstmord durch Sturz aus der Höhe	m	-	-	-	-	-	-	-	1	2	-	-	1
			w	-	-	-	-	-	-	-	-	1	-	-	3
350	E 958.5	Selbstmord durch vorsätzlichen Kraftfahrzeugunfall	m	-	-	-	-	-	-	-	-	-	-	-	-
			w	-	-	-	-	-	-	-	-	-	-	-	-
351	E 958.0-E 958.4, E 958.6-E 958.9, E 959	Selbstmord auf sonstige Art und Weise sowie Spätfolgen	m	-	-	-	-	-	-	-	1	1	-	-	-
			w	-	-	-	-	-	-	-	-	-	-	-	1
341-351	E 950-E 959	Selbstmord insgesamt	m	-	-	-	-	-	-	-	2	9	-	-	16
			w	-	-	-	-	-	-	-	1	3	-	-	10
352	E 960	Schlägerei, Rauferei, Vergewaltigung	m	-	-	-	-	-	-	-	-	-	-	-	-
			w	-	-	-	-	-	-	-	-	-	-	-	1
353	E 962	Vorsätzliche Vergiftung durch eine andere Person	m	-	-	-	-	-	-	-	-	-	-	-	-
			w	-	-	-	-	-	-	-	-	-	-	-	-
354	E 963	Erwürgen, Erdrosseln und Erstickten durch eine andere Person	m	1	-	-	-	-	-	-	-	-	-	-	-
			w	-	-	-	-	-	-	-	-	-	-	-	1
355	E 964	Ertränken durch eine andere Person	m	-	-	-	-	-	-	-	-	-	-	-	-
			w	1	-	-	-	-	-	-	-	-	-	-	-
356	E 965	Überfall mit Feuerwaffen und Sprengstoffen	m	-	-	-	-	-	-	-	-	-	-	-	1
			w	-	-	-	-	-	1	-	1	-	-	-	-
357	E 966	Überfall mit schneidenden und stechenden Gegenständen	m	-	-	-	-	-	-	-	-	-	-	-	1
			w	1	-	-	-	-	-	-	-	-	-	-	1
358	E 967	Schlagen von Kindern und sonstige Kindesmißhandlungen	m	-	-	-	-	-	-	-	-	-	-	-	-
			w	-	-	-	1	-	-	-	-	-	-	-	-
359	E 961, E 968, E 969	Überfall auf sonstige Art und Weise sowie Spätfolgen	m	-	-	-	-	-	-	-	-	-	-	-	-
			w	-	-	-	-	-	-	-	-	-	-	-	-
352-359	E 960-E 969	Mord, Totschlag	m	1	-	-	-	-	-	-	-	-	-	-	2
			w	2	-	-	1	-	1	-	1	-	-	-	3
360	E 970-E 977	Verletzungen durch gesetzliche Maßnahmen	m	-	-	-	-	-	-	-	-	-	-	-	-
			w	-	-	-	-	-	-	-	-	-	-	-	-
361	E 980-E 989	Verletzungen, unbestimmt, ob unbeabsichtigt oder vorsätzlich	m	-	-	-	-	-	-	-	-	-	-	-	-
			w	-	-	-	-	-	-	-	-	-	-	-	-
362	E 990-E 999	Schadenfälle bei Kriegshandlungen einschließlich Spätfolgen	m	-	-	-	-	-	-	-	-	-	-	-	-
			w	-	-	-	-	-	-	-	-	-	-	-	-

Geschlecht und Altersgruppen (Schluß)

ursachen im Alter von ... Jahren													85 und mehr	Zusammen	Männliche und weibliche Gestorbene insgesamt	Laufende Nr.
25	30	35	40	45	50	55	60	65	70	75	80					
unter																
30	35	40	45	50	55	60	65	70	75	80	85					
-	-	-	-	1	-	-	-	-	-	-	-	-	1	1	2	336
-	-	-	-	-	-	-	-	-	-	1	-	-	1	1	2	336
-	-	-	-	-	-	-	-	-	-	-	-	-	1	1	1	337
-	-	-	-	-	1	-	-	1	-	-	-	-	3	3	4	338
-	-	1	-	-	-	-	-	-	-	-	-	-	1	1	4	338
2	1	1	1	2	1	-	-	-	1	-	-	-	11	11	16	339
-	-	-	2	-	-	-	-	1	1	-	-	-	5	5	16	339
-	-	-	-	-	-	-	-	-	-	-	-	-	-	-	-	340
15	25	27	20	23	31	28	14	26	28	39	40	30	409	470	879	308-340
7	4	8	8	8	5	19	8	17	40	89	104	130	470	51	121	341
2	3	4	3	4	8	5	2	1	2	7	6	1	51	70	121	341
2	2	1	5	3	7	3	2	8	8	9	8	5	70	2	4	342
-	-	1	-	-	-	1	-	-	-	-	-	-	2	2	4	342
-	-	-	-	1	1	-	-	-	-	-	-	-	2	2	4	342
-	-	-	-	-	-	-	-	-	-	-	-	-	-	-	-	343
1	1	-	4	1	1	1	1	-	-	-	-	-	14	4	18	344
-	-	-	3	1	-	-	-	-	-	-	-	-	4	85	114	345
7	2	6	6	5	7	11	10	5	8	4	2	2	29	3	7	346
1	-	3	2	1	1	2	1	3	5	4	4	1	3	4	7	346
-	1	-	-	-	-	1	-	-	-	1	-	-	4	39	44	347
1	5	6	5	4	1	1	3	3	2	2	2	-	5	6	7	348
1	1	-	1	-	1	-	-	-	-	-	-	-	1	1	7	348
-	-	1	-	-	4	-	-	1	-	-	-	-	6	33	74	349
3	4	4	2	2	2	2	2	1	3	2	1	1	1	41	74	349
1	1	4	2	2	5	2	2	4	4	6	4	-	41	-	-	350
-	-	-	-	-	-	-	-	-	-	-	-	-	-	-	-	350
1	2	1	1	1	-	-	1	-	-	-	-	-	9	5	14	351
-	1	1	1	-	-	-	-	-	1	-	-	-	5	242	403	341-351
15	18	23	21	17	23	22	19	11	15	16	11	4	161	3	7	352
5	6	10	14	9	15	7	5	16	19	19	16	6	3	4	7	352
-	1	1	-	-	1	-	-	-	-	-	-	-	2	2	4	352
-	1	-	-	-	-	-	-	-	-	-	-	-	-	-	-	353
-	-	-	-	-	-	-	1	-	-	-	-	-	2	3	5	354
-	-	1	-	-	-	-	-	-	-	-	1	-	3	1	1	355
-	-	-	-	-	-	-	-	-	-	-	-	-	1	7	14	356
3	1	-	2	-	2	-	1	-	1	-	-	-	7	7	14	356
-	-	1	3	1	-	-	-	-	-	-	-	-	6	7	13	357
1	-	-	1	1	-	-	-	-	-	2	-	-	7	1	1	358
-	-	-	-	-	-	-	-	-	-	-	-	-	1	2	3	359
-	-	-	1	-	-	1	-	-	-	-	-	1	2	19	44	352-359
4	2	1	1	1	-	2	-	-	-	2	1	3	25	25	44	352-359
-	-	-	-	-	-	-	-	-	-	-	-	-	-	-	-	360
2	-	-	-	2	2	1	-	-	-	-	-	-	7	8	15	361
1	1	2	2	-	2	-	-	-	-	-	-	-	8	8	15	361
-	-	-	-	-	-	-	-	-	-	-	-	-	-	-	-	362

3.25 Gestorbene Säuglinge

a) Nach Geschlecht, Alter und Legitimität der Säuglinge

Jahr, Geschlecht	Gestorbene Säuglinge im Alter von									Auf 1.000 Lebend- geborene entfielen gestorbene Säuglinge
	unter 1 Jahr			unter 28 Tagen		unter 7 Tagen		unter 1 Tag		
	insgesamt	ehelich	unehelich	ehelich	unehelich	ehelich	unehelich	ehelich	unehelich	
1977	243	202	41	136	31	107	24	46	11	19
1978	224	183	41	135	31	106	21	30	9	17
1979	251	213	38	128	28	106	25	40	9	19
1980	216	176	40	116	26	93	21	32	6	15
1981	213	181	32	115	22	93	18	40	5	14
männlich	124	104	20	69	14	57	12	25	4	16
weiblich	89	77	12	46	8	36	6	15	1	12

Nach den Meldungen der Standesämter bearbeitet vom Statistischen Amt der Stadt Wien und vom Österreichischen Statistischen Zentralamt.

b) Nach Länge und

Länge bei der Geburt in cm	Gestorbene Säug- linge 1981	unter 1.000	Gewicht bei der Geburt							
			1.000	1.500	1.700	1.900	2.100	2.300	2.500	
			bis unter							
			1.500	1.700	1.900	2.100	2.300	2.500	2.700	
männlich										
Unter 35	13	11	1	1	—	—	—	—	—	—
35 bis unter 40	15	5	10	—	—	—	—	—	—	—
40 " " 42	8	—	7	1	—	—	—	—	—	—
42 " " 44	12	—	3	2	4	1	2	—	—	—
44 " " 46	8	—	—	1	1	5	1	—	—	—
46 " " 48	13	—	—	1	1	1	4	2	1	—
48 " " 50	21	—	—	—	1	—	3	2	4	—
50 " " 52	18	—	—	—	—	—	—	—	—	—
52 " " 54	11	—	—	—	—	—	1	—	—	—
54 " " 56	3	—	—	—	—	—	—	—	—	—
56 " " 58	—	—	—	—	—	—	—	—	—	—
58 " " 60	—	—	—	—	—	—	—	—	—	—
60 und mehr	—	—	—	—	—	—	—	—	—	—
Unbekannt	2	—	1	—	—	—	—	—	—	—
Zusammen	124	16	22	6	7	7	11	4	5	—
weiblich										
Unter 35	12	11	—	—	—	—	—	—	—	1
35 bis unter 40	14	9	5	—	—	—	—	—	—	—
40 " " 42	5	—	4	1	—	—	—	—	—	—
42 " " 44	3	—	1	1	1	—	—	—	—	—
44 " " 46	6	—	1	—	—	2	—	2	—	—
46 " " 48	15	—	1	—	—	3	3	4	2	—
48 " " 50	19	—	—	—	—	1	1	—	2	—
50 " " 52	11	—	—	—	—	—	—	—	—	—
52 " " 54	4	—	—	—	—	—	—	—	—	—
54 " " 56	—	—	—	—	—	—	—	—	—	—
56 " " 58	—	—	—	—	—	—	—	—	—	—
58 " " 60	—	—	—	—	—	—	—	—	—	—
60 und mehr	—	—	—	—	—	—	—	—	—	—
Unbekannt	—	—	—	—	—	—	—	—	—	—
Zusammen	89	20	12	2	1	6	4	6	5	—

Nach den Angaben in den Todesbescheinigungen bearbeitet vom Statistischen Amt der Stadt Wien.

c) nach Todesursachen, Geschlecht, Alter und Legitimität der Säuglinge

Nummern des internationalen ausführlichen Verzeichnisses ¹⁾	Todesursachen	Gestorbene Säuglinge 1981								
		insgesamt	Geschlecht		Alter				Legitimität	
			männlich	weiblich	unter 1 Tag	1 Tag bis unt. 7 Tage	7 Tage bis unt. 28 Tage	28 Tage bis unt. 1 Jahr	ehelich	unehelich
010-018, 137	Tuberkulose	-	-	-	-	-	-	-	-	-
Restl. von 001-139	Sonstige Infektionskrankheiten	1	-	1	-	-	-	1	-	1
480-486	Pneumonie	4	4	-	-	1	1	2	4	-
466, 490	Bronchitis	6	3	3	-	-	-	6	5	1
260-269, 558	Ernährungsmangelkrankheiten, nichtinfektiöse									
	Gastroenteritis und Kolitis	24	13	11	-	-	-	24	21	3
252.1, 268	Rachitis, Tetanie	-	-	-	-	-	-	-	-	-
740-759	Kongenitale Anomalien	44	27	17	9	10	10	15	40	4
762	Schädigung des Fetus oder Neugeborenen durch Komplikationen der Plazenta, Nabelschnur und Eihäute	3	2	1	3	-	-	-	3	-
763, 767	Schädigung des Fetus oder Neugeborenen durch sonstige Komplikationen bei der Entbindung, Geburtstrauma	15	11	4	4	8	3	-	15	-
768-770	Respiratorische Affektionen des Fetus oder Neugeborenen	32	20	12	10	17	2	3	29	3
773, 774	Hämolytische Krankheiten des Fetus oder Neugeborenen	1	-	1	-	1	-	-	1	-
765	Unreife, Frühgeburt (Geburtsgewicht unter 2.500 g), ausgenommen Mehrlingsgeburt	34	22	12	11	16	4	3	23	11
761.5	Mehrlingsgeburt	2	-	2	2	-	-	-	2	-
E 800-E 949	Unfälle (Vergiftungen und Verletzungen)	2	2	-	-	-	-	2	2	-
E 960-E 969	Mord, Totschlag	3	1	2	2	1	-	-	1	2
	Alle sonstigen Todesursachen	42	19	23	4	12	6	20	35	7
	Zusammen	213	124	89	45	66	26	76	181	32

¹⁾ Nach der internationalen Klassifikation der Krankheiten, Verletzungen und Todesursachen (ICD) 1979.

Gewicht bei der Geburt

in Gramm										
2.700	2.900	3.100	3.300	3.500	3.700	3.900	4.100	4.300	4.500	
bis unter										5.000 und mehr
2.900	3.100	3.300	3.500	3.700	3.900	4.100	4.300	4.500	5.000	
männlich										
-	-	-	-	-	-	-	-	-	-	-
-	-	-	-	-	-	-	-	-	-	-
-	-	-	-	-	-	-	-	-	-	-
-	-	-	-	-	-	-	-	-	-	-
2	-	1	-	-	-	-	-	-	-	-
1	6	3	1	-	-	-	-	-	-	-
1	4	6	4	1	1	1	-	-	-	-
-	-	3	1	1	3	-	1	-	1	-
-	-	-	-	-	-	1	1	1	-	-
-	-	-	-	-	-	-	-	-	-	-
-	-	-	-	-	-	-	-	-	-	-
-	-	-	-	-	-	-	-	-	-	1
4	10	13	6	2	4	2	2	1	1	1
weiblich										
-	-	-	-	-	-	-	-	-	-	-
-	-	-	-	-	-	-	-	-	-	-
-	-	-	-	-	-	-	-	-	-	-
-	1	-	-	-	-	-	-	-	-	-
1	1	-	-	-	-	-	-	-	-	-
5	3	3	4	-	-	-	-	-	-	-
-	3	3	3	2	-	-	-	-	-	-
-	1	1	1	1	-	-	-	-	-	-
-	-	-	-	-	-	-	-	-	-	-
-	-	-	-	-	-	-	-	-	-	-
-	-	-	-	-	-	-	-	-	-	-
6	9	7	8	3	-	-	-	-	-	-

3.26 Gestorbene an Tuberkulose nach Bezirken

Bezirk	Gestorbene an Tuberkulose											
	insgesamt				darunter weiblich	der Atmungsorgane		der Hirnhäute und des Zentralnervensystems		der sonstigen Organe		
	1977	1978	1979	1980		insges.	d. weibl.	insges.	d. weibl.	insges.	d. weibl.	
					1981							
1.....	—	1	—	1	—	—	—	—	—	—	—	—
2.....	4	5	7	7	4	2	4	2	—	—	—	—
3.....	10	5	5	7	1	—	1	—	—	—	—	—
4.....	1	—	2	2	—	—	—	—	—	—	—	—
5.....	1	6	5	5	6	2	5	1	—	—	1	1
6.....	1	2	2	3	—	—	—	—	—	—	—	—
7.....	1	—	1	—	3	2	2	1	—	—	1	1
8.....	1	1	1	1	2	—	2	—	—	—	—	—
9.....	2	3	4	5	2	1	1	—	—	—	1	1
10.....	15	10	13	12	9	4	8	3	—	—	1	1
11.....	5	3	2	4	5	2	4	2	—	—	1	—
12.....	1	4	13	7	4	3	4	3	—	—	—	—
13.....	2	—	3	4	6	3	6	3	—	—	—	—
14.....	8	6	6	4	7	1	5	1	1	—	1	—
15.....	6	6	6	6	3	2	3	2	—	—	—	—
16.....	9	11	12	13	7	3	4	1	—	—	3	2
17.....	5	4	1	5	2	1	2	1	—	—	—	—
18.....	6	3	3	5	5	2	5	2	—	—	—	—
19.....	1	3	3	5	5	3	3	1	—	—	2	2
20.....	4	9	4	12	11	3	10	2	—	—	1	1
21.....	4	10	10	9	1	—	1	—	—	—	—	—
22.....	4	4	7	9	4	1	4	1	—	—	—	—
23.....	4	2	3	4	2	1	2	1	—	—	—	—
Pflegeheime.....	16	21	15	11	14	10	8	4	—	—	6	6
Psychiatrische Krankenhäuser.....	6	5	9	4	1	—	1	—	—	—	—	—
Unbekannt.....	—	—	—	—	—	—	—	—	—	—	—	—
Zusammen.....	117	124	137	145	104	46	85	31	1	—	18	15

Nach den Meldungen der Standesämter und den Angaben in den Todesbescheinigungen, bearbeitet vom Statistischen Amt der Stadt Wien und vom Österreichischen Statistischen Zentralamt.

3.27 Selbstmorde und Selbstmordversuche

Bezeichnung	Selbstmorde – Personen			Selbstmordversuche – Personen		
	männlich	weiblich	zusammen	männlich	weiblich	zusammen
1977.....	244	183	427	477	704	1.181
1978.....	233	160	393	450	666	1.116
1979.....	249	156	405	496	675	1.171
1980.....	273	188	461	505	648	1.153
1981.....	242	161	403	508	694	1.202

a) Nach Monaten

Jänner.....	20	8	28	56	53	109
Februar.....	20	13	33	40	56	96
März.....	21	17	38	51	73	124
April.....	18	9	27	43	59	102
Mai.....	26	16	42	40	57	97
Juni.....	21	17	38	45	72	117
Juli.....	21	13	34	48	59	107
August.....	18	13	31	25	47	72
September.....	19	12	31	41	61	102
Oktober.....	20	14	34	38	66	104
November.....	17	10	27	46	39	85
Dezember.....	21	19	40	35	52	87

Nach den Meldungen der Standesämter, des städtischen Rettungsdienstes und der Bundespolizeidirektion Wien, bearbeitet vom Statistischen Amt der Stadt Wien und vom Österreichischen Statistischen Zentralamt (nur Selbstmorde).

3.27 Selbstmorde und Selbstmordversuche (Schluß)

Bezeichnung	Selbstmorde – Personen			Selbstmordversuche – Personen		
	männlich	weiblich	zusammen	männlich	weiblich	zusammen
b) Nach Altersjahren						
Unter 15	2	1	3	5	22	27
15 bis unter 20	9	3	12	50	98	148
20 " " 25	16	10	26	82	96	178
25 " " 30	15	5	20	82	69	151
30 " " 35	18	6	24	71	81	152
35 " " 40	23	10	33	72	92	164
40 " " 45	21	14	35	35	58	93
45 " " 50	17	9	26	33	26	59
50 " " 55	23	15	38	28	36	64
55 " " 60	22	7	29	11	22	33
60 " " 65	19	5	24	4	7	11
65 " " 70	11	16	27	4	21	25
70 " " 75	15	19	34	15	26	41
75 " " 80	16	19	35	5	19	24
80 und darüber	15	22	37	5	13	18
Unbekannt	–	–	–	6	8	14
c) Nach dem Familienstand						
Ledig	61	31	92	200	221	421
Verheiratet	96	50	146	146	211	357
Verwitwet	39	55	94	14	60	74
Geschieden	46	25	71	72	124	196
Unbekannt	–	–	–	76	78	154
d) Nach dem Religionsbekenntnis						
Römisch-katholisch	161	117	278	12	16	28
Evangelisch	16	10	26	–	1	1
Mosaisch	5	2	7	1	1	2
Sonstige Bekenntnisse	3	3	6	–	–	–
Ohne Bekenntnis	57	29	86	–	–	–
Unbekannt	–	–	–	495	676	1.171
e) Nach dem Motiv						
Unglückliche Liebe	2	1	3	52	67	119
Familienzwist	4	3	7	57	106	163
Kränkung	3	2	5	5	10	15
Strafe	–	–	–	5	3	8
Krankheit	38	39	77	78	153	231
Irrsinn	2	1	3	6	6	12
Trunksucht	2	–	2	13	3	16
Not	2	1	3	13	11	24
Sonstige Motive	9	3	12	46	63	109
Unbekannt	180	111	291	233	272	505
f) Nach dem angewandten Mittel (der Todesart)						
Vergiftung mit festen und flüssigen Stoffen	53	72	125	306	560	866
Vergiftung mit im Haushalt verwendeten Gasen	–	–	–	2	2	4
Vergiftung mit sonstigen Gasen	14	4	18	5	1	6
Erhängen, Erdrosseln und Ersticken	85	29	114	18	3	21
Ertrinken	3	4	7	4	–	4
Feuerwaffen und Explosivstoffe	39	5	44	10	11	21
Schneidende und stechende Gegenstände	6	1	7	133	86	219
Sturz aus der Höhe	33	41	74	17	24	41
Überfahrenlassen	3	4	7	6	4	10
Elektrischer Strom	4	1	5	–	–	–
Sonstige und nicht näher bez. Art und Weise	2	–	2	7	3	10

3.28 Erwerb der Staatsbürgerschaft

a) Gesamtübersicht

Jahr	Die österreichische Staatsbürgerschaft erwerben								
	unmittelbar			als Angehörige			insgesamt		
	männlich	weiblich	zusammen	männlich	weiblich	zusammen	männlich	weiblich	zusammen
1977	691	959	1.650	201	330	531	892	1.289	2.181
1978	688	1.004	1.692	188	297	485	876	1.301	2.177
1979	1.109	1.226	2.335	270	487	757	1.379	1.713	3.092
1980	1.351	1.445	2.796	424	776	1.200	1.775	2.221	3.996
1981	1.140	1.569	2.709	351	639	990	1.491	2.208	3.699

Nach den Angaben der Magistratsabteilung für Bevölkerungswesen bearbeitet vom Statistischen Amt der Stadt Wien.

b) Einbürgerungen nach dem Rechtsgrunde

Jahr, Geschlecht, Familienstand, Alter, bisherige Staatsbürgerschaft	Die österreichische Staatsbürgerschaft erwerben										
	Per- sonen ins- gesamt	dar. weibl.	gemäß Staatsbürgerschaftsgesetz 1965 (in der Fassung der Novelle 1973)								
			durch Erklärung		durch Verleihung					durch Erstreckung der Verleihung	
			bei Ehe- schlie- bung m. Öster- reicher (§ 9)	minder- jähr. Kinder v. Hoch- schulpro- fessoren (§ 25 Abs. 2)	nach freiem Er- messen (§ 10)	auf Grund von Ansprü- chen (§ 12)	nach Verlust durch inzw. auf- gelöste Ehe (§ 13)	auf Grund v. Über- gangsbest. (§ 58)	n. Verlust d. Eintritt i. d. öff. Dienst eines fremden Staates (§ 59)	auf die Ehe- gattin (§ 16)	auf die Kinder (§ 17)
1977	2.181	1.289	642	10	772	191	5	29	1	146	385
1978	2.177	1.301	698	2	777	198	3	14	—	137	348
1979	3.092	1.713	770	3	1.270	260	2	29	1	212	545
1980	3.996	2.221	809	2	1.642	315	3	25	—	369	831
1981	3.699	2.208	999	12	1.430	231	12	25	—	290	700
Geschlecht:											
männlich	1.491	—	—	9	992	126	—	13	—	—	351
weiblich	2.208	2.208	999	3	438	105	12	12	—	290	349
Familienstand:											
ledig	1.499	688	—	12	598	186	—	3	—	—	700
verheiratet	1.968	1.377	999	—	640	26	—	13	—	290	—
verwitwet	57	46	—	—	33	11	7	6	—	—	—
geschieden	175	97	—	—	159	8	5	3	—	—	—
Alter:											
unter 21 Jahre	1.237	657	68	12	286	167	—	—	—	4	700
21 bis unter 60 Jahre	2.321	1.491	927	—	1.059	45	7	8	—	275	—
60 und mehr Jahre	141	60	4	—	85	19	5	17	—	11	—
Bisherige Staatsbürgerschaft:											
Bulgarien	20	13	3	—	14	2	1	—	—	—	—
Deutschland	342	202	98	11	108	56	2	—	—	8	59
Frankreich	15	13	6	—	5	4	—	—	—	—	—
Griechenland	64	21	4	—	37	4	—	—	—	3	16
Großbritannien	59	34	17	—	17	7	1	4	—	2	11
Iran	145	.	15	—	95	2	—	—	—	7	26
Israel	139	.	8	—	67	5	1	4	—	26	28
Italien	57	26	7	—	35	9	1	1	—	—	4
Jugoslawien	850	490	116	—	356	44	—	—	—	112	222
Niederlande	14	11	3	—	4	5	1	—	—	—	1
Polen	597	496	427	—	108	8	—	—	—	20	34
Rumänien	35	23	8	—	16	1	1	—	—	3	6
Schweiz	31	25	17	—	7	1	—	1	—	—	5
Sowjetunion	10	5	2	—	6	1	—	—	—	1	—
Tschechoslowakei	139	80	33	—	58	18	—	—	—	13	17
Türkei	202	.	6	—	80	3	1	—	—	33	79
Ungarn	276	140	56	—	131	18	—	—	—	20	51
Vereinigte Staaten	25	18	6	—	2	7	—	10	—	—	—
Sonstige	554	.	117	1	244	28	2	5	—	32	125
Staatenlos	69	29	6	—	33	7	1	—	—	9	13
Ungeklärt	56	48	44	—	7	1	—	—	—	1	3

3.29 Wanderungsströme in Wien 1981

nach \ von	Bezirk												
	1	2	3	4	5	6	7	8	9	10	11	12	13
1	130	45	53	22	25	20	14	20	39	30	11	21	21
2	62	1.199	222	53	79	37	59	40	91	174	93	81	40
3	62	253	1.080	65	100	49	55	52	67	212	141	88	64
4	29	36	84	250	88	29	27	28	48	91	19	42	24
5	20	87	92	103	604	81	45	34	53	206	48	105	46
6	30	45	41	44	68	224	85	24	28	93	25	55	38
7	26	60	62	30	54	60	249	55	45	79	16	49	20
8	27	32	32	21	30	22	32	171	40	48	30	26	13
9	52	87	68	32	27	45	56	44	279	69	19	50	43
10	29	210	317	145	287	117	72	40	90	3.340	272	352	97
11	7	108	146	34	66	34	11	14	29	215	1.019	60	23
12	36	189	213	91	253	133	90	51	120	504	134	1.509	179
13	38	178	242	76	156	77	82	46	131	345	101	300	871
14	37	130	107	43	120	94	95	78	106	218	49	148	230
15	17	135	110	44	111	75	98	47	81	142	58	167	70
16	23	123	98	35	86	44	82	81	88	159	52	102	70
17	29	91	56	31	62	56	56	70	75	98	36	75	47
18	34	123	112	56	75	37	66	71	161	103	34	48	53
19	63	86	88	29	56	44	58	60	154	73	37	53	45
20	20	260	99	20	61	16	31	22	78	97	47	53	34
21	26	228	120	40	64	33	27	29	75	148	48	92	33
22	22	271	142	28	69	37	58	39	43	155	47	87	30
23	18	225	222	74	181	84	80	44	81	451	110	324	233
Summe der innerstädtischen Abwanderung ¹⁾	837	4.201	3.806	1.366	2.722	1.448	1.528	1.160	2.002	7.050	2.446	3.887	2.324
Abwanderung über die Stadtgrenze	656	1.928	1.442	756	1.258	821	811	507	856	1.962	793	1.118	711
Summe der Abwanderung insgesamt	1.493	6.129	5.248	2.122	3.980	2.269	2.339	1.667	2.858	9.012	3.239	5.005	3.035

nach \ von	Bezirk										Summe der innerstädtischen Zuwanderung ¹⁾	Zuwanderung über die Stadtgrenze	Summe der Zuwanderung insgesamt
	14	15	16	17	18	19	20	21	22	23			
1	14	14	21	13	14	62	38	22	20	20	689	194	883
2	66	94	98	65	54	85	295	198	203	37	3.425	811	4.236
3	83	88	98	45	42	62	104	135	131	54	3.130	842	3.972
4	36	42	44	34	26	32	24	30	21	43	1.127	334	1.461
5	51	83	66	40	35	33	59	85	52	65	2.093	587	2.680
6	27	61	47	30	29	23	44	38	35	16	1.150	381	1.531
7	56	77	75	53	40	29	39	47	33	31	1.285	424	1.709
8	43	36	37	40	36	42	37	30	17	20	862	319	1.181
9	64	57	60	51	108	95	89	50	50	35	1.530	516	2.046
10	166	226	189	95	72	71	178	166	157	138	6.826	1.122	7.948
11	38	61	36	32	26	35	58	64	62	33	2.211	415	2.626
12	228	322	251	131	80	93	186	162	132	179	5.266	748	6.014
13	295	203	191	142	107	130	147	167	111	199	4.335	418	4.753
14	1.268	418	386	149	98	119	137	99	77	93	4.299	635	4.934
15	231	1.197	222	95	60	49	51	86	70	65	3.281	699	3.980
16	243	267	1.484	372	162	100	119	131	97	52	4.070	813	4.883
17	84	123	290	696	172	103	83	79	61	40	2.513	418	2.931
18	99	99	157	181	927	273	97	83	78	39	3.006	513	3.519
19	64	65	106	104	141	960	117	93	65	34	2.595	499	3.094
20	56	59	104	65	47	68	1.013	198	144	39	2.631	621	3.252
21	69	73	128	74	84	82	232	1.989	298	50	4.042	702	4.744
22	54	72	88	65	59	65	200	383	1.494	49	3.557	493	4.050
23	210	208	218	112	110	77	191	139	119	1.458	4.969	669	5.638
Summe der innerstädtischen Abwanderung ¹⁾	3.545	3.945	4.396	2.684	2.529	2.688	3.538	4.474	3.527	2.789	68.892		
Abwanderung über die Stadtgrenze	1.161	1.212	1.058	518	793	756	1.188	1.335	1.014	1.044		13.173	
Summe der Abwanderung insgesamt	4.706	5.157	5.454	3.202	3.322	3.444	4.726	5.809	4.541	3.833		23.698	82.065
													92.590

Angaben der Magistratsdirektion – Automatische Datenverarbeitung, Wanderungsbewegung der Inländer.

¹⁾ Wanderungen im Stadtgebiet: 68.892; a) Innerhalb der Gemeindebezirke: 23.411; b) Zwischen den Gemeindebezirken: 45.481.