

4. GESUNDHEITSWESEN UND UMWELT

4.01 Sanitätspersonen

| Jahres- ende | Ärzte | | | | | außerdem ausländ. Ärzte in Kranken- anstalten | Heb- ammen | Personal | | | Apo- theker |
|-----------------|----------------|---|---------------------|----------------------------------|--|---|---------------|--|----------------------------------|----------------|----------------|
| | ins- gesamt | davon | | | des Kranken- pflege- fach- dienstes | | | der medizi- nisch- tech- nischen Dienste | der Sanitäts- hilfsdienste | | |
| | | in Aus- bildung stehende Ärzte | praktische Ärzte | Fachärzte (ohne Zahnärzte) | | | | | | Zahn- ärzte | |
| 1977..... | 6.327 | 1.401 | 1.619 | 2.697 | 610 | 60 | 164 | 6.008 | 1.332 | 4.159 | 1.046 |
| 1978..... | 6.441 | 1.431 | 1.625 | 2.758 | 627 | 53 | 157 | 6.031 | 1.382 | 4.172 | 1.034 |
| 1979..... | 6.578 | 1.486 | 1.642 | 2.816 | 634 | 47 | 156 | 6.127 | 1.423 | 4.244 | 1.043 |
| 1980..... | 6.757 | 1.547 | 1.655 | 2.909 | 646 | 56 | 152 | 6.359 | 1.477 | 4.362 | 1.018 |
| 1981..... | 6.838 | 1.556 | 1.661 | 2.965 | 656 | 62 | 151 | 6.397 | 1.529 | 4.387 | 1.022 |

Angaben des städtischen Gesundheitsamtes, des Bundesministeriums für Gesundheit und Umweltschutz und der Ärztekammer für Wien.
Dentisten siehe Tab. 4.02.

4.02 Niedergelassene Ärzte und Dentisten, sonstige freiberufliche Sanitätspersonen, öffentliche Apotheken

| Jahr, Bezirk | Niedergelassene | | | | | Freiberuflich tätige | | Öffent- liche Apotheken |
|-----------------|---------------------|------------------|--|-----------|-----------|----------------------|---|-------------------------------|
| | praktische Ärzte | Kinder- ärzte | sonstige Fachärzte (ohne Zahnärzte) | Zahnärzte | Dentisten | Heb- ammen | Angeh. d. Kranken- pflegefach- dienstes u. d. medizin.- technischen Dienste | |
| 1977 | 1.043 | 138 | 1.561 | 552 | 406 | 5 | 46 | 250 |
| 1978 | 1.055 | 142 | 1.615 | 576 | 389 | 6 | 61 | 250 |
| 1979 | 1.084 | 140 | 1.644 | 582 | 366 | 7 | 69 | 250 |
| 1980 | 1.084 | 137 | 1.703 | 591 | 341 | 7 | 91 | 250 |
| 1981 | 1.085 | 142 | 1.767 | 600 | 322 | 10 | ¹⁾ 114 | 251 |
| 1. | 27 | 6 | 161 | 45 | 18 | — | 4 | 22 |
| 2. | 54 | 4 | 69 | 34 | 13 | 1 | 2 | 17 |
| 3. | 77 | 10 | 118 | 39 | 18 | 2 | 9 | 16 |
| 4. | 43 | 5 | 92 | 29 | 11 | 1 | 5 | 8 |
| 5. | 36 | 3 | 43 | 21 | 13 | — | 1 | 9 |
| 6. | 29 | 4 | 59 | 24 | 21 | — | 2 | 7 |
| 7. | 34 | 3 | 80 | 20 | 17 | 1 | 6 | 9 |
| 8. | 36 | 2 | 122 | 27 | 13 | — | 7 | 5 |
| 9. | 40 | 12 | 194 | 49 | 20 | — | 7 | 13 |
| 10. | 74 | 7 | 64 | 45 | 15 | — | 4 | 17 |
| 11. | 37 | 5 | 25 | 10 | 9 | — | 2 | 6 |
| 12. | 52 | 4 | 60 | 31 | 18 | — | 4 | 13 |
| 13. | 42 | 8 | 76 | 20 | 5 | — | 8 | 5 |
| 14. | 52 | 4 | 58 | 18 | 10 | — | 7 | 12 |
| 15. | 47 | 4 | 48 | 17 | 18 | 1 | 6 | 12 |
| 16. | 64 | 9 | 60 | 23 | 19 | 1 | 9 | 14 |
| 17. | 37 | 6 | 43 | 18 | 18 | — | 3 | 7 |
| 18. | 51 | 7 | 98 | 25 | 13 | — | 6 | 11 |
| 19. | 56 | 12 | 108 | 27 | 13 | 1 | 7 | 10 |
| 20. | 43 | 5 | 50 | 23 | 5 | — | 4 | 9 |
| 21. | 58 | 6 | 51 | 23 | 11 | 1 | 1 | 11 |
| 22. | 48 | 8 | 44 | 13 | 12 | 1 | 4 | 9 |
| 23. | 48 | 8 | 44 | 19 | 12 | — | 6 | 9 |

Angaben des städtischen Gesundheitsamtes und der Ärztekammer für Wien.

¹⁾ Außerdem 171 selbständige Masseure.

4.03 Städtische Jugendzahnkliniken

Im Jahre 1981: 6 Behandlungsstellen mit 21 Ärzten und 19 Ordinationsgehilfinnen

| Untersuchungen an Schulen im Jahre 1981 | Anzahl | Leistungen an Jugendzahnkliniken im Jahre 1981 | Anzahl |
|---|--------|--|--------|
| Erfasste Schülerzahl | 92.160 | Untersuchte Kinder und Jugendliche | 7.969 |
| Untersuchungen insgesamt | 79.574 | Zahnfüllungen | 9.457 |
| Dav. Erste Schuluntersuchung | 79.479 | Zahnextraktionen | 4.361 |
| Zweite " | 95 | Dar. am bleibenden Gebiß | 1.180 |
| Dar. behandlungsbedürftig | 23.764 | Zahnreinigungen | 2.828 |
| | | Narkosen | 731 |

Angaben des städtischen Gesundheitsamtes, Leitung der Jugendzahnkliniken.

4.04 Ärztliche Körperbehindertenbetreuung

| Jahr | Orthopädische Untersuchungsstellen | Untersuchte insgesamt | Darunter in Kontrolle genommen | Weitere Kontrolle nicht nötig | Nachuntersuchungen | Hausbesuche | Beantragte Maßnahmen | | | |
|------------|------------------------------------|-----------------------|--------------------------------|-------------------------------|--------------------|-------------|----------------------|-----------|-----------|------------|
| | | | | | | | insgesamt | ambulante | operative | Umschulung |
| | | | | | | | | | | |
| 1977 | 1 | 19.965 | 12.222 | 7.249 | 2.795 | 2.669 | 16.619 | 1.116 | 24 | 49 |
| 1978 | 1 | 19.283 | 11.562 | 7.272 | 2.487 | 2.420 | 18.145 | 1.335 | 15 | 50 |
| 1979 | 1 | 17.589 | 7.954 | 7.150 | 1.959 | 1.949 | 17.186 | 1.645 | 14 | 51 |
| 1980 | 1 | 15.097 | 5.530 | 6.194 | 2.893 | 1.742 | § 12.538 | 1.156 | — | 45 |
| 1981 | 1 | 12.577 | 3.794 | 5.408 | 2.904 | 1.838 | 11.172 | 1.022 | 1 | 45 |

| Jahr | Beantragte Maßnahmen | | | | | | | | | |
|------------|-----------------------------|---------------|----------------|------------------------|---------------------------|----------------------------|--------------------------------|------------------------------|----------|--|
| | Turn- und Therapieanleitung | Turnbefreiung | Haltungsturnen | Physikalische Therapie | Orthopädische Heilbehelfe | Kur- und Heilstättenantrag | an die Berufsberatung gewiesen | Maßnahmen zur Rehabilitation | sonstige | |
| 1977 | 891 | 30 | 6.299 | 642 | 2.800 | 307 | 78 | 385 | 3.998 | |
| 1978 | 952 | 24 | 7.078 | 527 | 2.689 | 466 | 46 | 409 | 4.554 | |
| 1979 | 742 | 8 | 6.671 | 481 | 2.381 | 654 | 26 | 420 | 4.093 | |
| 1980 | 514 | 1 | 6.370 | 214 | 1.951 | 441 | 5 | 464 | § 1.377 | |
| 1981 | 509 | — | 4.790 | 320 | 1.528 | 557 | 2 | 442 | 1.956 | |

Angaben des städtischen Gesundheitsamtes.

4.05 Schutzimpfungen

| Jahr | Pockenschutzimpfung | Kinderlähmung | Diphtherie-Tetanus | Diphtherie-Tetanus-Keuchhusten | Tetanus | Röteln | Typhus | Cholera | Gelbfieber | Grippe | Tuberkulose | FSME-Impfung, Zeckenkrankheit |
|-------------------------|---------------------|---------------|--------------------|--------------------------------|---------|---------------------|--------|---------|------------|--------|-------------|-------------------------------|
| 1977 ¹⁾ | 19.323 | 195.257 | 14.059 | 8.388 | 18.596 | 8.669 | 1.627 | 15.961 | 1.463 | 27.526 | 19.980 | 17.342 |
| 1978 | 17.268 | 187.672 | 17.413 | 7.663 | 18.642 | 9.244 | 1.649 | 16.836 | 2.045 | 31.642 | 18.279 | 8.233 |
| 1979 | 5.289 | 116.083 | 15.749 | 7.650 | 18.860 | 8.068 | 1.193 | 15.403 | 2.179 | 22.357 | 18.631 | 23.108 |
| 1980 | 2.154 | 99.666 | 16.864 | 8.388 | 17.801 | 9.238 | 870 | 12.899 | 2.617 | 24.697 | 19.951 | 83.219 |
| 1981 ²⁾ | 238 | 108.057 | 15.371 | 8.444 | 25.750 | ³⁾ 9.853 | 683 | 12.223 | 2.365 | 23.291 | 20.302 | 80.403 |

Angaben des städtischen Gesundheitsamtes. — Außerdem Impfungen gegen Mumps 1978: 577, 1979: 325, 1980: 185, 1981: 178; Masern 1978: 117, 1979: 144, 1980: 80, 1981: 72; Mumps und Masern: 1978: 1.442, 1979: 1.369, 1980: 1.473, 1981: 1.428.

¹⁾ Keine Impfpflicht gemäß BGBl. Nr. 167/1977. — ²⁾ Nur auf ausdrücklichen Wunsch der Impflinge in der Impfstelle für Ausreisende. — ³⁾ Davon Wöchnerinnen 2.738 und Schülerinnen 7.115.

4.06 Tuberkulosefürsorge

A. Städtische Tuberkulose-Fürsorgestellen

a) Organisation, Neuaufnahmen

| Jahr | Am Jahresanfang | | | | Während des Jahres Neuaufgenommene | | | | | | | |
|------|------------------|-------|---------------------------|-----------------|------------------------------------|--------|----------|---------------------------|--------|-------------------------|---------------------------------|-------------------------|
| | Fürsorgestellen | Ärzte | Med.techn.-Assistentinnen | Fürsorge-rinnen | männl. | weibl. | zusammen | dar. Kranken-ver-sicherte | von | von | von | frei-willig erschie-nen |
| | | | | | | | | | Ärzten | Spitälern, Heil-stätten | sonstigen Stellen ¹⁾ | |
| 1977 | 11 ²⁾ | 28 | 10 | 45 | 13.535 | 14.553 | 28.088 | 27.882 | 463 | 583 | 26.632 | 410 |
| 1978 | 10 | 27 | 10 | 45 | 12.520 | 13.730 | 26.250 | 26.067 | 390 | 582 | 24.965 | 313 |
| 1979 | 10 | 27 | 10 | 44 | 13.908 | 15.349 | 29.257 | 29.102 | 411 | 488 | 28.060 | 298 |
| 1980 | 10 ³⁾ | 27 | 10 | 43 | 12.187 | 15.463 | 27.650 | 27.500 | 313 | 508 | 26.549 | 280 |
| 1981 | 9 | 27 | 10 | 43 | 12.951 | 14.731 | 27.682 | 27.469 | 337 | 570 | 26.473 | 302 |

Angaben des städtischen Gesundheitsamtes.

¹⁾ Einschließlich der von den Fürsorgestellen bestellten Kranken. - ²⁾ Ab August 1977: 10. - ³⁾ Ab Juli 1980: 9.

b) Befunde der Neuaufgenommenen

| Jahr | Tuberkulose der Atmungsorgane ¹⁾ | | | | Tuberkulose anderer Organe | | | | | | | Expo-nierte (gesunde) und unent-schiedene Dia-gnosen | Nicht tuber-kulöse Erkran-kungen | Gesunde |
|------|---|-----------------------|-----------------|--------------------------|----------------------------|-------------------------|---------------------|------|-------------|----------|-------------------|--|----------------------------------|---------|
| | klinisch geheilte | aktive ge-schlos-sene | klinisch offene | bak-terio-logisch offene | aktive | davon | | | | | klinisch geheilte | | | |
| | | | | | | Meni-gitits und miliare | Knochen und Gelenke | Haut | Uro-genital | sonstige | | | | |
| 1977 | 10.992 | 327 | 14 | 355 | 83 | - | 6 | - | 32 | 45 | 14 | 1.467 | 719 | 14.117 |
| 1978 | 10.756 | 279 | 2 | 310 | 95 | 4 | 12 | 1 | 35 | 43 | 9 | 1.140 | 1.000 | 12.659 |
| 1979 | 13.188 | 236 | 4 | 290 | 69 | 1 | 11 | - | 21 | 36 | 6 | 1.139 | 800 | 13.525 |
| 1980 | 13.707 | 205 | - | 278 | 78 | 1 | 11 | 3 | 22 | 41 | 15 | 1.244 | 666 | 11.457 |
| 1981 | 12.736 | 232 | 1 | 277 | 90 | 1 | 13 | 5 | 27 | 44 | 8 | 1.508 | 686 | 12.144 |

¹⁾ Gleichzeitig bestand Tuberkulose sonstiger Organe: 1977 in 5 Fällen, 1978 in einem Fall, 1979 in 10 Fällen, 1980 in 4 Fällen und 1981 in 8 Fällen.

c) Tätigkeit der Fürsorgestellen

| Jahr | Untersuchungen | | | | | | | Erst-besuche | Wieder-holungs-besuche | Am Jahresende betreute Fälle aktiver Tuberkulose | |
|------|--------------------------------|---------------------------|-------------------|-----------------------|--------------------------------------|-------------------|----------------------|--------------|------------------------|--|------------|
| | Physika-lische Unter-suchungen | Röntgen-durchleuch-tungen | Röntgen-aufnahmen | Schirmbild-auf-nahmen | Sputum-unter-suchungen (Aus-striche) | Tuberkulin-proben | Blut-senkungs-proben | | | der Fürsorgerinnen | ins-gesamt |
| 1977 | 582 | 3.148 | 1.438 | 105.728 | 3.201 | 1.011 | 48 | 597 | 6.792 | 3.222 | 887 |
| 1978 | 413 | 1.505 | 765 | 95.968 | 3.271 | 573 | 47 | 509 | 5.932 | 2.800 | 748 |
| 1979 | 1.015 ¹⁾ | 434 | 470 | 116.096 | 2.828 | 568 | 351 ¹⁾ | 431 | 6.073 | 2.354 | 703 |
| 1980 | 227 | 388 | 603 | 82.614 | 2.439 | 781 | 42 | 391 | 5.162 | 2.086 | 659 |
| 1981 | 339 | 244 ²⁾ | 1.270 | 64.283 | 2.168 | 587 | 30 | 335 | 4.305 | 1.874 | 569 |

¹⁾ Einschließlich der Untersuchungen im Rahmen der Gesundheitsstudie der Stadt Wien. - ²⁾ Außerdem im städtischen Gesundheitsamt 84 Röntgen-durchleuchtungen, 10.300 Röntgenaufnahmen, 50.128 Schirmbildaufnahmen sowie 14.180 Tuberkulinproben.

B. Heilstättenbehandlung

| Jahr | Pfleglinge mit dem Wohnsitz in Wien | | | | | | Verpflegst- tage |
|------------|-------------------------------------|----------|----------|--------------------------|----------|----------|---------------------|
| | insgesamt | | | darunter Neuaufgenommene | | | |
| | männlich | weiblich | zusammen | männlich | weiblich | zusammen | |
| 1977 | 921 | 560 | 1.481 | 756 | 491 | 1.247 | 99.183 |
| 1978 | 1.071 | 678 | 1.749 | 817 | 574 | 1.391 | 115.196 |
| 1979 | 761 | 493 | 1.254 | 617 | 441 | 1.058 | 71.840 |
| 1980 | 503 | 358 | 861 | 384 | 329 | 713 | 62.379 |
| 1981 | 500 | 212 | 712 | 387 | 178 | 565 | 43.140 |

Angaben der Anstaltsleitungen.

4.07 Städtische Gesundenuntersuchungsstellen

| Jahr | Unter- suchungs- stellen ¹⁾ | Unter- suchungs- tage | Untersuchte | | | Untersuchte mit abgeschlossenem oder ohne Befund | Darunter mit Krebs- verdacht | Ander- weitig Behand- lungs- bedürftige |
|------------|--|-----------------------------|-------------|----------|----------|--|---------------------------------------|---|
| | | | insgesamt | männlich | weiblich | | | |
| 1977 | 5 | 926 | 6.221 | 2.104 | 4.117 | 1.867 | 759 | 4.354 |
| 1978 | 5 | 989 | 6.598 | 2.394 | 4.204 | 1.992 | 692 | 4.568 |
| 1979 | 5 | 1.020 | 6.270 | 2.323 | 3.947 | 1.877 | 645 | 4.393 |
| 1980 | ²⁾ 6 | 1.078 | 5.743 | 2.175 | 3.568 | 1.682 | 583 | 4.061 |
| 1981 | 6 | 1.091 | 5.950 | 2.171 | 3.779 | 1.787 | 686 | 4.163 |

Angaben des städtischen Gesundheitsamtes.

¹⁾ Außerdem Beratungen in der Raucherberatungsstelle in den Jahren 1977: 387; 1978: 459; 1979: 627, 1980: 543, 1981: 762 und in der im Juni 1979 eröffneten Ernährungsberatungsstelle in den Jahren 1979: 447, 1980: 648 und 1981: 1.497. – ²⁾ Seit 10. November 1980.

4.08 Anzeigepflichtige übertragbare Krankheiten

| Jahr | Diphtherie | Scharlach | Keuchhusten | Lungen- u. Kehlkopf- tuberkulose | Tuberkulose anderer Organe | Übertragbare Genickstarre | Übertragbare Gehirnentzündung | Übertragbare Kinderlähmung | Infektiöse Hepatitis | Unterleibs- typhus | Paratyphus | Übertragbare Ruhr | Kindbettfieber | Malaria | Bißverletzung | Sonst. übertragb. Krankheiten |
|------------|------------|-----------|-------------|-------------------------------------|-------------------------------|------------------------------|----------------------------------|-------------------------------|-------------------------|-----------------------|------------|----------------------|----------------|---------|---------------|----------------------------------|
| 1977 | – | 1.534 | 62 | 358 | 13 | 10 | – | 1 | 621 | 13 | 2 | 10 | – | 14 | 330 | 140 |
| 1978 | – | 1.276 | 69 | 312 | 17 | 9 | – | – | 667 | 9 | 2 | 26 | – | 38 | 247 | 481 |
| 1979 | – | 1.359 | 72 | 296 | 10 | 11 | – | 1 | 612 | 4 | 4 | 18 | – | 13 | 97 | 327 |
| 1980 | – | 926 | 41 | 276 | 6 | 5 | – | – | 564 | 10 | 5 | 24 | – | 10 | 58 | 289 |
| 1981 | – | 813 | 90 | 278 | 9 | 12 | – | – | 542 | 12 | – | 73 | – | 21 | 44 | ¹⁾ 485 |

Angaben des städtischen Gesundheitsamtes. – Über anzeigepflichtige übertragbare Geschlechtskrankheiten siehe Tabelle 4.09, Seite 92.

¹⁾ 468 Fälle von bakterieller Lebensmittelvergiftung, 6 Fälle von Psittakose, 4 Fälle von Tularämie, 2 Fälle von Bang'scher Krankheit, 5 Fälle von Leptospiroseerkrankung. Außerdem 8.617 Grippeerkrankungen.

| Monat, Bezeichnung | Diphtherie | Scharlach | Keuchhusten | Lungen- u. Kehlkopf-tuberkulose | Tuberkulose anderer Organe | Übertragbare Genickstarre | Übertragbare Gehirnentzündung | Übertragbare Kinderlähmung | Infektiöse Hepatitis | Unterleibstypus | Paratyphus | Übertragbare Ruhr | Kindbettfieber | Malaria | Bißverletzung | Sonst. übertragb. Krankheiten |
|---|------------|-----------|-------------|---------------------------------|----------------------------|---------------------------|-------------------------------|----------------------------|----------------------|-----------------|------------|-------------------|----------------|---------|---------------|-------------------------------|
| Erkrankte der Wohnbevölkerung: | | | | | | | | | | | | | | | | |
| Jänner | - | 72 | 3 | 24 | - | - | - | - | 51 | - | - | 5 | - | - | 2 | 15 |
| Februar | - | 79 | - | 23 | 3 | - | - | - | 45 | 1 | - | 1 | - | 3 | 3 | 18 |
| März | - | 127 | 5 | 21 | 1 | 1 | - | - | 39 | - | - | 1 | - | - | 4 | 18 |
| April | - | 121 | 1 | 21 | 1 | 1 | - | - | 36 | - | - | - | - | 1 | 6 | 20 |
| Mai | - | 77 | - | 21 | 1 | 1 | - | - | 49 | 3 | - | 3 | - | 3 | 3 | 103 |
| Juni | - | 54 | 5 | 23 | - | 2 | - | - | 26 | 1 | - | 1 | - | 2 | 6 | 28 |
| Juli | - | 30 | 4 | 37 | 1 | 1 | - | - | 51 | 1 | - | - | - | 1 | 5 | 30 |
| August | - | 4 | 8 | 21 | - | - | - | - | 35 | - | - | 17 | - | 5 | 5 | 49 |
| September | - | 22 | 17 | 23 | - | 3 | - | - | 59 | 1 | - | 12 | - | - | 3 | 44 |
| Oktober | - | 38 | 26 | 26 | - | - | - | - | 40 | 2 | - | 12 | - | 1 | 3 | 34 |
| November | - | 82 | 7 | 22 | 1 | - | - | - | 60 | 1 | - | 5 | - | - | 2 | 24 |
| Dezember | - | 107 | 14 | 16 | 1 | 3 | - | - | 50 | 2 | - | 7 | - | 5 | 2 | 25 |
| <i>Wohnbevölkerung zusammen</i> | | | | | | | | | | | | | | | | |
| | - | 813 | 90 | 278 | 9 | 12 | - | - | 541 | 12 | - | 64 | - | 21 | 44 | 408 |
| <i>Ortsfremde</i> | | | | | | | | | | | | | | | | |
| | - | - | - | - | - | - | - | - | 1 | - | - | 9 | - | - | - | 77 |
| <i>Erkrankte insgesamt ...</i> | | | | | | | | | | | | | | | | |
| | - | 813 | 90 | 278 | 9 | 12 | - | - | 542 | 12 | - | 73 | - | 21 | 44 | 485 |
| <i>Darunter Personen, deren Ansteckung außerhalb Wiens erfolgte</i> | | | | | | | | | | | | | | | | |
| | - | - | - | - | - | - | - | - | 39 | 4 | - | 31 | - | 21 | - | 76 |

4.09 Anzeigepflichtige Geschlechtskrankheiten

| Jahr | Angezeigte neue Erkrankungsfälle | | | | | | | |
|------------|----------------------------------|--------------------------------|-----------|--------|--------|--------|-------------|--------|
| | insgesamt | dar. v. praktizierenden Ärzten | Gonorrhöe | | Lues | | Ulcus molle | |
| | | | Männer | Frauen | Männer | Frauen | Männer | Frauen |
| 1977 | 4.766 | 2.226 | 2.660 | 1.312 | 524 | 269 | 1 | - |
| 1978 | 4.440 | 2.112 | 2.482 | 1.263 | 447 | 247 | 1 | - |
| 1979 | 4.231 | 1.859 | 2.310 | 1.215 | 449 | 256 | 1 | - |
| 1980 | 3.748 | 1.554 | 2.126 | 992 | 393 | 229 | 8 | - |
| 1981 | 4.103 | 1.805 | 2.346 | 1.292 | 271 | 153 | 28 | 13 |

Angaben des städtischen Gesundheitsamtes, Beratungsstelle für Geschlechtskranke.

4.10 Städtische Beratungsstelle für Geschlechtskranke

| Jahr | Parteien | Gesamtzahl der Untersuchungen | Dar. Erstuntersuchungen | Untersuchungen Geheimprostituierter | | | Untersuchungen Prostituiertes | | | Hausbesuche der Fürsorge-rinnen | Blutabnahmen | Gesamtzahl der festgestellten Erkrankungen ¹⁾ | | | |
|-----------|----------|-------------------------------|-------------------------|-------------------------------------|-----------------------|--------|-------------------------------|-----------------------|------|---------------------------------|--------------|--|--------|--------|--------|
| | | | | Zahl | Befunde ¹⁾ | | Zahl | Befunde ²⁾ | | | | Gonorrhöe | | Lues | |
| | | | | | Gonorrhöe | Lues | | Gonorrhöe | Lues | | | Männer | Frauen | Männer | Frauen |
| | | | | 1977 | 37.569 | 34.621 | 1.331 | 1.448 | 87 | | | 4 | 29.623 | 98 | 2 |
| 1978 | 41.105 | 30.461 | 1.523 | 1.354 | 65 | - | 25.231 | 82 | 4 | 563 | 9.402 | 119 | 229 | 89 | 38 |
| 1979 | 41.409 | 32.409 | 1.154 | 1.067 | 78 | 2 | 28.135 | 137 | 14 | 598 | 9.239 | 95 | 287 | 61 | 51 |
| 1980 | 32.261 | 28.933 | 1.220 | 1.155 | 92 | 3 | 24.643 | 77 | 1 | 661 | 9.492 | 120 | 257 | 76 | 61 |
| 1981 | 39.082 | 36.682 | 1.081 | 1.496 | 120 | 3 | 31.202 | 173 | 5 | 553 | 9.374 | 157 | 391 | 66 | 52 |

Angaben des städtischen Gesundheitsamtes, Beratungsstelle für Geschlechtskranke.

¹⁾⁻²⁾ Außerdem Ulcus molle im Jahre 1981: ¹⁾ 1, ²⁾ 6, ³⁾ 6 Männer, 9 Frauen.

4.11 Überwachung der Prostitution

| Jahr | Kontrollierte Frauen am Jahresende | | | | | | | | | | | Neu unter Kontrolle gestellt | Bei Streifungen angehaltene Frauen | |
|------|------------------------------------|-------------------------|-----------|-----|-----|----|-------------|---------------|-------------|-----------|------------|------------------------------|------------------------------------|---|
| | insgesamt | im Alter von ... Jahren | | | | | | Familienstand | | | | | insgesamt | darunter geschlechtskrank ¹⁾ |
| | | unter 21 | 21 | 25 | 30 | 40 | 50 und mehr | ledig | verheiratet | verwitwet | geschieden | | | |
| | | | bis unter | | | | | | | | | | | |
| 25 | 30 | 40 | 50 | | | | | | | | | | | |
| 1977 | 730 | 59 | 155 | 185 | 217 | 68 | 46 | 378 | — | 13 | 339 | 147 | 896 | 182 |
| 1978 | 797 | 114 | 186 | 185 | 209 | 65 | 38 | 431 | — | 13 | 353 | 167 | 760 | 80 |
| 1979 | 872 | 77 | 211 | 167 | 290 | 78 | 49 | 459 | — | 9 | 404 | 170 | 724 | 100 |
| 1980 | 876 | 80 | 211 | 168 | 289 | 80 | 48 | 371 | — | 8 | 497 | 141 | 680 | 114 |
| 1981 | 956 | 172 | 227 | 170 | 259 | 80 | 48 | 451 | — | 8 | 497 | 167 | 812 | 104 |

Angaben der Bundespolizeidirektion Wien.

¹⁾ Oder krankheitsverdächtig.

4.12 Städtischer Desinfektionsbetrieb

| Jahr | Desinfektionen insgesamt | Desinfektionen außerhalb des Betriebes | | | | | | |
|------|--------------------------|--|-----------------------|------------------|-----------------|-------------------|------------------|----------|
| | | Wohnungen | Schulen, Kindergärten | Heime, Internate | Massenquartiere | gewerbl. Betriebe | sonstige Objekte | zusammen |
| 1977 | 7.938 | 1.671 | 1.158 | 22 | 28 | 16 | 312 | 3.207 |
| 1978 | 8.733 | 1.458 | 997 | 32 | 20 | 11 | 211 | 2.729 |
| 1979 | 9.881 | 1.535 | 1.081 | 22 | 16 | 11 | 185 | 2.850 |
| 1980 | 5.787 | 231 | ¹⁾ 133 | 10 | 28 | 7 | 131 | 540 |
| 1981 | ²⁾ 4.524 | 153 | 51 | 10 | 25 | 18 | 53 | 310 |

¹⁾ Scharlachdesinfektionen aufgelassen. — ²⁾ Außerdem 78 Entwesungen.

| Jahr | Desinfektionen im Anstaltsbetrieb | | | | | Personenentlausungen in der Anstalt | Desinfektionen von Verbandkübeln |
|------|-----------------------------------|----------------------------|--------------------|-------------------------------|----------|-------------------------------------|----------------------------------|
| | Beschickung der (des) | | | Desinfektionen von Fuhrwerken | zusammen | | |
| | Dampfdesinfektionsapparate | Formalin-kastens (-kammer) | Verbrennungs-ofens | | | | |
| 1977 | 130 | 528 | 250 | 83 | 991 | 3.740 | 4.253 |
| 1978 | 129 | 536 | 248 | 90 | 1.003 | 5.001 | 3.948 |
| 1979 | 180 | 523 | 250 | 85 | 1.038 | 5.993 | 4.167 |
| 1980 | 171 | 95 | 269 | 51 | 586 | 4.661 | 4.849 |
| 1981 | 175 | 38 | 263 | 237 | 713 | 3.501 | 5.035 |

Angaben des städtischen Gesundheitsamtes.

| Jahr, Anstalt | System. Betten- stand | Ärzte | Pflege- personen | Pfl eg | | | |
|---|-----------------------------|-----------------|---------------------|--------------------------|--------------|----------------|----------------|
| | | | | Stand am Jahresanfang | | Zugang | |
| | | | | am Jahresende | | | männlich |
| 1977..... | 23.999 | 2.992 | 9.446 | 6.327 | 10.721 | 135.942 | 183.755 |
| 1978..... | 24.068 | 3.066 | 9.750 | 6.342 | 10.987 | 141.798 | 188.747 |
| 1979..... | 23.739 | 3.125 | 9.928 | 6.374 | 11.013 | 145.553 | 191.731 |
| 1980..... | 23.503 | 3.238 | 10.325 | 5.870 | 10.690 | 150.959 | 199.839 |
| 1981..... | 22.946 | 3.331 | 10.594 | 5.726 | 10.731 | 151.160 | 202.055 |
| Krankenanstalten | | | | | | | |
| <i>a) In städtischer Verwaltung¹⁾:</i> | | | | | | | |
| Allgemeines Krankenhaus | 2.450 | 845 | 1.873 | 188 | 764 | 25.822 | 33.380 |
| Krankenhaus Lainz | 1.503 | 307 | 745 | 366 | 564 | 14.238 | 19.058 |
| Wilhelminen-Spital | 1.544 | 321 | 832 | 416 | 611 | 16.514 | 19.892 |
| Franz Joseph-Spital | 1.034 | 236 | 509 | 252 | 436 | 9.598 | 12.185 |
| Krankenanstalt Rudolfstiftung..... | 876 | 238 | 474 | 244 | 312 | 11.156 | 17.133 |
| Elisabeth-Spital | 375 | 94 | 238 | 65 | 184 | 1.761 | 6.777 |
| Allgemeine Poliklinik | 291 | 83 | 160 | 102 | 102 | 3.780 | 3.664 |
| Sophien-Spital | 216 | 42 | 115 | 48 | 94 | 2.029 | 2.473 |
| Krankenhaus Floridsdorf | 270 | 60 | 130 | 97 | 116 | 2.996 | 3.606 |
| Frauenklinik Semmelweis | 93 | 30 | 72 | — | 32 | — | 4.633 |
| Krankenhaus der Stadt Wien-Gersthof..... | 150 | 20 | 51 | 23 | 60 | 1.102 | 2.294 |
| Preyersches Kinderspital | 220 | 40 | 146 | 68 | 37 | 4.030 | 3.083 |
| Mautner-Markhof'sches Kinderspital | 164 | 35 | 115 | 59 | 36 | 2.841 | 2.148 |
| Kinderklinik Glanzing | 121 | 26 | 93 | 30 | 28 | 1.001 | 912 |
| Pulmologisches Zentrum ²⁾ | 634 | 68 | 233 | 179 | 254 | 3.464 | 3.187 |
| Neurologisches Krankenhaus der Stadt Wien Rosenhügel ³⁾ | 341 | 39 | 144 | 82 | 131 | 1.421 | 1.700 |
| Neurologisches Krankenhaus der Stadt Wien Maria Theresien-Schlöbl | 120 | 14 | 51 | 39 | 62 | 510 | 811 |
| Psychiatrisches Krankenhaus der Stadt Wien Baumgartner Höhe | 2.214 | 97 | 920 | 1.288 | 1.169 | 3.047 | 3.070 |
| Pflegeheim Lainz, Krankenabteilung | 3.228 | 104 | 1.179 | 758 | 2.364 | 1.062 | 2.323 |
| Pflegeheim Baumgarten, Krankenabteilung | 1.149 | 22 | 302 | 179 | 966 | 175 | 639 |
| Pflegeheim Liesing, Krankenabteilung | 505 | 8 | 102 | 72 | 430 | 110 | 348 |
| <i>In städtischer Verwaltung zusammen</i> | <i>17.498</i> | <i>*) 2.729</i> | <i>8.484</i> | <i>4.555</i> | <i>8.752</i> | <i>106.657</i> | <i>143.316</i> |
| <i>b) In sonstiger Verwaltung:</i> | | | | | | | |
| Hansch-Krankenhaus | 742 | 175 | 403 | 157 | 238 | 9.570 | 13.932 |
| Unfallkrankenhaus 12. Bezirk | 208 | 49 | 178 | 75 | 46 | 3.215 | 1.818 |
| Rehabilitationszentrum Meidling | 64 | 8 | 15 | 33 | 11 | 293 | 74 |
| Unfallkrankenhaus 20. Bezirk | 122 | 45 | 156 | 56 | 57 | 3.792 | 2.201 |
| Sanatorium Hera | 162 | 22 | 105 | 17 | 34 | 1.916 | 4.521 |
| St. Anna-Kinderspital | 119 | 27 | 86 | 46 | 40 | 2.394 | 1.999 |
| Krankenhaus der Barmherzigen Brüder | 463 | 56 | 172 | 115 | 135 | 3.640 | 3.708 |
| Orthopädisches Spital | 316 | 26 | 105 | 34 | 108 | 1.531 | 2.456 |
| Krankenhaus der Barmherzigen Schwestern | 208 | 20 | 54 | 36 | 132 | 1.467 | 2.725 |
| Krankenhaus des göttlichen Heilandes | 375 | 32 | 109 | 61 | 143 | 1.436 | 5.089 |
| St. Josef-Krankenhaus | 165 | 16 | 59 | 25 | 75 | 1.045 | 3.185 |
| Krankenhaus St. Elisabeth | 162 | 20 | 50 | 22 | 69 | 997 | 1.742 |
| Herz-Jesu-Krankenhaus | 149 | 8 | 34 | 25 | 83 | 1.042 | 1.966 |
| Klosterspital Hartmannngasse | 206 | 9 | 67 | 20 | 41 | 2.290 | 3.305 |
| Haus der Barmherzigkeit | 642 | 12 | 177 | 122 | 473 | 78 | 315 |
| Evangelisches Krankenhaus | 96 | 6 | 32 | 16 | 57 | 374 | 792 |
| Diakonissen-Krankenhaus | 53 | 7 | 32 | 2 | 18 | 393 | 843 |
| Privat-Heilanstalt für Nerven-, Gemüts- und Geistesranke | 150 | 4 | 17 | 15 | 53 | 71 | 155 |
| Rudolfinerhaus | 110 | 7 | 97 | 32 | 13 | 1.108 | 2.287 |
| Wiener Privat-Klinik | 100 | 4 | 37 | 2 | 6 | 819 | 1.159 |

Nach Berichten der Anstalten.

¹⁾ Außerdem außerhalb Wiens: Psychiatrisches Krankenhaus Ybbs a. d. D. mit Ende 1981: 900 Betten, 12 Ärzte, 338 Pflegepersonen, 324 männliche, 6 Ärzte, 66 Pflegepersonen, 15 männliche und 218 weibliche Pfl eglinge. Im Jahre 1981: 84.762 Verpflegstage. Krankenabteilung des Pflegeheim pflegstage. — ²⁾ Früher Lungenheilstätte Baumgartner Höhe, umbenannt seit 23. 5. 1977. — ³⁾ Einschließlich der Abteilung für entwicklungsgestörte

anstalten
übersicht

| linge | | Abgang | | | | Stand am Jahresende | | Verpflegstage |
|-----------------------|-----------------------|-----------|----------|--------------------|----------|---------------------|----------|---------------|
| zusammen | | insgesamt | | darunter gestorben | | männlich | weiblich | |
| männlich | weiblich | männlich | weiblich | männlich | weiblich | | | |
| 142.269 | 194.476 | 135.927 | 183.489 | 8.660 | 11.353 | 6.342 | 10.987 | 7.491.384 |
| 148.140 | 199.734 | 141.766 | 188.721 | 8.848 | 11.572 | 6.374 | 11.013 | 7.498.107 |
| 151.927 | 202.744 | 146.057 | 192.054 | 8.458 | 11.328 | 5.870 | 10.690 | 7.396.414 |
| 156.829 | 210.529 | 151.103 | 199.798 | 8.434 | 11.237 | 5.726 | 10.731 | 7.448.161 |
| 156.886 | 212.786 | 151.111 | 202.140 | 8.326 | 11.412 | 5.775 | 10.646 | 7.266.443 |
| | | | | | | | | |
| 26.010 | 34.144 | 25.551 | 33.562 | 778 | 645 | 459 | 582 | 637.853 |
| 14.604 | 19.622 | 14.251 | 19.078 | 957 | 1.327 | 353 | 544 | 468.259 |
| 16.930 | 20.503 | 16.507 | 19.825 | 1.105 | 1.277 | 423 | 678 | 471.377 |
| 9.850 | 12.621 | 9.563 | 12.163 | 876 | 1.133 | 287 | 458 | 316.173 |
| 11.400 | 17.445 | 11.151 | 17.073 | 636 | 627 | 249 | 372 | 293.737 |
| 1.826 | 6.961 | 1.772 | 6.810 | 250 | 405 | 54 | 151 | 118.228 |
| 3.882 | 3.766 | 3.796 | 3.656 | 271 | 286 | 86 | 110 | 93.490 |
| 2.077 | 2.567 | 2.017 | 2.466 | 256 | 336 | 60 | 101 | 72.348 |
| 3.093 | 3.722 | 3.013 | 3.602 | 312 | 380 | 80 | 120 | 90.528 |
| — | 4.665 | — | 4.631 | — | 2 | — | 34 | 20.927 |
| 1.125 | 2.354 | 1.102 | 2.298 | 5 | 9 | 23 | 56 | 48.611 |
| 4.098 | 3.120 | 4.035 | 3.072 | 10 | 9 | 63 | 48 | 57.580 |
| 2.900 | 2.184 | 2.842 | 2.142 | 23 | 18 | 58 | 42 | 40.612 |
| 1.031 | 940 | 996 | 911 | 68 | 56 | 35 | 29 | 26.656 |
| 3.643 | 3.441 | 3.438 | 3.175 | 245 | 213 | 205 | 266 | 200.276 |
| | | | | | | | | |
| 1.503 | 1.831 | 1.405 | 1.705 | 149 | 171 | 98 | 126 | 111.816 |
| | | | | | | | | |
| 549 | 873 | 513 | 805 | 34 | 35 | 36 | 68 | 39.681 |
| | | | | | | | | |
| 4.335 | 4.239 | 3.388 | 3.180 | 205 | 382 | 947 | 1.059 | 805.764 |
| 1.820 | 4.687 | 1.050 | 2.341 | 534 | 1.288 | 770 | 2.346 | 1.139.622 |
| 354 | 1.605 | 163 | 639 | 134 | 555 | 191 | 966 | 416.242 |
| 182 | 778 | 108 | 341 | 74 | 251 | 74 | 437 | 182.334 |
| ¹⁾ 111.212 | ²⁾ 152.068 | 106.661 | 143.475 | 6.922 | 9.405 | 4.551 | 8.593 | 5.652.114 |
| | | | | | | | | |
| 9.727 | 14.170 | 9.556 | 13.920 | 380 | 363 | 171 | 250 | 247.230 |
| 3.290 | 1.864 | 3.244 | 1.803 | 50 | 47 | 46 | 61 | 65.485 |
| 326 | 85 | 287 | 72 | — | — | 39 | 13 | 19.819 |
| 3.848 | 2.258 | 3.799 | 2.198 | 55 | 50 | 49 | 60 | 49.124 |
| 1.933 | 4.555 | 1.915 | 4.514 | 68 | 49 | 18 | 41 | 50.154 |
| 2.440 | 2.039 | 2.399 | 2.014 | 4 | 5 | 41 | 25 | 40.126 |
| 3.755 | 3.843 | 3.605 | 3.692 | 235 | 261 | 150 | 151 | 144.600 |
| 1.565 | 2.564 | 1.519 | 2.471 | 4 | 6 | 46 | 93 | 94.009 |
| 1.503 | 2.857 | 1.452 | 2.748 | 91 | 174 | 51 | 109 | 73.614 |
| 1.497 | 5.232 | 1.469 | 5.083 | 143 | 236 | 28 | 149 | 99.761 |
| 1.070 | 3.260 | 1.048 | 3.188 | 39 | 67 | 22 | 72 | 49.123 |
| 1.019 | 1.811 | 986 | 1.744 | 73 | 98 | 33 | 67 | 49.221 |
| 1.067 | 2.049 | 1.043 | 1.973 | 40 | 110 | 24 | 76 | 44.182 |
| 2.310 | 3.346 | 2.302 | 3.302 | 31 | 49 | 8 | 44 | 47.174 |
| 200 | 788 | 76 | 277 | 57 | 236 | 124 | 511 | 225.791 |
| 390 | 849 | 369 | 791 | 39 | 79 | 21 | 58 | 29.502 |
| 395 | 861 | 391 | 838 | 10 | 35 | 4 | 23 | 20.258 |
| | | | | | | | | |
| 86 | 208 | 70 | 156 | 11 | 19 | 16 | 52 | 27.449 |
| 1.140 | 2.300 | 1.129 | 2.277 | 11 | 20 | 11 | 23 | 29.056 |
| 821 | 1.165 | 815 | 1.153 | 18 | 19 | 6 | 12 | 12.673 |

und 496 weibliche Pflegelinge. Im Jahre 1981: 294.120 Verpflegstage. Krankenabteilung des Pflegeheimes St. Andrä a. d. Tr. mit Ende 1981: 231 Betten Klosterneuburg mit Ende 1981: 281 Betten, 8 Ärzte, 79 Pflegepersonen, 45 männliche und 233 weibliche Pflegelinge. Im Jahre 1981: 100.601 Ver-Kinder. — *) Außerdem 184 Gastärzte. — *) Darunter Ortsfremde: männlich 22.558, weiblich 22.396.

| Anstalt | System. Bettenstand | Ärzte | Pflegerpersonen | Pfleg | | | |
|--|---------------------|------------|-----------------|-----------------------|--------------|---------------|---------------|
| | | | | Stand am Jahresanfang | | Zugang | |
| | | | | am Jahresende | | männlich | weiblich |
| Kranken- und Entbindungsanstalt | | | | | | | |
| „Goldenes Kreuz“ | 89 | 5 | 39 | 4 | 24 | 752 | 2.578 |
| Privat-Krankenanstalt „Confraternität“ | 67 | 3 | 13 | 3 | 3 | 865 | 1.117 |
| Sanatorium Liebhartstal | 80 | 2 | 10 | 9 | 43 | 52 | 143 |
| Kuranstalt Neuwaldegg | 52 | 1 | 1 | 2 | 11 | 30 | 105 |
| Genesungsheim Kalksburg | 250 | 19 | 20 | 140 | 39 | 1.371 | 449 |
| Heeresspital | 177 | 9 | 22 | 17 | — | 3.298 | — |
| Gefangenenhaus I, Krankenabteilung | 50 | 5 | 6 | 83 | 5 | 584 | — |
| Privatpflegeheim Anita Convalexius, Willergasse .. | 20 | 1 | 2 | — | 12 | — | 22 |
| Privat-Krankenanstalt Rodaun | 21 | 1 | 2 | 2 | 10 | 4 | 15 |
| Rehabilitationszentrum der Caritas der Erzdiözese Wien ¹⁾ | 30 | 3 | 10 | — | — | 76 | 38 |
| <i>In sonstiger Verwaltung zusammen</i> | <i>5.448</i> | <i>602</i> | <i>2.110</i> | <i>1.171</i> | <i>1.979</i> | <i>44.503</i> | <i>58.739</i> |

¹⁾ Am 1. Juni 1981 eröffnet. — ²⁾ Darunter Ortsfremde: männlich 9.836, weiblich 8.555.

| Anstalt | 1977 | 1978 | 1979 | 1980 | 1981 | |
|---|------------------|------------------|------------------|------------------|------------------|----------------|
| | | | | | insgesamt | Jänner |
| Krankenanstalten | | | | | | |
| <i>a) in städtischer Verwaltung:</i> | | | | | | |
| Allgemeines Krankenhaus | 649.482 | 644.285 | 640.472 | 645.869 | 637.853 | 53.923 |
| Krankenhaus Lainz | 462.532 | 454.928 | 459.745 | 471.315 | 468.259 | 39.810 |
| Wilhelminen-Spital | 459.302 | 467.336 | 463.688 | 473.716 | 471.377 | 41.187 |
| Franz Joseph-Spital | 333.457 | 334.150 | 329.231 | 331.313 | 316.173 | 28.825 |
| Krankenanstalt Rudolfstiftung | 235.342 | 272.490 | 287.752 | 298.733 | 293.737 | 25.696 |
| Elisabeth-Spital | 124.566 | 120.732 | 109.424 | 120.846 | 118.228 | 11.096 |
| Allgemeine Poliklinik | 93.011 | 78.770 | 87.719 | 92.137 | 93.490 | 8.273 |
| Sophien-Spital | 64.417 | 64.650 | 68.180 | 69.217 | 72.348 | 5.795 |
| Krankenhaus Floridsdorf | 86.870 | 90.498 | 91.373 | 95.591 | 90.528 | 8.701 |
| Frauenklinik Semmelweis | 24.116 | 21.644 | 21.421 | 23.680 | 20.927 | 1.965 |
| Krankenhaus der Stadt Wien Gersthof | 40.870 | 46.185 | 48.635 | 49.492 | 48.611 | 4.029 |
| Preyersches Kinderspital | 51.187 | 50.867 | 52.929 | 56.226 | 57.580 | 4.701 |
| Mautner-Markhofsches Kinderspital | 41.533 | 42.669 | 39.925 | 43.093 | 40.612 | 3.754 |
| Kinderklinik Glanzing | 31.065 | 29.716 | 27.888 | 28.409 | 26.656 | 2.415 |
| Karolinen-Kinderspital ¹⁾ | 2.416 | — | — | — | — | — |
| Pulmologisches Zentrum | 164.271 | 181.986 | 174.033 | 188.042 | 200.276 | 16.496 |
| Neurologisches Krankenhaus der Stadt Wien Rosenhügel .. | 111.906 | 109.606 | 109.589 | 109.632 | 111.816 | 9.431 |
| Neurologisches Krankenhaus der Stadt Wien Maria Theresien-Schlöbl | 37.452 | 36.536 | 38.788 | 38.701 | 39.681 | 3.541 |
| Psychiatrisches Krankenhaus der Stadt Wien Baumgartner Höhe | 1.157.722 | 1.123.075 | 1.007.829 | 966.037 | 805.764 | 76.928 |
| Pflegeheim Lainz, Krankenabteilung | 1.160.436 | 1.209.107 | 1.200.905 | 1.181.853 | 1.139.622 | 99.280 |
| Pflegeheim Baumgarten, Krankenabteilung | 372.275 | 360.055 | 370.048 | 376.326 | 416.242 | 34.863 |
| Pflegeheim Liesing, Krankenabteilung | 193.135 | 186.306 | 177.744 | 182.891 | 182.334 | 15.489 |
| <i>In städtischer Verwaltung zusammen</i> | <i>5.897.363</i> | <i>5.925.494</i> | <i>5.807.318</i> | <i>5.843.119</i> | <i>5.652.114</i> | <i>496.198</i> |
| <i>b) In sonstiger Verwaltung:</i> | | | | | | |
| Hanusch-Krankenhaus | 217.810 | 218.243 | 239.995 | 247.254 | 247.230 | 19.421 |
| Unfallkrankenhaus 12. Bezirk | 64.437 | 60.985 | 63.394 | 64.948 | 65.485 | 5.551 |
| Rehabilitationszentrum Meidling | 19.206 | 18.851 | 19.175 | 19.972 | 19.819 | 1.641 |
| Unfallkrankenhaus 20. Bezirk | 47.343 | 47.760 | 48.142 | 48.855 | 49.124 | 4.185 |
| Sanatorium Hera | 50.423 | 49.534 | 49.157 | 49.749 | 50.154 | 3.848 |
| St. Anna-Kinderspital | 64.620 | 61.758 | 57.789 | 51.595 | 40.126 | 3.677 |
| Krankenhaus der Barmherzigen Brüder | 158.606 | 153.515 | 156.295 | 149.488 | 144.600 | 11.285 |
| Orthopädisches Spital | 102.138 | 101.887 | 97.858 | 90.916 | 94.009 | 7.210 |
| Krankenhaus der Barmherzigen Schwestern | 74.726 | 74.110 | 75.883 | 74.110 | 73.614 | 6.440 |
| Krankenhaus des göttlichen Heilandes | 104.745 | 105.566 | 104.765 | 100.981 | 99.761 | 8.554 |
| St. Josef-Krankenhaus | 50.162 | 47.642 | 48.106 | 49.192 | 49.123 | 4.029 |

¹⁾ Mit 1. März 1977 aufgelassen.

übersicht (Schluß)

| linge | | Abgang | | | | Stand am Jahresende | | Verpflegstage |
|----------------------|----------------------|-----------|----------|--------------------|----------|---------------------|----------|---------------|
| zusammen | | insgesamt | | darunter gestorben | | männlich | weiblich | |
| männlich | weiblich | männlich | weiblich | männlich | weiblich | | | |
| 756 | 2.602 | 753 | 2.587 | 12 | 17 | 3 | 15 | 18.227 |
| 868 | 1.120 | 864 | 1.116 | 7 | 6 | 4 | 4 | 12.298 |
| 61 | 186 | 52 | 145 | 20 | 41 | 9 | 41 | 20.025 |
| 32 | 116 | 30 | 104 | — | — | 2 | 12 | 5.510 |
| 1.511 | 488 | 1.324 | 430 | — | — | 187 | 58 | 84.618 |
| 3.315 | — | 3.303 | — | 1 | — | 12 | — | 27.950 |
| 667 | 5 | 589 | 5 | 4 | — | 78 | — | 11.639 |
| — | 34 | — | 20 | — | 13 | — | 14 | 5.211 |
| 6 | 25 | 3 | 16 | 1 | 7 | 3 | 9 | 5.150 |
| 76 | 38 | 58 | 28 | — | — | 18 | 10 | 5.350 |
| ²⁾ 45.674 | ²⁾ 60.718 | 44.450 | 58.665 | 1.404 | 2.007 | 1.224 | 2.053 | 1.614.329 |

pflugstage

| 1981 | | | | | | | | | | |
|---------|---------|---------|---------|---------|---------|---------|-----------|---------|----------|----------|
| Februar | März | April | Mai | Juni | Juli | August | September | Oktober | November | Dezember |
| 54.791 | 62.829 | 54.707 | 61.267 | 51.465 | 41.738 | 35.594 | 45.761 | 60.031 | 61.537 | 54.210 |
| 39.072 | 44.762 | 41.004 | 42.960 | 37.049 | 33.947 | 32.625 | 35.389 | 41.950 | 41.997 | 37.694 |
| 38.973 | 44.000 | 40.468 | 42.232 | 38.396 | 34.425 | 31.698 | 36.211 | 41.587 | 42.025 | 40.175 |
| 27.296 | 30.962 | 27.653 | 26.485 | 21.562 | 22.636 | 21.185 | 22.880 | 29.127 | 29.643 | 27.919 |
| 24.882 | 26.745 | 24.531 | 26.095 | 23.142 | 20.021 | 18.085 | 22.542 | 28.006 | 27.798 | 26.194 |
| 10.806 | 11.658 | 9.615 | 9.189 | 8.573 | 8.861 | 9.156 | 9.164 | 9.963 | 10.702 | 9.445 |
| 8.048 | 9.307 | 8.391 | 9.005 | 7.490 | 5.757 | 5.075 | 6.807 | 8.635 | 8.579 | 8.123 |
| 5.756 | 6.570 | 6.230 | 5.963 | 5.027 | 5.859 | 5.870 | 6.300 | 6.523 | 6.366 | 6.089 |
| 7.912 | 8.006 | 7.594 | 8.244 | 7.486 | 6.290 | 5.918 | 6.886 | 8.203 | 8.042 | 7.246 |
| 1.890 | 2.181 | 2.046 | 2.114 | 1.397 | 1.470 | 1.430 | 1.419 | 1.435 | 1.948 | 1.632 |
| 4.010 | 4.561 | 4.355 | 4.412 | 4.252 | 3.669 | 3.420 | 3.808 | 4.415 | 4.189 | 3.491 |
| 4.928 | 5.555 | 5.085 | 5.412 | 4.918 | 2.753 | 4.280 | 4.603 | 5.148 | 5.189 | 5.008 |
| 3.541 | 4.024 | 3.640 | 3.644 | 3.096 | 3.220 | 1.600 | 2.609 | 3.739 | 3.952 | 3.793 |
| 2.134 | 2.411 | 2.126 | 2.242 | 2.175 | 2.162 | 2.411 | 1.881 | 2.106 | 2.166 | 2.427 |
| — | — | — | — | — | — | — | — | — | — | — |
| 16.633 | 18.264 | 17.438 | 17.492 | 15.168 | 15.596 | 15.471 | 15.541 | 17.457 | 17.607 | 17.113 |
| 9.300 | 10.448 | 9.872 | 9.782 | 9.273 | 7.938 | 8.503 | 9.137 | 9.912 | 9.790 | 8.430 |
| 3.297 | 3.736 | 3.540 | 3.629 | 3.185 | 2.525 | 2.502 | 2.989 | 3.706 | 3.548 | 3.483 |
| 68.566 | 74.059 | 70.254 | 69.619 | 65.246 | 66.432 | 64.703 | 62.019 | 63.963 | 61.226 | 62.749 |
| 89.668 | 89.668 | 94.846 | 96.983 | 93.678 | 97.268 | 97.241 | 93.791 | 96.501 | 93.709 | 96.989 |
| 31.880 | 35.441 | 34.258 | 35.339 | 34.155 | 35.360 | 35.414 | 34.336 | 35.461 | 34.379 | 35.356 |
| 13.953 | 15.463 | 14.910 | 15.459 | 14.800 | 15.463 | 15.565 | 15.073 | 15.600 | 15.092 | 15.467 |
| 467.336 | 510.650 | 482.563 | 497.567 | 451.533 | 433.390 | 417.746 | 439.146 | 493.468 | 489.484 | 473.033 |
| 19.989 | 22.036 | 20.098 | 21.391 | 20.244 | 21.055 | 20.185 | 20.721 | 21.718 | 21.514 | 18.858 |
| 5.310 | 5.799 | 5.284 | 5.589 | 5.669 | 5.079 | 5.724 | 5.622 | 5.571 | 5.461 | 4.826 |
| 1.512 | 1.648 | 1.621 | 1.632 | 1.581 | 1.699 | 1.685 | 1.697 | 1.763 | 1.682 | 1.658 |
| 3.787 | 4.308 | 4.003 | 4.225 | 4.079 | 4.109 | 4.194 | 4.240 | 4.247 | 3.794 | 3.953 |
| 4.207 | 4.820 | 4.192 | 4.715 | 4.253 | 3.950 | 3.271 | 3.776 | 4.752 | 4.799 | 3.571 |
| 3.485 | 4.364 | 4.209 | 3.780 | 3.923 | 2.859 | 2.492 | 2.502 | 2.818 | 2.995 | 3.022 |
| 10.418 | 13.666 | 12.367 | 12.356 | 12.309 | 13.565 | 9.879 | 10.117 | 13.260 | 12.277 | 13.101 |
| 7.646 | 8.457 | 7.447 | 8.237 | 8.154 | 7.804 | 7.449 | 7.671 | 8.412 | 8.392 | 7.130 |
| 5.974 | 6.531 | 6.221 | 6.483 | 5.927 | 5.802 | 5.808 | 5.785 | 6.454 | 6.366 | 5.823 |
| 8.317 | 9.154 | 8.556 | 8.779 | 7.486 | 8.618 | 7.831 | 7.794 | 8.143 | 8.803 | 7.726 |
| 3.785 | 4.513 | 4.094 | 4.260 | 4.054 | 4.242 | 3.721 | 3.768 | 4.184 | 4.515 | 3.958 |

| Anstalt | 1977 | 1978 | 1979 | 1980 | 1981 | |
|---|-----------|-----------|-----------|-----------|-----------|---------|
| | | | | | insgesamt | Jänner |
| Krankenhaus St. Elisabeth | 49.791 | 48.376 | 51.146 | 50.652 | 49.221 | 4.251 |
| Herz Jesu-Krankenhaus | 47.125 | 43.210 | 42.059 | 44.275 | 44.182 | 3.863 |
| Klosterspital Hartmannsgasse | 30.456 | 40.491 | 45.068 | 50.057 | 47.174 | 4.188 |
| Haus der Barmherzigkeit | 200.462 | 203.897 | 203.828 | 219.821 | 225.791 | 18.319 |
| Evangelisches Krankenhaus | 29.647 | 30.392 | 29.293 | 30.305 | 29.502 | 2.659 |
| Diakonissen-Krankenhaus | 20.539 | 20.092 | 20.217 | 21.258 | 20.258 | 1.365 |
| Krankenanstalt der Israelitischen Kultusgemeinde ¹⁾ | 10.929 | 10.272 | 3.654 | — | — | — |
| Privat-Heilanstalt für Nerven-, Gemüts- und Geistes- kranke | 30.301 | 27.531 | 28.087 | 29.749 | 27.449 | 2.124 |
| Rudolfinerhaus | 24.069 | 23.421 | 25.681 | 26.209 | 29.056 | 2.382 |
| Wiener Privat-Klinik | 11.755 | 10.248 | 11.334 | 11.678 | 12.673 | 956 |
| Kranken- und Entbindungsanstalt „Goldenes Kreuz“ | 16.063 | 15.075 | 15.559 | 16.481 | 18.227 | 1.515 |
| Privat-Krankenanstalt „Confraternität“ | 12.725 | 11.500 | 8.613 | 11.288 | 12.298 | 597 |
| Sanatorium Liebhartstal | 22.778 | 22.172 | 22.156 | 20.394 | 20.025 | 1.453 |
| Kuranstalt Neuwaldegg | 8.754 | 6.898 | 5.179 | 3.427 | 5.510 | — |
| Genesungsheim Kalksburg | 68.339 | 66.659 | 66.204 | 67.929 | 84.618 | 6.033 |
| Heeresspital | 26.811 | 23.799 | 24.959 | 29.240 | 27.950 | — |
| Gefangenenhaus I, Krankenabteilung | 18.777 | 16.903 | 15.610 | 15.561 | 11.639 | — |
| Privatpflegeheim Anita Convalexius, Willergasse | 4.635 | 5.833 | 4.577 | 4.609 | 5.211 | — |
| Privat-Krankenanstalt Rodaun | 5.849 | 5.893 | 5.313 | 5.049 | 5.150 | — |
| Rehabilitationszentrum der Caritas der Erzdiözese Wien ²⁾ | — | — | — | — | 5.350 | — |
| In sonstiger Verwaltung zusammen ³⁾ | 1.594.021 | 1.572.513 | 1.589.096 | 1.605.042 | 1.614.329 | 125.546 |
| Anstalten (a) und (b) zusammen | 7.491.384 | 7.498.107 | 7.396.414 | 7.448.161 | 7.266.443 | 621.744 |

¹⁾ Mit 1. Juni 1979 aufgelassen. — ²⁾ Am 1. Juni 1981 eröffnet. — ³⁾ In den Monatssummen sind die Verpflegstage der Kuranstalt Neuwaldegg, Gefangenenhauses I nicht enthalten.

c) Die aus den Krankenanstalten¹⁾ Entlassenen nach wichtigeren Krankheiten

| Nr. ²⁾ | Krankheit | Nr. der Liste C ³⁾ | Von den Entlassenen ⁴⁾ standen wegen nebenstehender Krankheit in Behandlung | | | | | 1981 | |
|-------------------|---|----------------------------------|---|-------|-------|-------|----------------|----------------------|--|
| | | | 1977 | 1978 | 1979 | 1980 | ins- gesamt | darunter weiblich | |
| | | | | | | | | | |
| 01 | Tuberkulose der Atmungsorgane, einschließlich der Atemwege | 4 | 1.456 | 1.366 | 1.161 | 1.207 | 1.064 | 299 | |
| 02 | Miliartuberkulose | Teil von 5 | 8 | 10 | 9 | 8 | 20 | 11 | |
| 03 | Tuberkulöse Meningitis | Teil von 5 | 3 | 13 | 8 | 8 | 23 | 13 | |
| 04 | Andere Formen der Tuberkulose | Teil von 5 | 241 | 235 | 200 | 156 | 135 | 80 | |
| 05 | Syphilis und ihre Folgen | 16 | 181 | 119 | 125 | 83 | 78 | 27 | |
| 06 | Gonokokken-Infektionen | 17 | 281 | 166 | 138 | 145 | 139 | 21 | |
| 07 | Grippe (Influenza) | 40 | 216 | 367 | 312 | 307 | 279 | 148 | |
| 08 | Dysenterie (Ruhr) | 2 | 6 | 21 | 18 | 16 | 34 | 8 | |
| 09 | Typhus und Paratyphus | Teil von 1 | 30 | 39 | 34 | 35 | 26 | 9 | |
| 10 | Brucellosen | 6 | 3 | 1 | — | 8 | 6 | 4 | |
| 11 | Andere spezifische Darminfektionen | Teil von 1, Teil von 19 | 78 | 221 | 135 | 91 | 289 | 119 | |
| 12 | Scharlach | 9 | 1.643 | 1.400 | 1.481 | 518 | 298 | 137 | |
| 13 | Diphtherie | 7 | 3 | 2 | 1 | 1 | 1 | — | |
| 14 | Keuchhusten | 8 | 76 | 118 | 104 | 38 | 66 | 24 | |
| 15 | Masern und Mumps | 11, Teil v. 19 | 660 | 1.166 | 572 | 934 | 499 | 226 | |
| 16 | Kinderlähmung, einschl. der Spätfolgen | Teil von 19 | 19 | 20 | 20 | 19 | 7 | 4 | |
| 17 a | Virusencephalitis | 12 | 148 | 206 | 185 | 193 | 175 | 94 | |
| 17 b | Andere Viruskrankheiten | Teil von 19 | 619 | 753 | 772 | 539 | 551 | 293 | |
| 18 | Fleckfieber und sonstige Rickettsiosen | 14 | — | 33 | 3 | 5 | 2 | 2 | |

¹⁾ Ohne Psychiatrische Krankenanstalten. — ²⁾ Nach der Krankheitsystematik 1960, herausgegeben vom Bundesministerium für soziale Verwaltung. — ³⁾ Nach der internationalen Klassifikation der Krankheiten, Verletzungen und Todesursachen (ICD) 1968. — ⁴⁾ Einschließlich der Gestorbenen.

tage (Schluß)

| 1981 | | | | | | | | | | |
|---------|---------|---------|---------|---------|---------|---------|-----------|---------|----------|----------|
| Februar | März | April | Mai | Juni | Juli | August | September | Oktober | November | Dezember |
| 4.212 | 4.720 | 4.322 | 4.457 | 4.191 | 2.448 | 3.392 | 4.304 | 4.356 | 4.620 | 3.948 |
| 3.763 | 4.172 | 3.932 | 3.477 | 3.132 | 2.590 | 3.229 | 3.857 | 4.266 | 4.208 | 3.693 |
| 4.345 | 4.844 | 4.314 | 4.953 | 4.469 | 2.788 | 464 | 3.816 | 4.454 | 4.714 | 3.825 |
| 16.604 | 18.340 | 17.903 | 19.173 | 18.954 | 19.563 | 19.657 | 18.974 | 19.630 | 19.032 | 19.642 |
| 2.520 | 2.881 | 2.658 | 2.700 | 2.137 | 2.047 | 2.154 | 1.995 | 2.516 | 2.616 | 2.619 |
| 1.919 | 2.041 | 1.959 | 1.677 | 1.872 | 1.383 | 1.136 | 1.464 | 1.844 | 1.934 | 1.664 |
| - | - | - | - | - | - | - | - | - | - | - |
| 2.121 | 2.361 | 2.361 | 2.463 | 2.353 | 2.507 | 2.343 | 2.100 | 2.293 | 2.242 | 2.181 |
| 2.224 | 2.184 | 2.482 | 2.426 | 2.479 | 2.468 | 1.801 | 2.237 | 2.964 | 3.216 | 2.193 |
| 1.005 | 1.213 | 1.039 | 1.096 | 993 | 1.260 | 883 | 883 | 1.154 | 1.296 | 895 |
| 1.527 | 1.972 | 1.349 | 1.912 | 1.435 | 1.034 | 1.020 | 1.587 | 1.916 | 1.744 | 1.216 |
| 984 | 1.370 | 1.122 | 1.249 | 1.018 | 1.312 | 346 | 489 | 1.180 | 1.532 | 1.099 |
| 1.494 | 1.561 | 1.456 | 1.737 | 1.715 | 1.957 | 1.938 | 1.832 | 1.532 | 1.660 | 1.690 |
| - | - | - | - | - | - | - | - | - | - | - |
| 6.446 | 7.144 | 7.033 | 7.596 | 7.436 | 7.222 | 6.763 | 6.825 | 7.282 | 7.173 | 7.665 |
| - | - | - | - | - | - | - | - | - | - | - |
| - | - | - | - | - | - | - | - | - | - | - |
| - | - | - | - | - | - | - | - | - | - | - |
| - | - | - | - | 800 | 826 | 765 | 613 | 695 | 779 | 872 |
| 123.594 | 140.099 | 130.022 | 136.363 | 130.663 | 128.187 | 118.130 | 124.669 | 137.404 | 137.364 | 126.828 |
| 590.930 | 650.749 | 612.585 | 633.930 | 582.196 | 561.577 | 535.876 | 563.815 | 630.872 | 626.848 | 599.861 |

des Heeresspitals, des Privatpflegeheimes Anita Convalexius, Willergasse, der Privat-Krankenanstalt Rodaun und der Krankenabteilung des

c) Die aus den Krankenanstalten Entlassenen nach wichtigeren Krankheiten (1. Fortsetzung)

| Nr. | Krankheit | Nr. der Liste C | Von den Entlassenen standen wegen nebenstehender Krankheit in Behandlung | | | | | |
|-----|---|--------------------------|--|-------|-------|-------|-----------|-------------------|
| | | | 1977 | 1978 | 1979 | 1980 | 1981 | |
| | | | | | | | insgesamt | darunter weiblich |
| 19 | Malaria | 15 | 16 | 33 | 16 | 18 | 28 | 13 |
| 20 | Trichinose | Teil von 18 | 4 | 6 | 4 | 3 | 13 | 11 |
| 21 | Andere Wurmkrankheiten | Teil von 18 | 133 | 97 | 92 | 59 | 77 | 28 |
| 22 | Tetanus (Wundstarrkrampf) | Teil von 19 | 5 | 2 | 7 | 16 | 6 | 3 |
| 23 | Sonstige infektiöse o. parasitäre Krankheiten | Teil von 19 | 1.485 | 1.579 | 1.399 | 1.295 | 1.226 | 599 |
| 24 | Gutartige Neubildungen | 21 | 7.319 | 7.138 | 6.808 | 7.230 | 6.670 | 4.615 |
| 25 | Bösartige Neubildungen der Verdauungsorgane und des Bauchfelles | Teil von 20 | 6.002 | 6.525 | 7.183 | 7.020 | 6.355 | 3.444 |
| 26 | Bösartige Neubildungen der Atmungsorgane | Teil von 20 | 3.769 | 3.904 | 4.010 | 3.637 | 4.049 | 1.229 |
| 27 | Bösartige Neubildungen der Brustdrüse und der Geschlechtsorgane | Teil von 20 | 6.890 | 6.815 | 7.217 | 7.638 | 7.816 | 6.411 |
| 28 | Bösartige Neubildungen an anderen und nicht näher bezeichneten Stellen | Teil von 20 | 3.834 | 4.045 | 4.152 | 4.222 | 4.493 | 2.106 |
| 29 | Maligne Erkrankungen der lymphatischen und blutbildenden Organe | Teil von 20 | 2.053 | 2.169 | 2.674 | 3.152 | 3.515 | 1.714 |
| 30 | Anämien | 26 | 1.114 | 955 | 961 | 886 | 1.054 | 681 |
| 31 | Andere Krankheiten der blutbildenden und Krankheiten der lymphatischen Organe | Teil von 38, Teil von 65 | 634 | 583 | 945 | 667 | 751 | 379 |
| 32 | Rachitis | Teil von 24 | 30 | 55 | 69 | 81 | 90 | 39 |
| 33 | Andere Avitaminosen und sonstige Mangelzustände | Teil von 24 | 44 | 204 | 149 | 176 | 108 | 53 |
| 34 | Hyperthyreose (Thyreotoxikose) | 22 | 432 | 509 | 448 | 308 | 287 | 247 |

| Nr. | Krankheit | Nr. der Liste C | Von den Entlassenen standen wegen nebenstehender Krankheit in Behandlung | | | | | |
|-----|---|-----------------------------|--|--------|--------|--------|-----------|-------------------|
| | | | 1977 | 1978 | 1979 | 1980 | 1981 | |
| | | | | | | | insgesamt | darunter weiblich |
| 35 | Andere Krankheiten der Schilddrüse | Teil von 25 | 1.802 | 1.757 | 2.043 | 2.014 | 1.825 | 1.489 |
| 36 | Diabetes mellitus..... | 23 | 4.790 | 5.462 | 5.585 | 5.623 | 5.774 | 3.479 |
| 37 | Andere Störungen der inneren Sekretion, außer gynäkologischen Krankheiten | Teil von 25 | 346 | 404 | 451 | 303 | 452 | 257 |
| 38 | Allergische Störungen (ohne Asthma bronchiale) | — | 1.457 | 1.504 | 1.556 | 1.478 | 1.336 | 727 |
| 39 | Akuter (Gelenks-)Rheumatismus ohne und mit Herz-beteiligung | 32 | 209 | 236 | 249 | 204 | 169 | 97 |
| 40 | Chronische rheumatische Herzleiden, insbes. Herzklappenfehler | 33 | 1.010 | 1.027 | 1.080 | 931 | 831 | 420 |
| 41 | Koronarsklerose, koronarsklerotische Myokardio-pathie (Myodegeneratio cordis) | Teil von 35 | 9.014 | 9.790 | 10.028 | 9.957 | 10.272 | 5.879 |
| 42 | Herzinfarkt | Teil von 35 | 4.240 | 4.143 | 4.324 | 4.503 | 4.492 | 1.943 |
| 43 | Cor pulmonale | Teil von 38 | 350 | 357 | 328 | 300 | 332 | 181 |
| 44 | Andere Herzkrankheiten | Teil von 38 | 5.066 | 5.236 | 5.486 | 5.375 | 5.842 | 3.075 |
| 45 | Blutdruckerhöhung (Hypertonie) mit Herzkranz-gefäßkrankung..... | Teil von 35 | 1.148 | 1.113 | 1.077 | 1.147 | 1.275 | 827 |
| 46 | Blutdruckerhöhung (Hypertonie) ohne Herzkranz-gefäßkrankung..... | 34 | 1.629 | 3.256 | 2.250 | 1.749 | 1.805 | 1.082 |
| 47 | Andere Krankheiten der Arterien einschließlich peri-pherer arterieller Durchblutungsstörungen | Teil von 38 | 6.325 | 7.085 | 7.051 | 7.864 | 7.564 | 3.740 |
| 48 | Venenentzündung, Venenthrombose, Lungenembolie | 37 | 1.871 | 2.054 | 2.217 | 2.299 | 2.131 | 1.259 |
| 49 | Hämorrhoiden, Varizen, Ulcus cruris | Teil von 38 | 4.323 | 4.581 | 4.497 | 4.544 | 4.474 | 2.376 |
| 50 | Neurosen | Teil von 27 | 1.570 | 1.476 | 1.469 | 1.157 | 1.187 | 822 |
| 51 | Psychosen..... | Teil von 27 | 1.672 | 1.613 | 1.645 | 1.782 | 1.517 | 761 |
| 52 | Krankhafte Gefäßveränderungen im Zentralnerven-system | 36 | 6.801 | 6.964 | 7.047 | 6.670 | 6.472 | 3.658 |
| 53 | Meningitis und Enzephalitis (außer Meningitis und Encephalitis epidemica) | Teil von 19, Teil von 31 | 432 | 399 | 368 | 531 | 349 | 156 |
| 54 | Andere Krankheiten des Zentralnervensystem | Teil von 31 | 5.987 | 6.656 | 7.138 | 7.406 | 7.544 | 3.916 |
| 55 | Krankheiten des peripheren Nervensystems | Teil von 31 | 1.112 | 1.222 | 1.387 | 1.479 | 1.407 | 743 |
| 56a | Entzündliche Augenkrankheiten | 28 | 982 | 935 | 923 | 882 | 819 | 419 |
| 56b | Katarakt | 29 | 3.193 | 3.293 | 3.267 | 2.957 | 3.067 | 1.887 |
| 56c | Sonstige Augenkrankheiten | Teil von 31 | 3.361 | 3.349 | 3.315 | 3.814 | 3.660 | 1.987 |
| 57a | Otitis media und Mastoiditis..... | 30 | 989 | 902 | 947 | 1.066 | 990 | 447 |
| 57b | Sonstige Ohrenkrankheiten | Teil von 31 | 1.158 | 989 | 1.212 | 1.116 | 1.300 | 602 |
| 58a | Krankheiten der Tonsillen und akute (Rhino-)Pha-ryngitis, Sinusitis..... | Teil von 39 | 3.000 | 3.169 | 2.965 | 2.845 | 3.047 | 1.352 |
| 58b | Hypertrophie der Gaumen- und Rachenmandeln; chronische Tonsillitis | 43 | 12.094 | 11.417 | 10.590 | 10.575 | 9.318 | 4.739 |
| 59 | Lungenentzündung (Pneumonie) nach dem ersten Lebensjahr | Teil von 41 | 2.696 | 2.946 | 3.008 | 3.225 | 2.808 | 1.338 |
| 60 | Akute Laryngitis, Tracheitis, Bronchitis, Bronchio-litis | Teil von 39 | 2.388 | 2.813 | 2.600 | 2.780 | 2.587 | 1.141 |
| 61 | Chronische Bronchitis (mit oder ohne Emphysem); Emphysem ohne nähere Angabe | Teil von 42 | 726 | 932 | 1.057 | 1.134 | 1.197 | 425 |
| 62 | Asthma bronchiale | Teil von 42 | 641 | 725 | 741 | 839 | 786 | 418 |
| 63 | Silikose und andere Staublungenkrankheiten | 44 | 29 | 43 | 59 | 91 | 51 | 17 |
| 64 | Andere Krankheiten der Atmungsorgane | 45 | 5.295 | 5.057 | 5.407 | 5.870 | 5.639 | 2.327 |
| 65 | Magen- und Zwölffingerdarmgeschwür | 47, Teil v. 51 | 2.912 | 3.025 | 2.931 | 2.768 | 3.046 | 1.268 |
| 66 | Sonstige Krankheiten des Magens und des Zwölf-fingerdarms | Teil von 51 | 1.356 | 1.822 | 1.677 | 1.513 | 1.937 | 957 |
| 67 | Blinddarmentzündung (Appendicitis)..... | 48 | 9.130 | 9.048 | 8.377 | 8.534 | 7.758 | 4.733 |
| 68 | Hernien der Bauchorgane | Teil von 49 | 6.074 | 5.938 | 5.799 | 6.026 | 5.810 | 1.915 |
| 69 | Durchfall und akute Darmentzündung nach dem er-sten Lebensjahr | Teil von 3, Teil von 51 | 1.676 | 1.918 | 1.963 | 1.667 | 1.879 | 866 |
| 70 | Hepatitis und Parenchymikterus | 13 | 930 | 876 | 790 | 720 | 738 | 335 |

c) Die aus den Krankenanstalten Entlassenen nach wichtigeren Krankheiten (Schluß)

| Nr. | Krankheit | Nr. der Liste C | Von den Entlassenen standen wegen nebenstehender Krankheit in Behandlung | | | | | |
|-----|--|---------------------------------|--|---------|---------|----------|-----------|-------------------|
| | | | 1977 | 1978 | 1979 | 1980 | 1981 | |
| | | | | | | | insgesamt | darunter weiblich |
| 71 | Serumhepatitis | Teil von 67 | 201 | 164 | 215 | 224 | 232 | 95 |
| 72 | Andere Krankheiten der Leber | Teil von 51 | 2.705 | 2.857 | 2.830 | 2.780 | 2.758 | 1.070 |
| 73 | Krankheiten der Gallenblase und der Gallenwege ... | 50, Teil v. 51 | 7.627 | 7.533 | 6.799 | 6.609 | 6.174 | 4.290 |
| 74a | Krankheiten der Zähne und des Zahnhalteapparates . | 46 | 601 | 706 | 849 | 1.276 | 1.305 | 645 |
| 74b | Andere Krankheiten der Verdauungsorgane | Teil von 51, Teil von 49 | 4.858 | 5.017 | 5.279 | 5.186 | 5.132 | 2.756 |
| 75 | Nephritis und Nephrose | 52 | 603 | 545 | 539 | 470 | 489 | 273 |
| 76a | Steinleiden der Harnorgane | 53 | 2.839 | 2.959 | 2.596 | § 2.527 | 2.799 | 1.222 |
| 76b | Sonstige Krankheiten der Harnorgane | Teil von 55 | 15.121 | 17.199 | 20.889 | § 25.329 | 26.757 | 12.160 |
| 77a | Prostatahypertrophie | 54 | 3.252 | 2.921 | 2.514 | 3.055 | 2.072 | — |
| 77b | Sonstige Krankheiten der männlichen Geschlechtsorgane und Krankheiten der weiblichen Geschlechtsorgane, einschließlich Brustdrüsen | Teil von 55 | 19.702 | 20.084 | 20.213 | 20.536 | 20.637 | 17.275 |
| 78 | Fehlgeburt und Schwangerschaftsunterbrechung | 56 | 9.703 | 9.703 | 9.328 | 9.532 | 8.166 | 8.166 |
| 79 | Andere Anomalien der Schwangerschaft | Teil von 57 | 2.882 | 3.040 | 3.611 | 3.661 | 3.789 | 3.789 |
| 80 | Komplikationen der Entbindung und des Wochenbettes | Teil von 57 | 817 | 826 | 1.076 | 1.021 | 1.121 | 1.121 |
| 81 | Furunkel, Abszesse, Zellgewebsentzündungen und andere äußere Entzündungen | 59 | 2.279 | 2.443 | 2.703 | 2.457 | 2.548 | 1.187 |
| 82 | Andere Hautkrankheiten | 60 | 3.239 | 3.090 | 3.301 | 3.197 | 3.378 | 1.560 |
| 83 | Chronischer Rheumatismus mit vorwiegend entzündl. Erscheinungen; Muskelrheumatismus | Teil von 61, Teil von 62 | 1.891 | 2.139 | 2.082 | 2.146 | 2.122 | 1.394 |
| 84 | Chronische Gelenksleiden mit vorwiegend degenerativen Erscheinungen | Teil von 61 | 3.050 | 3.080 | 2.869 | 3.147 | 2.984 | 2.029 |
| 85 | Statische Anomalien, einschließlich Kyphoskoliose .. | Teil von 62 | 1.600 | 1.482 | 1.578 | 1.396 | 1.725 | 1.415 |
| 86 | Sonstige Krankheiten des Bewegungs- und Stützapparates | Teil von 62 | 9.598 | 10.447 | 10.571 | 11.725 | 12.496 | 6.807 |
| 87 | Lungenentzündung (Pneumonie) im ersten Lebensjahr | Teil von 41 | 358 | 374 | 400 | 473 | 362 | 160 |
| 88 | Durchfall und akute Darmentzündung im ersten Lebensjahr | Teil von 3, Teil von 51 | 872 | 1.025 | 1.104 | 937 | 980 | 419 |
| 89 | Andere besondere Krankheiten der ersten Lebenszeit | 64 | 2.371 | 2.136 | 2.291 | 2.262 | 2.482 | 1.183 |
| 90 | Angeborene Mißbildungen | 63 | 1.939 | 1.854 | 1.718 | 1.779 | 1.463 | 657 |
| 91a | Arbeitsunfälle, als Wegunfälle qualifiziert | Teil von E 66 | 3.362 | 2.977 | 3.417 | 3.568 | 2.471 | 979 |
| 91b | Sonstige Arbeitsunfälle | Teil von E 67 | 4.390 | 4.274 | 4.352 | 4.284 | 4.727 | 1.251 |
| 92 | Gewerbliche Vergiftungen | Teil von E 70 | 119 | 135 | 87 | 142 | 97 | 39 |
| 93a | Straßenverkehrsunfälle (ohne Arbeitsunfälle, die als Wegunfälle qualifiziert sind) | Teil von E 66 | 4.432 | 4.107 | 4.681 | 4.708 | 5.433 | 2.268 |
| 93b | Andere Nichtarbeitsunfälle | Teil von E 67 | 10.139 | 10.848 | 11.452 | 12.057 | 12.669 | 5.897 |
| 94 | Nichtgewerbliche Vergiftungen | Teil von E 70 | 775 | 730 | 821 | 896 | 1.287 | 641 |
| 95 | Schädigungen durch Kriegshandlungen, einschließlich der Spätfolgen | Teil von E 70 | 44 | 44 | 61 | 34 | 38 | 10 |
| 96 | Selbstmordversuch und Selbstmord | E 68 | 918 | 981 | 755 | 660 | 633 | 370 |
| 97a | Andere vorsätzliche Schädigungen | E 69 | 140 | 132 | 120 | 138 | 225 | 31 |
| 97b | Schädigungen durch alle anderen äußeren Ursachen . | Teil von E 67, Teil von E 70 | 225 | 174 | 224 | 304 | 302 | 108 |
| 98 | Sonstige Krankheiten und sonstige Zustände | Teil von 25, Teil von 65 | 8.765 | 9.073 | 10.049 | 11.638 | 11.910 | 5.910 |
| 99 | Ungenügend bezeichnete oder ungeklärte Zustände .. | Teil von 65 | 8.797 | 8.441 | 9.148 | 11.856 | 14.223 | 7.652 |
| 00 | Normale Entbindung | | 14.355 | 14.850 | 15.006 | 16.046 | 16.980 | 16.980 |
| | Abgegangene Pfleglinge zusammen | | 313.788 | 324.797 | 331.844 | 344.514 | 346.683 | 198.960 |

| Lau- fende Nr. | Jahr, Ambulatorien (für) | Zahl der berichtenden Ambula- torien | Behandelte Personen in Ambulatorien (der) | | | | | zusammen |
|----------------------|------------------------------------|---|---|--------------|--------------------|----------|------------------------|-----------|
| | | | Krankenanstalten | | Kranken- kassen | Betriebe | sonstiger Institute | |
| | | | in städtischer | in sonstiger | | | | |
| | | | Verwaltung | | | | | |
| 1977 | | 631 | 1,161.736 | 185.671 | 1,366.557 | 147.816 | 2,861.780 | |
| 1978 | | 678 | 1,527.317 | 198.128 | 1,349.329 | 131.345 | 3,206.119 | |
| 1979 | | 638 | 1,637.597 | 214.072 | 1,323.041 | 146.797 | 3,321.507 | |
| 1980 | | 646 | 1,590.092 | 189.772 | 1,281.702 | 200.227 | 3,261.793 | |
| 1981 ¹⁾ | | 702 | 1,635.964 | 562.133 | 985.451 | 74.702 | 1,054.162 | 4,312.412 |
| 1 | Augenkrankheiten | 31 | 68.495 | 27.010 | 48.788 | — | — | 144.293 |
| 2 | Chirurgie | 47 | 148.119 | 41.496 | 29.466 | — | — | 219.081 |
| 3 | Frauenkrankheiten | 58 | 120.239 | 18.622 | 29.757 | — | — | 168.618 |
| 4 | Krankheiten der Harnorgane | 18 | 40.851 | 8.723 | 16.683 | — | — | 66.257 |
| 5 | Hals-, Nasen- und Ohrenkrankheiten | 27 | 61.244 | 18.205 | 28.916 | — | — | 108.365 |
| 6 | Haut- und Geschlechtskrankheiten | 23 | 147.868 | 9.020 | 30.139 | — | — | 187.027 |
| 7 | Innere Medizin | 96 | 193.650 | 7.378 | 46.270 | 336 | 268.877 | 516.511 |
| 8 | Kinderkrankheiten | 34 | 34.624 | 9.782 | 30.579 | — | — | 74.985 |
| 9 | Nervenkrankheiten | 35 | 46.919 | 4.803 | 9.612 | — | — | 61.334 |
| 10 | Orthopädie | 16 | 11.782 | 6.130 | 13.820 | — | — | 31.732 |
| 11 | Physikalische Therapie | 79 | 239.906 | 8.547 | 43.993 | 1.187 | 742.906 | 1,036.539 |
| 12 | Röntgenologie, Diagnostik | 42 | 315.279 | 72.817 | 88.810 | 134 | 15.168 | 492.208 |
| 13 | Röntgenologie, Therapie | | | | | | | |
| 14 | Zahnheilkunde | 33 | 34.580 | 20.581 | 227.895 | 630 | — | 283.686 |
| 15 | Sonstige Ambulatorien | 163 | 156.949 | 308.419 | 340.723 | 72.415 | 26.761 | 905.267 |

Angaben der Ambulatorien.

¹⁾ Neuerfassung.

4.14 Öffentlicher Rettungsdienst

| Jahr, Rettungsdienst | Erste-Hilfe-Leistungen ¹⁾ (bei) | | | | | |
|------------------------------|--|-------------------------------|-------------------------------------|------------|-------------------------|-----------------------------|
| | ins- gesamt ²⁾ | auf der Station (Wache) | außerhalb der Station (Wache) | Verletzten | plötzlich Erkrankten | sonstig Gefähr- deten |
| 1977 | 155.332 | 16.417 | 138.915 | 32.603 | 10.537 | 112.192 |
| 1978 | 163.669 | 4.820 | 116.079 | 29.888 | 6.003 | 85.008 |
| 1979 | 179.706 | 6.266 | 124.664 | 31.406 | 7.391 | 92.133 |
| 1980 | 197.355 | 3.432 | 134.415 | 32.226 | 8.509 | 97.112 |
| 1981 | 198.850 | 3.323 | 137.369 | 33.572 | 9.598 | 97.522 |
| Städtischer Rettungsdienst | 57.240 | 1.225 | 56.015 | 24.920 | 2.642 | 29.678 |
| Bundespolizei | 20.924 | 1.592 | 19.332 | 7.607 | 4.215 | 9.102 |
| Städtische Feuerwehr | 33 | 33 | — | 22 | 10 | 1 |
| Rotkreuz-Rettungsdienst Wien | 62.495 | 473 | 62.022 | 1.023 | 2.731 | 58.741 |

| Jahr, Rettungsdienst | Erste-Hilfe-Leistung nach der Art des Anlasses | | | | | | | | |
|------------------------------|--|---|----------------------|---|-------------------|------------------|------------------------------|---------------|---------------------|
| | Verkehrs- unfälle | Verkehrs- unfälle, die zugleich Betriebs- unfälle sind | Betriebs- unfälle | Unfälle bei häuslicher Betätigung | Sport- unfälle | Selbst- morde | Selbst- mord- versuche | Ge- burten | sonstige Anlässe |
| 1977 | 16.857 | 340 | 3.349 | 1.189 | 7.919 | 453 | 1.535 | 580 | 123.110 |
| 1978 | 15.158 | 118 | 1.928 | 757 | 2.004 | 441 | 1.483 | 541 | 98.469 |
| 1979 | 15.360 | 109 | 1.952 | 717 | 2.058 | 416 | 1.651 | 719 | 107.948 |
| 1980 | 16.313 | 100 | 2.024 | 656 | 2.265 | 508 | 1.636 | 1.007 | 113.338 |
| 1981 | 15.748 | 171 | 1.952 | 561 | 1.868 | 393 | 1.619 | 1.043 | 117.337 |
| Städtischer Rettungsdienst | 5.331 | — | 1.520 | — | 821 | 161 | 625 | 29 | 48.753 |
| Bundespolizei | 9.490 | 171 | 330 | 538 | 195 | 232 | 871 | 26 | 9.071 |
| Städtische Feuerwehr | 5 | — | 1 | 5 | 4 | — | 1 | — | 17 |
| Rotkreuz-Rettungsdienst Wien | 922 | — | 101 | 18 | 848 | — | 122 | 988 | 59.496 |

Angaben der Rettungsdienststellen.

¹⁾ Hilfeleistungen mehrerer Stellen bei einem Fall sind mehrmals gezählt. — ²⁾ Einschließlich Erste-Hilfe-Leistungen des Arbeiter-Samariter-Bundes Österreich: 1977: 37.924, 1978: 42.770, 1979: 48.776, 1980: 59.508, 1981: 58.158.

Ambulatorien

| Behandlungen in Ambulatorien (der) | | | | | | Laufende Nr. |
|------------------------------------|--------------|---------------|----------|---------------------|------------|--------------|
| Krankenanstalten | | Krankenkassen | Betriebe | sonstiger Institute | zusammen | |
| in städtischer | in sonstiger | | | | | |
| Verwaltung | | | | | | |
| 4.770.644 | 448.468 | 7.243.512 | | 1.179.748 | 13.642.372 | |
| 5.034.281 | 579.026 | 7.271.886 | | 1.323.109 | 14.208.302 | |
| 5.381.833 | 570.652 | 7.658.028 | | 1.136.385 | 14.746.898 | |
| 5.280.418 | 517.722 | 7.728.973 | | 1.147.054 | 14.674.167 | |
| 5.405.141 | 3.358.055 | 5.319.859 | 134.734 | 2.824.690 | 17.042.479 | |
| 146.550 | 57.421 | 72.946 | — | — | 276.917 | 1 |
| 333.517 | 154.046 | 76.501 | — | — | 564.064 | 2 |
| 504.580 | 29.489 | 55.392 | — | — | 589.461 | 3 |
| 111.851 | 24.227 | 46.254 | — | — | 182.332 | 4 |
| 146.420 | 70.288 | 55.538 | — | — | 272.246 | 5 |
| 333.015 | 22.079 | 70.934 | — | — | 426.028 | 6 |
| 411.817 | 21.639 | 115.884 | 1.772 | 286.421 | 837.533 | 7 |
| 88.227 | 23.993 | 117.893 | — | — | 230.113 | 8 |
| 77.654 | 10.844 | 32.867 | — | — | 121.365 | 9 |
| 34.233 | 12.562 | 32.235 | — | — | 79.030 | 10 |
| 1.025.106 | 222.188 | 892.076 | 8.810 | 2.422.421 | 4.570.601 | 11 |
| 969.452 | 328.544 | 396.317 | 134 | 24.561 | 1.719.008 | 12 |
| 60.358 | 35.366 | — | — | 620 | 96.344 | 13 |
| 77.920 | 24.700 | 1.464.575 | 2.217 | — | 1.569.412 | 14 |
| 1.084.441 | 2.320.669 | 1.890.447 | 121.801 | 90.667 | 5.508.025 | 15 |

4.15 Wintersport-Unfalldienst

| Winter | Hilfsplätze | Dienst-tage | Diensttuende je Dienstag | Dienst-stunden | Hilfeleistungen (bei) | | |
|--------------|-------------|-------------|--------------------------|----------------|-----------------------|----------|----------|
| | | | | | schweren | leichten | zusammen |
| | | | | | Unfällen | | |
| 1977/78..... | 19 | 14 | 58 | 4.598 | 49 | 73 | 122 |
| 1978/79..... | 14 | 14 | 42 | 2.947 | 11 | 54 | 65 |
| 1979/80..... | 13 | 12 | 46 | 2.892 | 15 | 69 | 84 |
| 1980/81..... | 14 | 17 | 55 | 2.938 | 15 | 31 | 46 |
| 1981/82..... | 14 | 24 | 54 | 4.480 | 11 | 55 | 66 |

Angaben des Landesverbandes vom Roten Kreuz für Wien und des Arbeiter-Samariter-Bundes Österreichs.

4.16 Städtische Krankenbeförderung

| Jahr | Beförderungen insgesamt | Summe der gefahrenen Kilometer | Beförderte Kranke und Pfleglinge | | | |
|-----------|-------------------------|--------------------------------|----------------------------------|-----------------|--------------------|-----------------|
| | | | insgesamt | Geistes- kranke | Infektions- kranke | sonstige Kranke |
| 1977..... | 66.714 | 833.536 | 66.346 | 3.661 | 1.611 | 61.074 |
| 1978..... | 65.771 | 826.232 | 65.378 | 3.520 | 1.774 | 60.084 |
| 1979..... | 66.059 | 791.360 | 65.664 | 3.286 | 1.501 | 60.877 |
| 1980..... | 65.752 | 783.719 | 65.297 | 3.158 | 741 | 61.398 |
| 1981..... | 66.220 | 772.501 | 65.824 | 2.999 | 640 | 62.185 |

Angaben des städtischen Rettungs- und Krankenbeförderungsdienstes.

4.17 Die in Anstalten untergebrachten Geisteskranken und Geistesschwachen nach der Art ihrer Erkrankung

| Nr. | Krankheitsform | Pfleglinge am Jahresende | | | | | | | | | | | | |
|------|---|--------------------------|-------|-------|-------|-----------|-------|-------|-------------------|-------|------------------|-----|--|-----|
| | | 1977 | 1978 | 1979 | 1980 | 1981 | | | | | | | | |
| | | | | | | insgesamt | m. | w. | Anstalten in Wien | | | | Städtische Anstalten außerhalb Wiens ¹⁾ | |
| | | | | | | | | | Städtische | | Nicht-städtische | | | |
| m. | w. | m. | w. | m. | w. | | | | | | | | | |
| 1 | Angeborene und früherworbene Schwachsinnzustände | 1.043 | 990 | 961 | 919 | 819 | 448 | 371 | 242 | 181 | 36 | 40 | 170 | 150 |
| 2 | Psychische Störungen und Gehirnerkrankungen | 32 | 40 | 35 | 38 | 41 | 28 | 13 | 26 | 11 | — | — | 2 | 2 |
| 3 | Progressive Paralyse | 15 | 12 | 12 | 11 | 11 | 3 | 8 | 1 | 3 | — | — | 2 | 5 |
| 4 | Psychische Störungen bei Lues cer. und Tabes | 12 | 49 | 50 | 47 | 51 | 1 | 50 | 1 | 5 | — | 1 | — | 44 |
| 5 | Encephalitis epidemica | 5 | 5 | 11 | 5 | 4 | 2 | 2 | 1 | 1 | — | — | 1 | 1 |
| 6 | Psychische Störungen des höheren Lebensalters | 1.766 | 1.619 | 1.656 | 1.669 | 1.703 | 299 | 1.404 | 261 | 1.168 | 23 | 95 | 15 | 141 |
| 7 | Huntingtonsche Chorea | 15 | 13 | 17 | 14 | 13 | 1 | 12 | 1 | 11 | — | — | — | 1 |
| 8 | Psychische Störungen bei anderen Hirnkrankheiten | 89 | 57 | 53 | 44 | 47 | 11 | 36 | 11 | 32 | — | 1 | — | 3 |
| 9 | Psychische Störungen bei sonstigen Krankheiten | 131 | 153 | 135 | 178 | 171 | 27 | 144 | 25 | 133 | — | 9 | 2 | 2 |
| 10 | Alkoholismus | 606 | 614 | 562 | 467 | 401 | 299 | 102 | 261 | 93 | — | — | 38 | 9 |
| 11 | Suchten (Kokainismus und Morphinismus) | 64 | 77 | 87 | 85 | 90 | 38 | 52 | 38 | 52 | — | — | — | — |
| 12 | Psychische Störungen bei anderen Vergiftungen | 17 | 10 | 25 | 30 | 27 | 26 | 1 | 26 | — | — | — | — | 1 |
| 13 a | Epilepsie ohne nachweisbare Ursache | 94 | 96 | 89 | 94 | 82 | 45 | 37 | 34 | 23 | 2 | 4 | 9 | 10 |
| 13 b | Symptomatische Epilepsie | 49 | 49 | 51 | 60 | 48 | 32 | 16 | 29 | 13 | 2 | — | 1 | 3 |
| 14 | Schizophrener Formenkreis | 1.040 | 923 | 719 | 547 | 477 | 164 | 313 | 54 | 33 | 5 | 7 | 105 | 273 |
| 15 | Manisch-depressiver Formenkreis | 384 | 364 | 318 | 301 | 195 | 57 | 138 | 57 | 127 | — | 2 | — | 9 |
| 16 | Psychopathische Persönlichkeiten | 38 | 39 | 40 | 27 | 20 | 9 | 11 | 4 | 1 | — | 1 | 5 | 9 |
| 17 | Abnorme Reaktionen | 129 | 191 | 188 | 133 | 158 | 59 | 99 | 59 | 95 | — | 2 | — | 2 |
| 18 | Psychopathische Kinder und Jugendliche | 7 | 9 | 10 | 7 | 8 | 3 | 5 | 3 | 5 | — | — | — | — |
| 19 | Ungeklärte psychiatrische Fälle | 130 | 95 | 309 | 276 | 132 | 113 | 19 | 113 | 17 | — | 2 | — | — |
| 20 | Nervenkrankheiten ohne psych. Störungen | 365 | 445 | 305 | 636 | 438 | 108 | 330 | 72 | 201 | 35 | 124 | 1 | 5 |
| 21 | Nicht nervenkrank und frei von psychischen Abweichungen | 1.248 | 1.200 | 1.109 | 1.142 | 1.174 | 163 | 1.011 | 108 | 616 | 46 | 354 | 9 | 41 |
| 22 | Zusammen | 7.279 | 7.050 | 6.742 | 6.730 | 6.110 | 1.936 | 4.174 | 1.427 | 2.821 | 149 | 642 | 360 | 711 |

Angaben der Anstalten.

¹⁾ Psychiatrisches Krankenhaus Ybbs a. d. Donau und Pflegeheim St. Andrä a. d. Traisen.

4.18 Auf Geisteskrankheiten beobachtete Personen

| Jahr, Geschlecht | Beobachtete Personen | | | | | | | |
|------------------|----------------------|-----------------|-----------|-----------|--------------------------------------|---------------------|-----------|---------------|
| | am Jahresanfang | neu aufgenommen | entlassen | | | | gestorben | am Jahresende |
| | | | insgesamt | entlassen | als geisteskrank abgegeben | | | |
| | | | | | Psychiatr. Krankenhaus d. Stadt Wien | in andere Anstalten | | |
| 1977 | 76 | 1.653 | 1.624 | 1.297 | 101 | 209 | 17 | 105 |
| 1978 | 105 | 1.402 | 1.418 | 1.190 | 51 | 165 | 12 | 89 |
| 1979 | 89 | 1.513 | 1.498 | 1.332 | 27 | 128 | 11 | 104 |
| 1980 | 104 | 1.570 | 1.571 | 1.382 | 16 | 156 | 17 | 103 |
| 1981 | 103 | 1.526 | 1.593 | 1.476 | 11 | 100 | 6 | 36 |
| männlich | 43 | 670 | 695 | 612 | 9 | 73 | 1 | 18 |
| weiblich | 60 | 856 | 898 | 864 | 2 | 27 | 5 | 18 |

Angaben des Allgemeinen Krankenhauses, Psychiatrische Klinik.

4.19 Hygienisch-bakteriologische Untersuchungsanstalt der Stadt Wien

| Bezeichnung | 1980 | 1981 | Bezeichnung | 1980 | 1981 |
|--|--------|--------|---|--------|--------|
| <i>Bakteriologische Untersuchungen</i> | 15.300 | 20.785 | <i>Biologische Untersuchungen</i> | 1.171 | 639 |
| Tuberkulose-Untersuchungen | 8.387 | 7.501 | Wasser | 1.006 | 428 |
| Resistenzbestimmungen | 5.538 | 4.804 | Badewasser | 117 | 103 |
| Diagnostische Tuberkulosekulturen | 2.849 | 2.697 | Abwasser | 48 | 108 |
| Klinisch-bakteriologische und serologische Untersuchungen | 4.891 | 10.878 | <i>Radiologische Untersuchungen</i> | 683 | 957 |
| Diverse bakteriologische Untersuchungen | 22 | 122 | Trinkwasser und Oberflächengewässer | 625 | 892 |
| Mykologisch-parasitologische Untersuchungen ... | 2.000 | 2.284 | Natürliche Freibäder | 49 | 40 |
| <i>Bakteriologische Untersuchungen von Wasser und Abwasser</i> | 8.813 | 8.182 | Abwasser und Schlämme | 9 | 25 |
| Wasser | 8.313 | 7.724 | <i>Drogenuntersuchungen aus dem Urin</i> | — | 953 |
| Badewasser | 492 | 447 | <i>Prüfung von Sterilisations- und Desinfektionsapparaten, Waschstraßen, Steckbeckendesinfektion und Klimaanlagen</i> | 891 | 828 |
| Abwasser | 8 | 11 | | | |
| <i>Chemische Untersuchungen</i> | 17.777 | 16.397 | <i>Zusammen</i> | 44.635 | 48.741 |
| Trink-Hausbrauch- und Nutzwasser | 11.625 | 10.725 | | | |
| Badewasser | 495 | 407 | | | |
| Abwasser | 52 | 311 | | | |
| Andere chemische Untersuchungen | 5.605 | 4.954 | | | |

Angaben der Anstalt.

4.20 Leichenkammern und behördliche Leichenöffnungen

| Jahr | Städtische Leichenkammern | | | | Leichenöffnungen | |
|------------|---------------------------|-----------------------|-----------------------|-----------------------|------------------------------------|---------------------------|
| | auf Friedhöfen | | Bezirksleichenkammern | | sanitäts-polizeilich ¹⁾ | gerichtlich ²⁾ |
| | Zahl | eingebraachte Leichen | Zahl | eingebraachte Leichen | angeordnet | |
| 1977 | 46 | 24.269 | 2 | 2.425 | 1.874 | 572 |
| 1978 | 46 | 24.569 | 2 | 2.445 | 1.846 | 540 |
| 1979 | 46 | 23.877 | 2 | 1.880 | 1.912 | 139 |
| 1980 | 46 | 23.770 | 2 | 2.467 | 2.071 | 609 |
| 1981 | 46 | 27.966 | 2 | 2.163 | 1.914 | 532 |

Angaben der Magistratsabteilung für Friedhöfe und des städtischen Gesundheitsamtes.

1) Angeordnet bei plötzlich Gestorbenen, aufgefundenen Leichen sowie bei Gestorbenen, die nicht in ärztlicher Behandlung standen. —

2) Von der Staatsanwaltschaft bei Verdacht eines strafbaren Tatbestandes angeordnet.

4.21 Städtische Bestattung

| Jahr | Zweigstellen | | Anmeldestellen | | Geschäftsfälle | | | | | insgesamt |
|------------|--------------|--------------------------|----------------|--------------------------|-----------------|-------------------|---|---------------------------------|---------------------------------------|-----------|
| | insgesamt | darunter außerhalb Wiens | insgesamt | darunter außerhalb Wiens | Erdbestattungen | Feuerbestattungen | Exhum., Überführungen u. diverse Leistungen | Leistungen für fremde Besteller | Bestattungen zu Lasten der Stadt Wien | |
| 1977 | 14 | 4 | 166 | 24 | 18.465 | 3.938 | 5.578 | 929 | 569 | 29.479 |
| 1978 | 14 | 4 | 166 | 24 | 18.657 | 3.999 | 5.735 | 1.102 | 635 | 30.128 |
| 1979 | 14 | 4 | 166 | 24 | 17.980 | 3.986 | 5.735 | 1.199 | 619 | 29.519 |
| 1980 | 14 | 4 | 166 | 24 | 18.109 | 3.802 | 5.637 | 1.233 | 627 | 29.408 |
| 1981 | 14 | 4 | 166 | 24 | 17.899 | 3.967 | 5.638 | 1.379 | 624 | 29.507 |

| Jahr | Beförderung (Überführung) von Leichen | | | | | Gefahrene Wagenkilometer |
|------------|---------------------------------------|----------------------|---|-------------------|-----------|--------------------------|
| | Abholungen vom Sterbeort | Obduktionstransporte | Abholungen im Auftrag der Sanitätsbehörde | aus und nach Wien | insgesamt | |
| 1977 | 23.267 | 1.965 | 2.176 | 914 | 28.322 | 451.263 |
| 1978 | 23.526 | 2.015 | 2.153 | 966 | 28.660 | 458.404 |
| 1979 | 22.795 | 2.085 | 2.384 | 881 | 28.145 | 447.267 |
| 1980 | 22.689 | 2.018 | 2.615 | 745 | 28.067 | 415.635 |
| 1981 | 22.593 | 2.220 | 2.402 | 727 | 27.942 | 402.481 |

Angaben der Wiener Stadtwerke — Städtische Bestattung.

4.22 Leicheneinäscherungen

| Jahr | Eingeäscherte Leichen | | | | | | | | | | |
|------|-----------------------|--------------|----------|----------|----------|--|-------------|-----------|----------|----------|--------------------------|
| | aus Wien | von auswärts | zusammen | männlich | weiblich | Nach dem Religionsbekenntnis der Gestorbenen | | | | | |
| | | | | | | röm.-kath. | evangelisch | alt-kath. | mosaisch | sonstige | ohne Religionsbekenntnis |
| 1977 | 4.256 | 420 | 4.676 | 2.182 | 2.494 | 2.136 | 415 | 120 | 16 | 31 | 1.958 |
| 1978 | 4.286 | 425 | 4.711 | 2.229 | 2.482 | 2.049 | 425 | 133 | 16 | 25 | 2.063 |
| 1979 | 4.312 | 414 | 4.726 | 2.171 | 2.555 | 1.989 | 477 | 130 | 17 | 35 | 2.078 |
| 1980 | 4.057 | 424 | 4.481 | 2.012 | 2.469 | 1.973 | 422 | 137 | 13 | 32 | 1.904 |
| 1981 | 4.230 | 409 | 4.639 | 2.079 | 2.560 | 1.937 | 425 | 126 | 15 | 28 | 2.108 |

Angaben der Magistratsabteilung für Friedhöfe.

4.23 Bestattungen von Leichen und Urnen

| Bezeichnung | Bestattungen ¹⁾ auf Friedhöfen und Urnenhainen | | | | | | | | | | | |
|-------------|---|--------------------|--------------------|--------------------|---------------|--------------------|--------------------|--------------------|---------------|--------------------|--------------------|--|
| | in Eigenregie | | durch Kontrahenten | | in Eigenregie | | durch Kontrahenten | | in Eigenregie | | durch Kontrahenten | |
| | 1977 | | 1978 | | 1979 | | 1980 | | 1981 | | | |
| | in Eigenregie | durch Kontrahenten | in Eigenregie | durch Kontrahenten | in Eigenregie | durch Kontrahenten | in Eigenregie | durch Kontrahenten | in Eigenregie | durch Kontrahenten | | |

Leichen

Bestattungen von Leichen auf

Wiener Friedhöfen

| | | | | | | | | | | |
|--|--------|-------|--------|-------|--------|-------|--------|-------|--------|-------|
| a) städtische Friedhöfe in gemeinsamen und einfachen Gräbern | 562 | 21 | 655 | 25 | 645 | 3 | 640 | 5 | 618 | 3 |
| darunter unentgeltlich | 519 | 17 | 620 | 24 | 615 | 3 | 627 | 4 | 588 | 3 |
| in eigenen und Einzelgräbern | 14.088 | 6.057 | 14.301 | 5.897 | 13.772 | 5.570 | 13.885 | 5.725 | 13.735 | 5.786 |
| in Kolumbarien, Nischen und Grüften | 388 | 288 | 414 | 262 | 383 | 251 | 388 | 225 | 363 | 260 |
| städtische Friedhöfe zusammen | 15.038 | 6.366 | 15.370 | 6.184 | 14.800 | 5.824 | 14.913 | 5.955 | 14.716 | 6.049 |
| b) konfessionelle Friedhöfe | | | | | | | | | | |
| röm.-kath. Pfarrfriedhöfe | 212 | — | 204 | — | 189 | — | 208 | — | 188 | — |
| evangelische Friedhöfe | 610 | — | 629 | — | 572 | — | 569 | — | 579 | — |
| mosaische Friedhöfe | 173 | — | 192 | — | 205 | — | 184 | — | 179 | — |
| konfessionelle Friedhöfe zusammen | 995 | — | 1.025 | — | 966 | — | 961 | — | 946 | — |
| a) und b) städtische und konfessionelle Friedhöfe zusammen | 16.033 | 6.366 | 16.395 | 6.184 | 15.766 | 5.824 | 15.874 | 5.955 | 15.662 | 6.049 |
| Außerdem Beerdigungen in Särgen mit Studienleichen | 142 | — | 143 | — | 140 | — | 139 | — | 136 | — |

Urnen

Bestattungen von Urnen in Wiener

Urnenhainen und auf Friedhöfen

| | | | | | | | | | | |
|--------------------------------------|-------|-----|-------|-----|-------|-----|-------|-----|-------|-----|
| a) städtische Urnenhaine | | | | | | | | | | |
| in Urnengrabstellen | 253 | 11 | 253 | 3 | 167 | 7 | 178 | 11 | 136 | 7 |
| in Urnengrabplätzen | 1.847 | 295 | 1.926 | 242 | 1.899 | 252 | 1.658 | 224 | 2.025 | 223 |
| in Wandnischen und Mauerbogen | 143 | 16 | 157 | 10 | 120 | 26 | 147 | 14 | 104 | 18 |
| städtische Urnenhaine zusammen | 2.243 | 322 | 2.336 | 255 | 2.186 | 285 | 1.983 | 249 | 2.265 | 248 |
| b) städtische Friedhöfe | | | | | | | | | | |
| in eigenen und Einzelgräbern | 1.373 | 443 | 1.293 | 457 | 1.371 | 474 | 1.340 | 410 | 1.427 | 504 |
| in Nischen und Grüften | 57 | 18 | 58 | 22 | 35 | 25 | 42 | 25 | 35 | 30 |
| städtische Friedhöfe zusammen | 1.430 | 461 | 1.351 | 479 | 1.406 | 499 | 1.382 | 435 | 1.462 | 534 |
| c) konfessionelle Friedhöfe | | | | | | | | | | |
| röm.-kath. Pfarrfriedhöfe | 23 | — | 22 | — | 13 | — | 21 | — | 15 | — |
| evangelische Friedhöfe | 103 | — | 116 | — | 125 | — | 129 | — | 138 | — |
| mosaische Friedhöfe | — | — | — | — | 1 | — | — | — | — | — |
| konfessionelle Friedhöfe zusammen | 126 | — | 138 | — | 139 | — | 150 | — | 153 | — |
| a) bis c) Urnenbestattungen zusammen | 3.799 | 783 | 3.825 | 734 | 3.731 | 784 | 3.515 | 684 | 3.880 | 782 |

Angaben der Magistratsabteilung für Friedhöfe und der konfessionellen Friedhofsverwaltungen.

¹⁾ Einschließlich Exhumierungen und Überführungen.

4.24 Friedhöfe

a) Gesamtübersicht

| Jahr, Friedhöfe | An- zahl ¹⁾ | Fläche in m ² | Grab- stellen | Neu- und Wieder- belegungen | Bei- legungen | Zu- sammen | Davon | | Ent- erdi- gungen | |
|------------------------------|---------------------------|-----------------------------|------------------|-----------------------------------|------------------|---------------|---------------|-------|-------------------------|--|
| | | | | | | | am Jahresende | | | |
| | | | | | | | Leichen | Urnen | | |
| 1977 | 56 | 5.537.633 | 759.962 | 5.519 | 21.604 | 27.123 | 22.541 | 4.582 | 5.329 | |
| 1978 | 56 | 5.544.781 | 761.467 | 5.539 | 21.742 | 27.281 | 22.722 | 4.559 | 5.684 | |
| 1979 | 56 | 5.569.032 | 762.955 | 5.259 | 20.986 | 26.245 | 21.730 | 4.515 | 5.760 | |
| 1980 | 56 | 5.635.792 | 764.131 | 5.023 | 21.144 | 26.167 | 21.968 | 4.199 | 5.802 | |
| 1981 | 56 | 5.668.157 | 765.164 | 4.850 | 21.659 | 26.509 | 21.847 | 4.662 | 6.453 | |
| Städtische Friedhöfe | 45 | 4.770.769 | 583.104 | 3.838 | 19.059 | 22.897 | 20.901 | 1.996 | 5.848 | |
| Städtische Urnenhaine | 23 | 271.940 | 67.458 | 773 | 1.740 | 2.513 | — | 2.513 | 502 | |
| Röm.-kath. Friedhöfe | 5 | 24.537 | 3.698 | 17 | 186 | 203 | 188 | 15 | 35 | |
| Evangelische Friedhöfe | 2 | 110.381 | 15.054 | 89 | 628 | 717 | 579 | 138 | 64 | |
| Mosaische Friedhöfe | 3 | 490.530 | 95.850 | 133 | 46 | 179 | 179 | — | 4 | |

Angaben der Magistratsabteilung für Friedhöfe und der konfessionellen Friedhofsverwaltungen.

¹⁾ Friedhöfe mit Urnenhainen sind in der Summe als eine Einheit gezählt.

b) Nach Bezirken

| Bezeichnung | Fläche in m ² | Grab- stellen | Bezeichnung | Fläche in m ² | Grab- stellen |
|---------------------------------|-----------------------------|------------------|--|-----------------------------|------------------|
| a) Städtische Friedhöfe | | | 23. Rodaun | 12.560 | 1.670 |
| 10. Ober-Laa | 32.982 | 2.915 | 23. Siebenhirten | 8.671 | 805 |
| 11. Kaiser-Ebersdorf | 11.810 | 963 | b) Städtische Urnenhaine | | |
| 11. Simmering | 56.922 | 7.588 | 11. Krematorium | 219.962 | 52.516 |
| 11. Zentralfriedhof | 2.399.856 | 316.219 | 12. Meidling | 2.280 | 1.423 |
| 12. Altmannsdorf | 3.827 | 596 | 12. Südwest | 5.450 | 1.418 |
| 12. Hetzendorf | 7.797 | 1.028 | 13. Ober-St. Veit | 850 | 177 |
| 12. Meidling | 124.166 | 15.955 | 14. Baumgarten | 6.880 | 1.899 |
| 12. Südwest | 273.888 | 22.680 | 14. Hütteldorf | 2.240 | 79 |
| 13. Hietzing | 102.341 | 13.842 | 16. Ottakring | 4.550 | 3.290 |
| 13. Lainz | 7.248 | 913 | 17. Dornbach | 620 | 230 |
| 13. Ober-St. Veit | 35.083 | 3.939 | 17. Hernals | 2.500 | 550 |
| 14. Baumgarten | 229.402 | 36.095 | 18. Neustift am Walde | 2.660 | 692 |
| 14. Hadersdorf-Weidlingau | 12.880 | 2.299 | 18. Pötzleinsdorf | 16 | 9 |
| 14. Hütteldorf | 49.700 | 3.520 | 19. Grinzing | 910 | 183 |
| 16. Ottakring | 174.327 | 21.860 | 19. Sievering | 200 | 44 |
| 17. Dornbach | 43.416 | 4.176 | 21. Groß-Jedlersdorf | 560 | 45 |
| 17. Hernals | 166.620 | 19.201 | 21. Jedlesee | 510 | 132 |
| 18. Gersthof | 31.502 | 3.935 | 21. Stammersdorf | 8.750 | 2.206 |
| 18. Neustift am Walde | 156.829 | 12.914 | 22. Aspern | 2.960 | 406 |
| 18. Pötzleinsdorf | 5.528 | 544 | 22. Kagran | 960 | 283 |
| 19. Döbling | 50.235 | 5.634 | 23. Atzgersdorf | 1.400 | 418 |
| 19. Grinzing | 39.702 | 4.695 | 23. Erlaa | 42 | 25 |
| 19. Heiligenstadt | 20.079 | 2.243 | 23. Inzersdorf | 2.380 | 720 |
| 19. Sievering | 37.605 | 4.282 | 23. Liesing | 3.130 | 324 |
| 21. Groß-Jedlersdorf | 57.716 | 5.349 | 23. Mauer | 2.130 | 389 |
| 21. Jedlesee | 51.449 | 7.652 | c) Röm.-kath. Friedhöfe | | |
| 21. Leopoldau | 4.879 | 390 | 14. Penzing, St. Jakob | 14.316 | 2.330 |
| 21. Stammersdorf | 158.846 | 20.389 | 19. Kahlenbergdorf, St. Georg | 1.798 | 267 |
| 21. Stammersdorf, Ort | 8.026 | 971 | 19. Kahlenberg, Resurrektionisten | 1.650 | 11 |
| 21. Strebersdorf | 10.277 | 1.026 | 19. Nußdorf, St. Thomas | 6.571 | 1.053 |
| 22. Aspern | 87.385 | 4.735 | 23. Mauer, Redemptoristen | 202 | 37 |
| 22. Breitenlee | 11.965 | 636 | d) Evangel. Friedhöfe | | |
| 22. Eßling | 12.945 | 1.243 | 10. Matzleinsdorf | 49.500 | 7.686 |
| 22. Hirschstetten | 5.959 | 790 | 11. Zentralfriedhof | 60.881 | 7.368 |
| 22. Kagran | 44.026 | 6.887 | e) Mosaische Friedhöfe | | |
| 22. Stadlau | 14.785 | 2.332 | 11. Zentralfriedhof, I. Tor | 232.467 | 52.253 |
| 22. Süßenbrunn | 3.158 | 357 | 11. Zentralfriedhof, IV. Tor | 252.456 | 42.195 |
| 23. Atzgersdorf | 33.809 | 2.537 | 21. Leopoldau | 5.607 | 1.402 |
| 23. Erlaa | 4.047 | 702 | | | |
| 23. Inzersdorf | 71.378 | 8.506 | | | |
| 23. Kalksburg | 7.903 | 683 | | | |
| 23. Liesing | 42.409 | 2.946 | | | |
| 23. Mauer | 44.831 | 4.462 | | | |

| Jahr, Bezirk | Bran | | | | | | | | | |
|--------------------------|-----------|--------------------------------|--------------------------------|------------------|-----------------|------------------|----------------------|-----------------------|-------------------|---------|
| | Insgesamt | Metall- waren- erzeugung | Luft- technische Anlagen | Gast- stätten | Bau- stellen | Drucke- reien | Allgem. Maschinen | Fleisch- hauereien | Tischler- eien | Garagen |
| 1977 A Anträge | 761 | 78 | 109 | 233 | 22 | 31 | 69 | 30 | 20 | 22 |
| B in Prozenten . . . | 100,0 | 10,2 | 14,3 | 30,4 | 2,9 | 4,1 | 9,1 | 3,9 | 2,6 | 2,9 |
| 1978 A Anträge | 629 | 60 | 78 | 206 | 40 | 19 | 37 | 19 | 29 | 22 |
| B in Prozenten . . . | 100,0 | 9,5 | 12,4 | 32,9 | 6,4 | 3,0 | 5,9 | 3,0 | 4,6 | 3,5 |
| 1979 A Anträge | 668 | 44 | 81 | 261 | 43 | 24 | 49 | 20 | 17 | 3 |
| B in Prozenten . . . | 100,0 | 6,6 | 12,1 | 39,5 | 6,4 | 3,6 | 7,3 | 3,0 | 2,5 | 0,4 |
| 1980 A Anträge | 682 | 37 | 51 | 315 | 36 | 21 | 37 | 30 | 15 | 23 |
| B in Prozenten . . . | 100,0 | 5,4 | 7,5 | 46,0 | 5,3 | 3,1 | 5,4 | 4,4 | 2,2 | 3,4 |
| 1981 A Anträge | 706 | 46 | 50 | 365 | 14 | 19 | 29 | 16 | 20 | 15 |
| B in Prozenten . . . | 100,0 | 6,5 | 7,1 | 51,7 | 2,0 | 2,7 | 4,1 | 2,2 | 2,8 | 2,1 |
| 1. | 63 | 1 | 10 | 42 | 2 | 2 | — | — | — | 1 |
| 100,0 | 100,0 | 1,6 | 15,9 | 66,6 | 3,2 | 3,2 | — | — | — | 1,6 |
| 2. | 43 | — | 5 | 33 | — | 1 | 1 | 1 | — | — |
| 100,0 | 100,0 | — | 11,7 | 76,8 | — | 2,3 | 2,3 | 2,3 | — | — |
| 3. | 42 | 6 | 2 | 13 | 1 | 5 | 1 | 2 | 1 | — |
| 100,0 | 100,0 | 14,3 | 4,7 | 31,0 | 2,4 | 11,9 | 2,4 | 4,7 | 2,4 | — |
| 4. | 28 | — | 2 | 8 | — | — | 2 | — | 1 | 2 |
| 100,0 | 100,0 | — | 7,1 | 28,6 | — | — | 7,1 | — | 3,6 | 7,1 |
| 5. | 17 | 2 | 2 | 7 | — | — | — | — | 4 | — |
| 100,0 | 100,0 | 11,8 | 11,8 | 41,1 | — | — | — | — | 23,5 | — |
| 6. | 57 | 2 | 6 | 42 | — | — | 1 | 1 | 1 | — |
| 100,0 | 100,0 | 3,5 | 10,4 | 73,5 | — | — | 1,8 | 1,8 | 1,8 | — |
| 7. | 42 | — | 4 | 27 | 1 | 4 | 3 | 1 | 1 | 1 |
| 100,0 | 100,0 | — | 9,5 | 64,3 | 2,4 | 9,5 | 7,1 | 2,4 | 2,4 | 2,4 |
| 8. | 35 | — | 4 | 23 | — | — | 2 | — | 4 | — |
| 100,0 | 100,0 | — | 11,5 | 65,6 | — | — | 5,7 | — | 11,4 | — |
| 9. | 29 | — | 3 | 18 | 1 | 1 | 1 | — | — | — |
| 100,0 | 100,0 | — | 10,2 | 62,0 | 3,5 | 3,5 | 3,5 | — | — | — |
| 10. | 49 | 3 | — | 33 | — | — | 1 | — | 1 | 1 |
| 100,0 | 100,0 | 6,2 | — | 67,4 | — | — | 2,0 | — | 2,0 | 2,0 |
| 11. | 14 | 1 | — | 1 | 1 | — | 3 | — | — | — |
| 100,0 | 100,0 | 7,1 | — | 7,1 | 7,1 | — | 21,5 | — | — | — |
| 12. | 35 | 3 | 2 | 13 | — | — | 3 | 5 | — | 1 |
| 100,0 | 100,0 | 8,5 | 5,7 | 37,2 | — | — | 8,5 | 14,3 | — | 2,9 |
| 13. | 14 | — | 1 | 1 | — | 1 | — | 3 | 1 | — |
| 100,0 | 100,0 | — | 7,1 | 7,1 | — | 7,1 | — | 21,5 | 7,1 | — |
| 14. | 22 | — | — | 6 | — | — | 1 | 1 | — | 4 |
| 100,0 | 100,0 | — | — | 27,3 | — | — | 4,6 | 4,6 | — | 18,1 |
| 15. | 32 | 1 | 2 | 25 | — | — | 1 | 1 | — | — |
| 100,0 | 100,0 | 3,1 | 6,3 | 78,2 | — | — | 3,1 | 3,1 | — | — |
| 16. | 60 | 9 | 1 | 29 | 2 | 2 | 1 | 1 | 2 | 1 |
| 100,0 | 100,0 | 15,0 | 1,7 | 48,2 | 3,3 | 3,3 | 1,7 | 1,7 | 3,3 | 1,7 |
| 17. | 26 | 4 | 1 | 15 | 2 | 2 | 1 | — | — | — |
| 100,0 | 100,0 | 15,3 | 3,9 | 57,6 | 7,7 | 7,7 | 3,9 | — | — | — |
| 18. | 17 | — | 1 | 8 | — | — | — | — | 4 | — |
| 100,0 | 100,0 | — | 5,9 | 47,0 | — | — | — | — | 23,5 | — |
| 19. | 12 | 1 | 1 | 3 | — | — | 3 | — | — | 1 |
| 100,0 | 100,0 | 8,3 | 8,3 | 25,0 | — | — | 25,0 | — | — | 8,3 |
| 20. | 21 | 2 | 3 | 6 | — | 1 | — | — | — | — |
| 100,0 | 100,0 | 9,5 | 14,2 | 28,5 | — | 4,8 | — | — | — | — |
| 21. | 13 | — | — | 4 | 2 | — | 3 | — | — | 1 |
| 100,0 | 100,0 | — | — | 30,7 | 15,4 | — | 23,1 | — | — | 7,7 |
| 22. | 18 | 2 | — | 7 | 1 | — | — | — | — | — |
| 100,0 | 100,0 | 11,1 | — | 38,9 | 5,5 | — | — | — | — | — |
| 23. | 17 | 9 | — | 1 | 1 | — | 1 | — | — | 2 |
| 100,0 | 100,0 | 52,8 | — | 5,9 | 5,9 | — | 5,9 | — | — | 11,8 |

behaupteten Lärmbelastigungen durch Betriebsanlagen

chen

| Kfz-Werkstätten | Textilerzeugung | Lebensmittelhandel | Bäckerien | Zentralheizungsanlagen | Kunststoffherzeugung | Lebensmittelherzeugung | EDV | Wäscherien | Bau-technische Betriebe | Chemische Betriebe | Tankstellen |
|-----------------|-----------------|--------------------|-----------|------------------------|----------------------|------------------------|------|------------|-------------------------|--------------------|-------------|
| 32 | 6 | 20 | 21 | 14 | 11 | 8 | 7 | 6 | 9 | 5 | . |
| 4,2 | 0,8 | 2,6 | 2,8 | 1,8 | 1,4 | 1,1 | 0,9 | 0,8 | 1,2 | 0,7 | . |
| 17 | 5 | 19 | 10 | 6 | 9 | 10 | 7 | 9 | 8 | 7 | . |
| 2,7 | 0,8 | 3,0 | 1,6 | 1,0 | 1,4 | 1,6 | 1,1 | 1,4 | 1,2 | 1,1 | . |
| 24 | 7 | 17 | 12 | 22 | 9 | 11 | 3 | 14 | — | 3 | . |
| 3,6 | 1,0 | 2,5 | 1,8 | 3,3 | 1,3 | 1,6 | 0,4 | 2,1 | — | 0,4 | . |
| 15 | 6 | 14 | 7 | 14 | 18 | 11 | 2 | 8 | 9 | 13 | . |
| 2,2 | 0,9 | 2,1 | 1,0 | 2,1 | 2,6 | 1,6 | 0,3 | 1,2 | 1,3 | 2,0 | . |
| 21 | 2 | 22 | 8 | 19 | 11 | 4 | 15 | 7 | 4 | 9 | 10 |
| 3,0 | 0,3 | 3,1 | 1,1 | 2,7 | 1,6 | 0,6 | 2,1 | 1,0 | 0,6 | 1,3 | 1,4 |
| — | — | — | — | — | — | — | 5 | — | — | — | — |
| — | — | — | — | — | — | — | 7,9 | — | — | — | — |
| 1 | — | — | — | 1 | — | — | — | — | — | — | — |
| 2,3 | — | — | — | 2,3 | — | — | — | — | — | — | — |
| — | 1 | 4 | 1 | 1 | 3 | — | — | — | — | — | 1 |
| — | 2,4 | 9,5 | 2,4 | 2,4 | 7,1 | — | — | — | — | — | 2,4 |
| 1 | — | 4 | — | — | — | — | 7 | 1 | — | — | — |
| 3,6 | — | 14,3 | — | — | — | — | 25,0 | 3,6 | — | — | — |
| — | — | — | — | — | 2 | — | — | — | — | — | — |
| — | — | — | — | — | 11,8 | — | — | — | — | — | — |
| 1 | 1 | — | — | — | 1 | 1 | — | — | — | — | — |
| 1,8 | 1,8 | — | — | — | 1,8 | 1,8 | — | — | — | — | — |
| — | — | — | — | — | — | — | — | — | — | — | — |
| — | — | — | — | — | — | — | — | — | — | — | — |
| — | — | 1 | — | — | — | — | 1 | — | — | — | — |
| — | — | 2,9 | — | — | — | — | 2,9 | — | — | — | — |
| — | — | 1 | — | — | 1 | — | 2 | — | 1 | — | — |
| — | — | 3,5 | — | — | 3,5 | — | 6,8 | — | 3,5 | — | — |
| 2 | — | 2 | 1 | 4 | — | — | — | — | — | — | 1 |
| 4,1 | — | 4,1 | 2,0 | 8,2 | — | — | — | — | — | — | 2,0 |
| 3 | — | — | — | 1 | — | — | — | 1 | — | 3 | — |
| 21,5 | — | — | — | 7,1 | — | — | — | 7,1 | — | 21,5 | — |
| 2 | — | 2 | — | — | 1 | 2 | — | — | — | 1 | — |
| 5,7 | — | 5,7 | — | — | 2,9 | 5,7 | — | — | — | 2,9 | — |
| — | — | 2 | — | 4 | — | — | — | 1 | — | — | — |
| — | — | 14,3 | — | 28,7 | — | — | — | 7,1 | — | — | — |
| 4 | — | — | — | — | — | — | — | 1 | 3 | — | 2 |
| 18,1 | — | — | — | — | — | — | — | 4,6 | 13,6 | — | 9,1 |
| — | — | 1 | — | — | 1 | — | — | — | — | — | — |
| — | — | 3,1 | — | — | 3,1 | — | — | — | — | — | — |
| 1 | — | 3 | 3 | — | 1 | 1 | — | 1 | — | — | 2 |
| 1,7 | — | 5,0 | 5,0 | — | 1,7 | 1,7 | — | 1,7 | — | — | 3,3 |
| — | — | 1 | — | — | — | — | — | — | — | — | — |
| — | — | 3,9 | — | — | — | — | — | — | — | — | — |
| — | — | — | 1 | 2 | — | — | — | — | — | — | 1 |
| — | — | — | 5,9 | 11,8 | — | — | — | — | — | — | 5,9 |
| — | — | — | — | 2 | — | — | — | 1 | — | — | — |
| — | — | — | — | 16,8 | — | — | — | 8,3 | — | — | — |
| 3 | — | 1 | — | 1 | — | — | — | 1 | — | — | 3 |
| 14,3 | — | 4,8 | — | 4,8 | — | — | — | 4,8 | — | — | 14,3 |
| — | — | — | — | — | — | — | — | — | — | 3 | — |
| — | — | — | — | — | — | — | — | — | — | 23,1 | — |
| 3 | — | — | 2 | 3 | — | — | — | — | — | — | — |
| 16,7 | — | — | 11,1 | 16,7 | — | — | — | — | — | — | — |
| — | — | — | — | — | 1 | — | — | — | — | 2 | — |
| — | — | — | — | — | 5,9 | — | — | — | — | 11,8 | — |

4.26 Staubniederschlag¹⁾ pro Meßperiode

(in g Staub/m² · Tag)

| Jahr | Mittelwert ²⁾ Höchster Wert Niedrigster Wert | Meßperiode ³⁾ | | | | | | | | | | | | |
|------|---|--------------------------|-------|---------------------|-------|-------|-------|-------|-------|-------|-------|-------|-------|-------|
| | | 1 | 2 | 3 | 4 | 5 | 6 | 7 | 8 | 9 | 10 | 11 | 12 | 13 |
| 1977 | Mittelwert | 0,25 | 0,41 | 0,34 | 0,239 | 0,275 | 0,314 | 0,313 | 0,208 | 0,171 | 0,248 | 0,193 | 0,283 | 0,271 |
| | Höchster Wert | 0,68 | 1,44 | 0,85 | 1,250 | 0,937 | 0,665 | 1,380 | 0,535 | 0,607 | 0,668 | 0,619 | 0,724 | 1,343 |
| | Niedrigster Wert ... | 0,09 | 0,16 | 0,15 | 0,086 | 0,115 | 0,117 | 0,085 | 0,106 | 0,058 | 0,102 | 0,077 | 0,102 | 0,093 |
| 1978 | Mittelwert | 0,261 | 0,280 | 0,327 | 0,325 | 0,326 | 0,213 | 0,177 | 0,289 | 0,285 | 0,166 | 0,195 | 0,219 | 0,307 |
| | Höchster Wert | 1,218 | 1,381 | 1,741 | 1,283 | 1,064 | 0,644 | 0,495 | 1,030 | 1,027 | 0,470 | 0,862 | 0,881 | 1,242 |
| | Niedrigster Wert ... | 0,091 | 0,116 | 0,113 | 0,131 | 0,156 | 0,091 | 0,065 | 0,087 | 0,070 | 0,072 | 0,070 | 0,053 | 0,071 |
| 1979 | Mittelwert | 0,202 | 0,410 | 0,409 | 0,278 | 0,271 | 0,294 | 0,160 | 0,153 | 0,181 | 0,210 | 0,242 | 0,209 | 0,205 |
| | Höchster Wert | 0,778 | 1,594 | 1,857 | 0,986 | 0,732 | 0,566 | 0,419 | 0,345 | 0,469 | 0,554 | 0,452 | 0,829 | 0,967 |
| | Niedrigster Wert ... | 0,086 | 0,196 | 0,156 | 0,100 | 0,120 | 0,123 | 0,061 | 0,072 | 0,070 | 0,092 | 0,123 | 0,049 | 0,066 |
| 1980 | Mittelwert | 0,189 | 0,278 | ⁴⁾ 0,283 | 0,448 | 0,193 | 0,278 | 0,187 | 0,164 | 0,181 | 0,125 | 0,158 | 0,238 | 0,271 |
| | Höchster Wert | 0,484 | 1,472 | ⁴⁾ 1,190 | 1,073 | 0,263 | 0,462 | 0,653 | 0,275 | 0,617 | 0,195 | 0,227 | 0,959 | 0,848 |
| | Niedrigster Wert ... | 0,019 | 0,096 | ⁴⁾ 0,128 | 0,183 | 0,085 | 0,085 | 0,069 | 0,042 | 0,087 | 0,056 | 0,89 | 0,034 | 0,081 |
| 1981 | Mittelwert | 0,210 | 0,243 | 0,295 | 0,232 | 0,170 | 0,312 | 0,249 | 0,189 | 0,086 | 0,133 | 0,226 | 0,126 | 0,171 |
| | Höchster Wert | 0,448 | 0,422 | 0,523 | 0,826 | 0,328 | 1,432 | 0,655 | 0,389 | 0,222 | 0,225 | 0,337 | 0,211 | 0,396 |
| | Niedrigster Wert ... | 0,048 | 0,122 | 0,165 | 0,110 | 0,098 | 0,108 | 0,130 | 0,082 | 0,025 | 0,018 | 0,184 | 0,042 | 0,078 |

Angaben der Versuchs- und Forschungsanstalt der Stadt Wien.

¹⁾ Bergerhoff-Verfahren. - ²⁾ Mittelwert der 35 beziehungsweise 16 Meßstellen. - ³⁾ 28 Tage, beginnend am 4. Jänner 1977, 4. Jänner 1978, 3. Jänner 1979, 3. Jänner 1980 und 8. Jänner 1981. - ⁴⁾ Bis März 1980 35 Meßstellen, ab April 1980 16 Meßstellen.

4.27 Kontinuierliche SO₂-Messungen: Monatsmittelwerte

(in mg SO₂/m³)

| Jahr und Monatsmittelwerte | Meßstellen ¹⁾ | | | | | | | | | | | | | | | |
|----------------------------|--------------------------|------|------|------|------|------|------|------|------|------|------|------|------|------|------|--|
| | 0 | S | 3 | 9 | 22 | 13 | 15 | 16 | 17 | 18 | 19 | 20 | 21 | 25 | 26 | |
| 1977 | 0,05 | . | 0,12 | 0,15 | 0,17 | 0,07 | 0,06 | 0,08 | 0,07 | 0,07 | 0,04 | 0,07 | 0,13 | . | . | |
| 1978 | 0,06 | . | 0,12 | 0,15 | 0,12 | 0,07 | 0,07 | 0,06 | 0,09 | 0,09 | 0,06 | 0,07 | 0,09 | . | . | |
| 1979 | 0,06 | . | 0,11 | 0,14 | 0,12 | 0,08 | 0,07 | 0,06 | 0,10 | 0,11 | 0,08 | 0,07 | 0,10 | 0,05 | . | |
| 1980 | 0,06 | . | 0,10 | 0,12 | 0,10 | 0,07 | 0,06 | 0,06 | 0,08 | 0,10 | 0,07 | 0,05 | 0,09 | 0,06 | . | |
| 1980 Jänner | 0,17 | . | 0,25 | 0,30 | 0,27 | 0,18 | 0,18 | 0,15 | 0,22 | 0,23 | 0,19 | 0,15 | 0,24 | 0,13 | . | |
| Februar | 0,09 | . | 0,15 | 0,20 | 0,16 | 0,10 | 0,09 | 0,09 | 0,15 | 0,16 | 0,11 | 0,09 | 0,13 | 0,08 | . | |
| März | 0,07 | . | 0,14 | 0,17 | 0,13 | 0,10 | 0,08 | 0,07 | 0,10 | 0,14 | 0,11 | 0,06 | 0,12 | 0,07 | . | |
| April | 0,03 | . | 0,08 | 0,10 | 0,07 | 0,04 | 0,03 | 0,04 | 0,06 | 0,07 | 0,07 | 0,02 | 0,07 | 0,04 | . | |
| Mai | 0,02 | . | 0,06 | 0,07 | 0,06 | 0,02 | 0,03 | 0,04 | 0,05 | 0,06 | 0,05 | 0,02 | 0,06 | 0,03 | . | |
| Juni | 0,01 | . | 0,03 | 0,03 | 0,03 | 0,02 | 0,02 | 0,02 | 0,03 | 0,02 | 0,04 | 0,01 | 0,02 | 0,02 | . | |
| Juli | 0,01 | . | 0,02 | 0,03 | 0,03 | 0,02 | 0,01 | 0,02 | 0,02 | 0,02 | 0,02 | 0,02 | 0,02 | 0,01 | . | |
| August | 0,02 | . | 0,03 | 0,05 | 0,04 | 0,02 | 0,02 | 0,02 | 0,02 | 0,04 | 0,02 | 0,02 | 0,02 | 0,02 | . | |
| September | 0,03 | . | 0,05 | 0,05 | 0,06 | 0,03 | 0,02 | 0,03 | 0,04 | 0,05 | 0,03 | 0,02 | 0,04 | 0,05 | . | |
| Oktober | 0,05 | . | 0,10 | 0,11 | 0,10 | 0,06 | 0,04 | 0,06 | 0,06 | 0,09 | 0,06 | 0,05 | 0,07 | 0,06 | . | |
| November | 0,09 | . | 0,15 | 0,18 | 0,15 | 0,10 | 0,10 | 0,07 | 0,09 | 0,16 | 0,09 | 0,07 | 0,12 | 0,10 | . | |
| Dezember | 0,08 | . | 0,13 | 0,16 | 0,15 | 0,09 | 0,10 | 0,08 | 0,07 | 0,14 | 0,10 | 0,05 | 0,11 | 0,08 | . | |
| 1981 | 0,04 | 0,08 | 0,08 | 0,10 | 0,09 | . | 0,06 | 0,05 | 0,06 | 0,09 | 0,06 | 0,04 | 0,07 | 0,06 | 0,06 | |
| 1981 Jänner | 0,09 | 0,20 | 0,15 | 0,19 | 0,17 | . | 0,12 | 0,09 | 0,11 | 0,16 | 0,13 | 0,08 | 0,16 | 0,14 | 0,09 | |
| Februar | 0,07 | 0,16 | 0,12 | 0,17 | 0,13 | . | 0,10 | 0,09 | 0,11 | 0,14 | 0,11 | 0,07 | 0,13 | 0,10 | 0,09 | |
| März | 0,05 | 0,10 | 0,08 | 0,11 | 0,11 | . | 0,06 | 0,06 | 0,08 | 0,10 | 0,08 | 0,05 | 0,08 | 0,06 | 0,06 | |
| April | 0,03 | 0,07 | 0,07 | 0,09 | 0,09 | . | 0,05 | 0,05 | 0,07 | 0,08 | 0,06 | 0,03 | 0,06 | 0,06 | 0,06 | |
| Mai | 0,03 | 0,04 | 0,05 | 0,06 | 0,06 | . | 0,03 | 0,03 | 0,04 | 0,05 | 0,06 | 0,02 | 0,04 | 0,03 | 0,04 | |
| Juni | 0,02 | 0,02 | 0,04 | 0,03 | 0,04 | . | 0,02 | 0,02 | 0,03 | 0,03 | 0,04 | 0,02 | 0,03 | 0,03 | 0,03 | |
| Juli | 0,02 | 0,02 | 0,03 | 0,03 | 0,03 | . | 0,02 | 0,02 | 0,03 | - | 0,03 | 0,01 | 0,02 | 0,03 | 0,03 | |
| August | 0,02 | 0,03 | 0,04 | 0,04 | 0,04 | . | 0,02 | 0,02 | 0,03 | - | 0,02 | 0,01 | 0,03 | 0,03 | 0,03 | |
| September | 0,02 | 0,04 | 0,06 | 0,05 | 0,05 | . | 0,03 | 0,03 | 0,04 | - | 0,02 | 0,02 | 0,03 | 0,04 | 0,04 | |
| Oktober | 0,04 | 0,08 | 0,10 | 0,10 | 0,08 | . | 0,05 | 0,04 | 0,06 | - | 0,04 | 0,02 | 0,06 | 0,06 | 0,05 | |
| November | 0,04 | 0,10 | 0,10 | 0,10 | 0,09 | . | 0,06 | 0,04 | 0,08 | - | 0,06 | 0,02 | 0,09 | 0,06 | 0,05 | |
| Dezember | 0,08 | 0,14 | 0,16 | 0,19 | 0,16 | . | 0,11 | 0,11 | 0,12 | - | 0,12 | 0,08 | 0,16 | 0,07 | 0,10 | |

Angaben der Zentralanstalt für Meteorologie und Geodynamik, des Institutes für medizinische Physik der Universität Wien und der Versuchs- und Forschungsanstalt der Stadt Wien.

¹⁾ Lage der Meßstellen siehe auf Karte nach Seite 112.

4.28 Schwefeldioxyd-Grundbelastung¹⁾ pro Meßperiode(in mg SO₂/100 cm² · Tag)

| Jahr | Mittelwert ²⁾ Höchster Wert Niedrigster Wert | Meßperiode ³⁾ | | | | | | | | | | | | |
|------|---|--------------------------|------|--------------------|------|------|------|------|------|------|------|------|------|------|
| | | 1 | 2 | 3 | 4 | 5 | 6 | 7 | 8 | 9 | 10 | 11 | 12 | 13 |
| 1977 | Mittelwert | 1,85 | 1,24 | 0,82 | 0,84 | 0,32 | 0,26 | 0,26 | 0,26 | 0,22 | 0,48 | 0,95 | 0,85 | 1,11 |
| | Höchster Wert | 2,90 | 2,43 | 1,28 | 2,13 | 0,67 | 0,57 | 0,51 | 0,49 | 0,45 | 0,88 | 1,84 | 2,04 | 1,99 |
| | Niedrigster Wert ... | 0,88 | 0,38 | 0,32 | 0,28 | 0,11 | 0,07 | 0,07 | 0,12 | 0,06 | 0,20 | 0,44 | 0,37 | 0,54 |
| 1978 | Mittelwert | 1,08 | 1,09 | 0,61 | 0,50 | 0,40 | 0,25 | 0,28 | 0,29 | 0,37 | 0,52 | 0,88 | 1,45 | 1,51 |
| | Höchster Wert | 2,04 | 1,71 | 1,13 | 0,75 | 1,03 | 0,49 | 0,55 | 0,88 | 0,81 | 1,02 | 1,43 | 2,08 | 2,43 |
| | Niedrigster Wert ... | 0,60 | 0,76 | 0,26 | 0,23 | 0,17 | 0,08 | 0,12 | 0,14 | 0,18 | 0,21 | 0,50 | 1,00 | 0,85 |
| 1979 | Mittelwert | 1,74 | 1,42 | 0,99 | 0,75 | 0,43 | 0,32 | 0,36 | 0,31 | 0,41 | 0,68 | 1,05 | 1,40 | 1,14 |
| | Höchster Wert | 2,45 | 1,90 | 1,65 | 1,17 | 0,80 | 0,90 | 0,90 | 0,68 | 0,65 | 1,39 | 2,16 | 2,90 | 2,03 |
| | Niedrigster Wert ... | 0,83 | 0,72 | 0,32 | 0,31 | 0,13 | 0,14 | 0,10 | 0,16 | 0,25 | 0,23 | 0,34 | 0,38 | 0,54 |
| 1980 | Mittelwert | 1,24 | 1,13 | ⁴⁾ 0,75 | 0,78 | 0,51 | 0,27 | 1,25 | 0,21 | 0,37 | 0,54 | 1,08 | 1,09 | 1,17 |
| | Höchster Wert | 2,11 | 1,68 | ⁴⁾ 1,24 | 1,29 | 0,72 | 0,41 | 1,95 | 0,36 | 0,62 | 0,82 | 1,85 | 1,56 | 1,74 |
| | Niedrigster Wert ... | 0,71 | 0,46 | ⁴⁾ 0,29 | 0,41 | 0,19 | 0,11 | 0,56 | 0,08 | 0,22 | 0,20 | 0,74 | 0,29 | 0,44 |
| 1981 | Mittelwert | 1,36 | 1,49 | 1,03 | 0,42 | 0,45 | 0,16 | 0,15 | 0,48 | 0,65 | 0,44 | 0,92 | 1,11 | 1,15 |
| | Höchster Wert | 2,67 | 2,18 | 1,74 | 0,71 | 0,91 | 0,29 | 0,27 | 1,09 | 1,43 | 0,95 | 1,80 | 2,23 | 1,84 |
| | Niedrigster Wert ... | 0,42 | 0,80 | 0,72 | 0,07 | 0,09 | 0,02 | 0,04 | 0,11 | 0,19 | 0,01 | 0,46 | 0,52 | 0,52 |

Angaben der Versuchs- und Forschungsanstalt der Stadt Wien.

¹⁾ Bleikerzen-Methode. – ²⁾ Mittelwert der 35 beziehungsweise 16 Meßstellen. – ³⁾ 28 Tage, beginnend am 4. Jänner 1977, 4. Jänner 1978, 3. Jänner 1979, 3. Jänner 1980 und 8. Jänner 1981. – ⁴⁾ Bis März 1980 35 Meßstellen, ab April 1980 16 Meßstellen.

4.29 Städtische Bäder

a) Öffentliche Bäder

Ende 1981 in 62 Badeanstalten: 19 Brausebäder, 19 Dampf- und Saunabäder, 10 Wannenbäder, 9 Schwimmhallen, 1 Medizinalbad, 1 Sonnenbad, 16 Sommerbäder, 24 Kinderfreibäder.

| Jahr | Be- triebs- tage | Umkleidestellen | | | | Besucher | | |
|------------|------------------------|-----------------|----------|--------|--------------------|--------------------------|--------------------------|----------------------------|
| | | Kabinen | Kästchen | Haken | zu- sam- men | ins- ge- sam- t | darunter Kinder | |
| | | | | | | | ins- ge- sam- t | dar. un- entgeltlich |
| 1977 | 8.803 | 9.166 | 34.196 | 14.401 | 57.763 | 5.030.652 | 1.568.625 | 744.251 |
| 1978 | 9.778 | 9.268 | 35.378 | 13.751 | 58.397 | 4.851.882 | 1.534.522 | 717.326 |
| 1979 | 10.072 | 9.599 | 38.262 | 13.251 | 61.112 | 5.349.153 | 1.692.525 | 698.679 |
| 1980 | 9.592 | 9.486 | 38.116 | 13.251 | 60.853 | 4.727.465 | 1.447.766 | 674.029 |
| 1981 | 10.621 | 9.319 | 37.765 | 10.888 | 57.972 | 5.399.020 | 1.729.567 | 858.106 |

| Jahr, Monat, Besucher | Besucher der städtischen öffentlichen Bäder (nach der Bädergattung) | | | | | | | | |
|-----------------------------|---|---------|---------|-----------|------------|---------|-----------|-------------|-----------|
| | Brause- | Dampf- | Wannen- | Schwimm- | Medizinal- | Sonnen- | Sommer- | Kinderfrei- | zusammen |
| | bäder | | | | | | | | |
| 1977 | 1.046.567 | 684.355 | 115.886 | 1.279.392 | 99.344 | 7.786 | 1.390.174 | 407.148 | 5.030.652 |
| 1978 | 935.988 | 663.582 | 100.784 | 1.299.198 | 105.265 | 8.203 | 1.338.338 | 400.524 | 4.851.882 |
| 1979 | 839.418 | 748.106 | 93.245 | 1.635.147 | 107.038 | 9.727 | 1.610.384 | 306.088 | 5.349.153 |
| 1980 | 793.330 | 761.013 | 85.923 | 1.504.026 | 99.984 | 3.662 | 1.205.292 | 274.235 | 4.727.465 |
| 1981 | 791.439 | 754.874 | 76.334 | 1.522.039 | 51.737 | 1.065 | 1.789.105 | 412.436 | 5.399.020 |
| Jänner | 71.758 | 83.755 | 7.882 | 149.758 | 6.066 | – | – | – | 319.219 |
| Februar | 64.812 | 76.772 | 7.321 | 160.738 | 9.219 | – | – | – | 318.862 |
| März | 72.536 | 75.621 | 7.978 | 168.032 | 10.558 | – | – | – | 334.752 |
| April | 70.506 | 69.515 | 7.000 | 139.952 | 8.578 | – | – | – | 295.551 |
| Mai | 75.989 | 60.853 | 7.480 | 129.654 | 7.175 | 238 | 199.856 | 5.314 | 486.559 |
| Juni | 57.351 | 43.632 | 4.792 | 114.827 | 6.082 | 227 | 449.891 | 122.017 | 798.819 |
| Juli | 67.382 | 45.060 | 5.214 | 79.384 | 3.899 | 245 | 426.790 | 154.299 | 782.273 |
| August | 57.831 | 38.080 | 4.746 | 63.026 | 160 | 265 | 643.908 | 127.702 | 935.718 |
| September | 61.552 | 59.114 | 5.458 | 113.514 | – | 81 | 68.660 | 3.104 | 311.483 |
| Oktober | 77.034 | 74.272 | 7.111 | 154.105 | – | – | – | – | 312.522 |
| November | 62.490 | 70.588 | 5.995 | 151.485 | – | – | – | – | 290.558 |
| Dezember | 52.198 | 57.612 | 5.357 | 97.564 | – | – | – | – | 212.731 |
| Erwachsene | 753.610 | 754.874 | 76.334 | 792.820 | 51.737 | 1.056 | 1.239.022 | – | 3.669.453 |
| Kinder | 37.829 | – | – | 729.219 | – | – | 550.083 | 412.436 | 1.729.567 |

Angaben der Magistratsabteilung für Bäder.

b) Bäder in städtischen Wohnhausanlagen

| Jahr | Bäder in Wohnhausanlagen | Brausen | | Wannen | | Besucher zusammen |
|------|--------------------------|---------|----------|--------|----------|-------------------|
| | | Zahl | Besucher | Zahl | Besucher | |
| 1977 | 16 | 118 | 20.663 | 40 | 5.282 | 25.945 |
| 1978 | 14 | 106 | 17.956 | 33 | 4.176 | 22.132 |
| 1979 | 12 | 100 | 18.139 | 28 | 4.008 | 22.147 |
| 1980 | 11 | 95 | 18.120 | 24 | 3.637 | 21.757 |
| 1981 | 9 | 69 | 14.726 | 16 | 2.624 | 17.350 |

Angaben der städtischen Wohnhäuserverwaltung.

4.30 Nichtstädtische Bäder

| Jahr | Berichtende Bäder | Bädertypung | | | | | |
|------|-------------------|----------------------------|---------|----------|------|---------|---------|
| | | Brause-, Dampf- und Sauna- | Wannen- | Schwimm- | Kur- | Sonnen- | Sommer- |
| | | | | | | | |
| 1977 | 83 | 53 | 4 | 3 | 1 | 5 | 17 |
| 1978 | 99 | 69 | 4 | 4 | 1 | 5 | 16 |
| 1979 | 109 | 77 | 4 | 4 | 1 | 5 | 18 |
| 1980 | 131 | 70 | 3 | 3 | 1 | 1)39 | 15 |
| 1981 | 2)138 | 74 | 3 | 4 | 2 | 39 | 16 |

Angaben der Kammer der gewerblichen Wirtschaft für Wien, Fachgruppe Bäder.

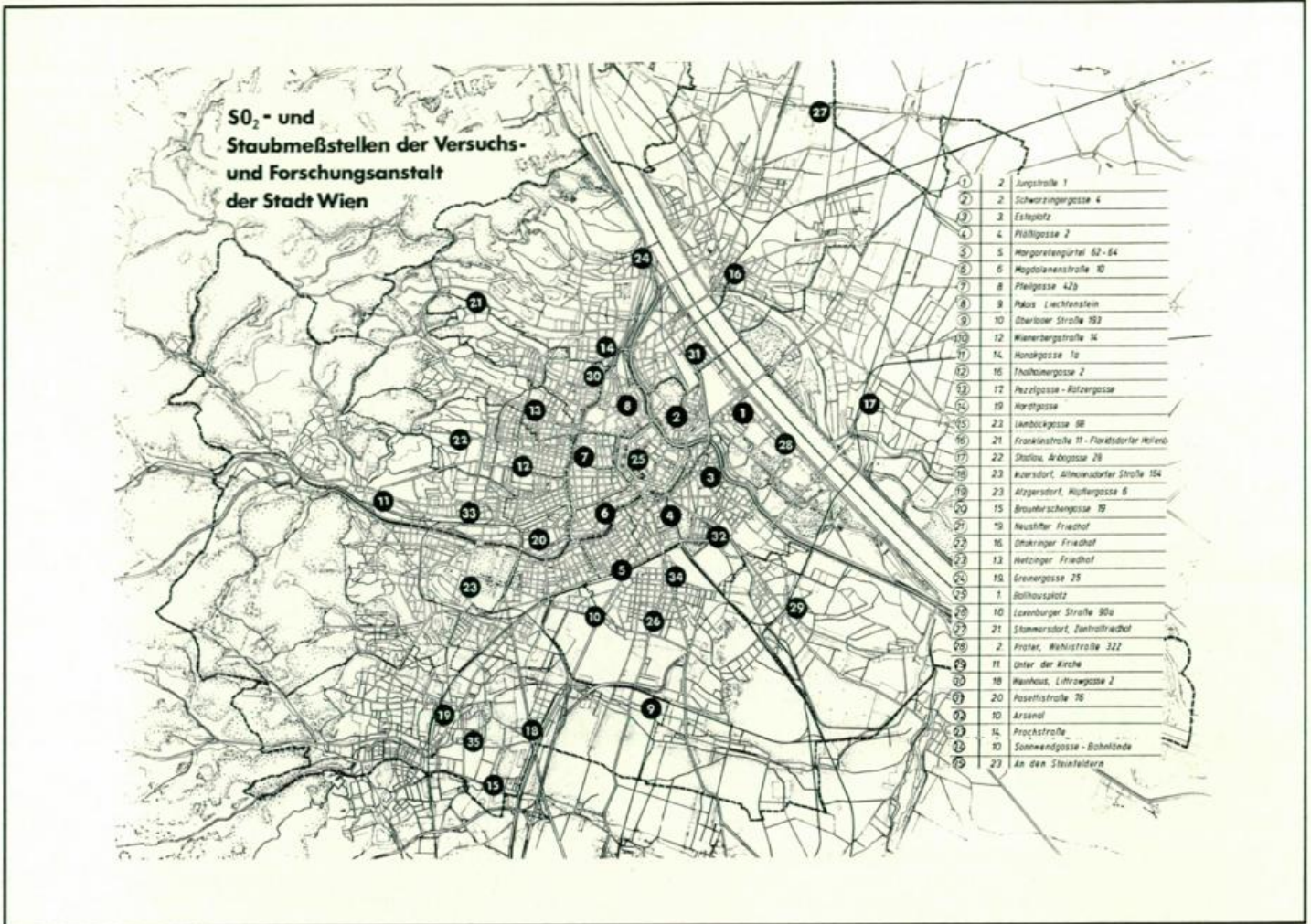
1) Zunahme der Solarien. - 2) Besucher: Brause-, Dampf-, Schwimm- und Wannenbäder 350.000, Saunabäder 300.000, Sommerbäder 529.269, Thermalbad Oberlaa 754.940.

4.31 Arbeitsunfälle und Berufserkrankungen

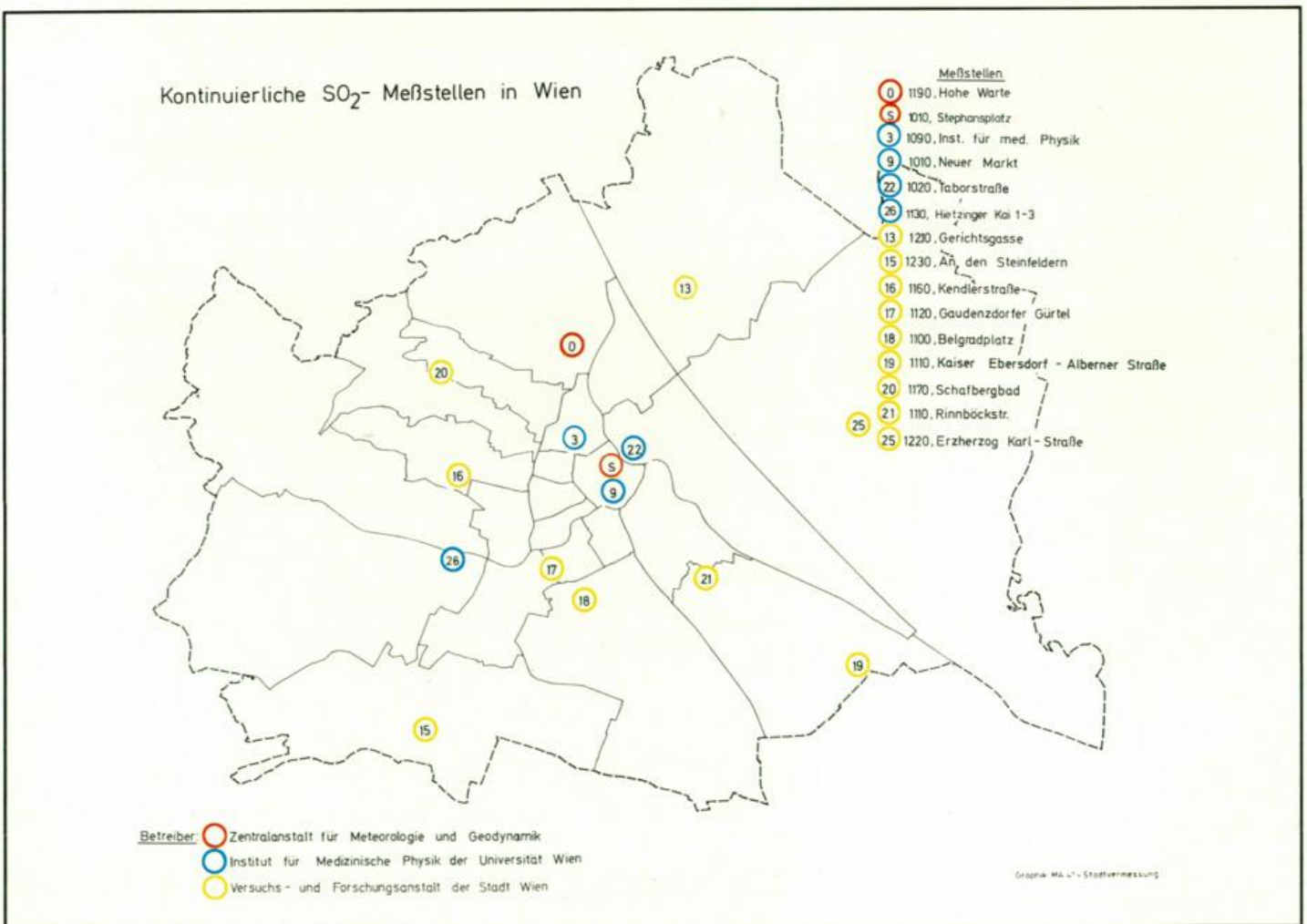
| Jahr, Art der Schädigung | Geschlecht | Schadensfälle ¹⁾ bei Arbeitern und Angestellten (durch) | | | | | | | | | | Krankentage | |
|-------------------------------------|------------|--|--|---|-------------|---|---|---|----------|---------------------|----------|-------------|---------|
| | | Motoren, Transmissionen, Arbeitsmaschinen, Werkzeuge und Krane | Dampfkessel, -leitungen und Kochapparate | Zündschlag, feuergefährliche Apparate, Stellen und giftige Stoffe | Stromschlag | Zusammenbruch, Herabfallen von Gegenständen, Fallen, Heben, Schieben, Stürzen, Tragen, Ziehen | Fahren, Reiten, Überfahrenwerden, Zusammenstoß mit Fahrmitteln, Hufschlag | Verletzungen durch Geräte, Werkzeuge und Werkstoffe, auch in heißem Zustand | sonstige | Berufserkrankheiten | zusammen | insgesamt | je Fall |
| 1977 | | 2.094 | 204 | 368 | 132 | 17.959 | 947 | 9.364 | 92 | 191 | 31.351 | 665.815 | 21,2 |
| 1978 | | 2.523 | 169 | 201 | 79 | 17.405 | 955 | 9.335 | 123 | 151 | 30.941 | 654.152 | 21,1 |
| 1979 | | 2.249 | 216 | 263 | 63 | 16.304 | 695 | 9.843 | 763 | 128 | 30.524 | 652.963 | 21,4 |
| 1980 | | 2.875 | 444 | 356 | 121 | 21.784 | 838 | 12.890 | 2.526 | 181 | 42.015 | 814.959 | 19,4 |
| 1981 | | 2.617 | 105 | 304 | 73 | 21.883 | 977 | 11.079 | 2.362 | 84 | 39.484 | 740.024 | 18,7 |
| Quetschung, Zerreibung | m | 507 | 16 | 24 | 17 | 5.921 | 269 | 2.312 | 120 | - | 9.186 | 203.181 | 17,1 |
| | w | 145 | 6 | 5 | 1 | 1.810 | 133 | 544 | 60 | - | 2.704 | | |
| Schnitt-, Stich-, Hieb- wunden | m | 906 | 10 | 23 | 15 | 3.885 | 68 | 3.518 | 333 | - | 8.758 | 212.173 | 17,4 |
| | w | 331 | 4 | 6 | 3 | 1.388 | 31 | 1.332 | 104 | - | 3.199 | | |
| Fremdkörper | m | 40 | 2 | 57 | 4 | 671 | 10 | 1.302 | - | - | 2.096 | 39.362 | 17,0 |
| | w | 6 | - | 7 | - | 79 | 4 | 128 | 1 | - | 225 | | |
| Verrenkung, Zerrung, Verstauchung | m | 392 | 6 | 19 | 5 | 3.277 | 166 | 631 | 15 | - | 4.511 | 90.131 | 13,7 |
| | w | 30 | - | 4 | - | 1.729 | 65 | 224 | 7 | - | 2.059 | | |
| Knochenbrüche | m | 163 | 13 | 6 | 7 | 2.022 | 131 | 110 | 10 | - | 2.462 | 139.411 | 44,0 |
| | w | 46 | 5 | 2 | 3 | 613 | 28 | 9 | 4 | - | 710 | | |
| Gehirn- und Rückenmarkerschütterung | m | 2 | 1 | - | 1 | 96 | 44 | 8 | 3 | - | 155 | 7.614 | 32,4 |
| | w | 2 | - | - | 1 | 56 | 20 | 1 | - | - | 80 | | |
| Brandwunden und Stromschlag | m | 29 | 36 | 118 | 14 | 277 | 2 | 714 | 4 | - | 1.194 | 17.925 | 11,7 |
| | w | 7 | 6 | 18 | 2 | 55 | 1 | 245 | - | - | 334 | | |
| Erfrierungen | m | - | - | - | - | - | - | - | 4 | - | 4 | 254 | 50,8 |
| | w | - | - | - | - | - | - | - | 1 | - | 1 | | |
| Gewerbliche Vergiftungen | m | - | - | - | - | - | - | - | - | 43 | 43 | 903 | 11,2 |
| | w | - | - | - | - | - | - | - | - | 38 | 38 | | |
| Gewerbliche Ekzeme | m | - | - | - | - | - | - | - | - | - | - | - | - |
| | w | - | - | - | - | - | - | - | - | - | - | - | - |
| Silikose (Kiesel-, Staublunge) | m | - | - | - | - | - | - | - | - | 3 | 3 | 214 | 71,3 |
| | w | - | - | - | - | - | - | - | - | - | - | | |
| Sonstige Schäden | m | 3 | - | 2 | - | 4 | 3 | 1 | 1.509 | - | 1.522 | 28.856 | 16,8 |
| | w | 8 | - | 3 | - | - | 2 | - | 187 | - | 200 | | |

Angaben der Wiener Gebietskrankenkasse für Arbeiter und Angestellte.

1) Die Angaben beziehen sich nur auf die bei der Gebietskrankenkasse für Arbeiter und Angestellte versicherten Personen.



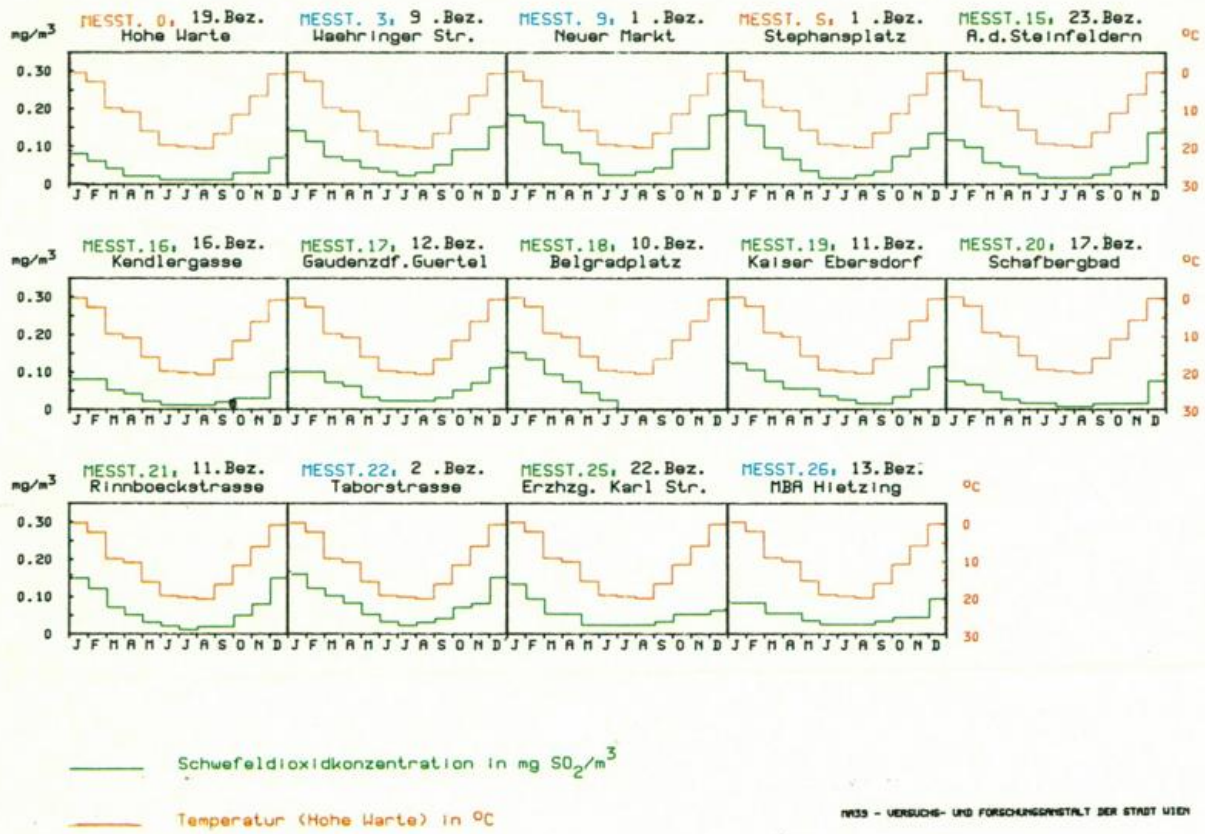
hiezue: Tab. 4.26



hiezue: Tab. 4.27

Tafel VI

Kontinuierliche SO₂-Messung 1981, Monatsmittelwerte

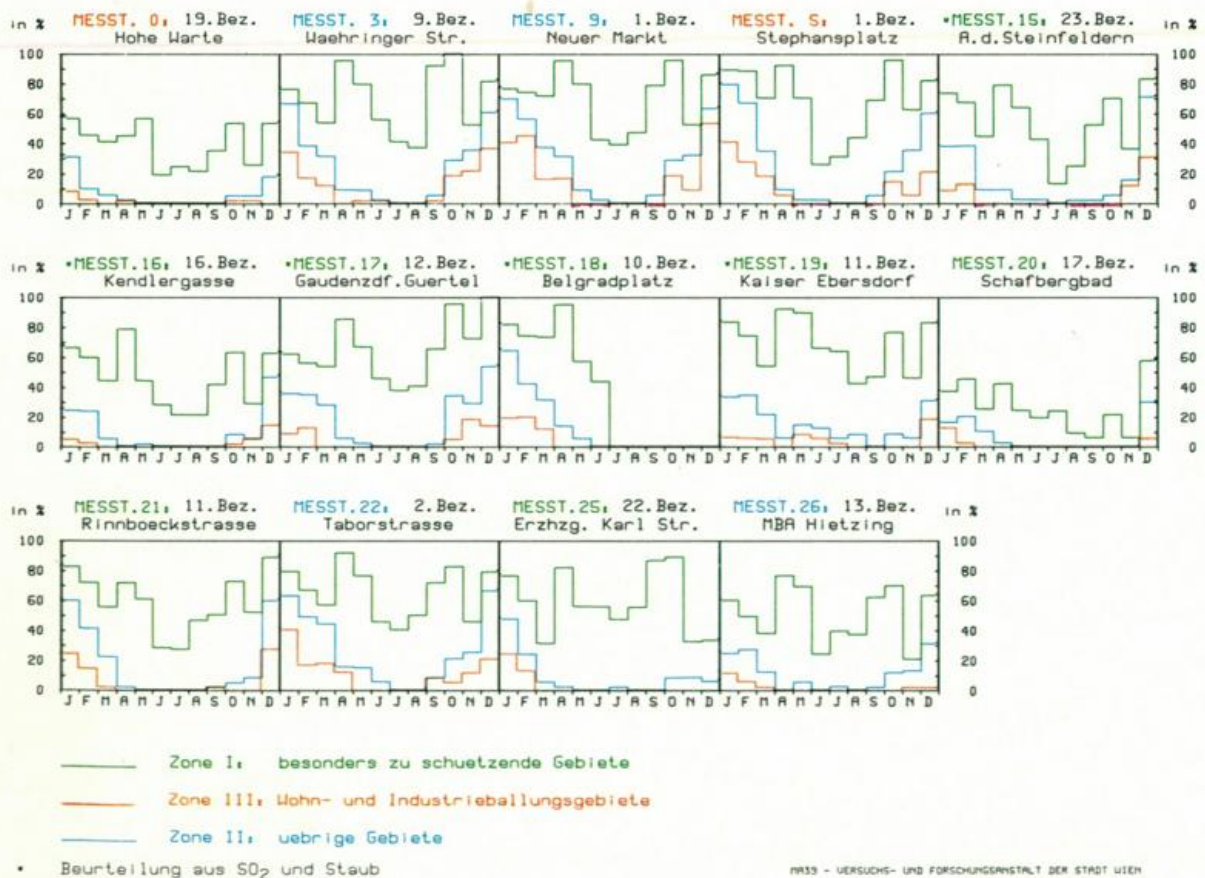


hiez: Tab. 4.27

Kontinuierliche SO₂-Messung 1981

Ueberschreitung der Grenzwerte fuer Zone I, II, III

(nach den Luftqualitaetskriterien SO₂ der Oesterreichischen Akademie der Wissenschaften)



hiez: Tab. 4.27