

## 18. PREISE, LEBENSHALTUNG UND LÖHNE

## 18.01 Index der Verbraucherpreise

## a) Gruppenindizes des VPI 1976

Jahr, Verbrauchsgruppe	Monat												
	I	II	III	IV	V	VI	VII	VIII	IX	X	XI	XII	Ø <sup>1)</sup>
	Ø 1976 = 100												
1978 .....	107,6	108,1	108,4	108,7	108,9	109,3	109,5	110,2	109,8	110,0	110,1	110,4	109,3
1979 .....	111,4	112,0	112,2	112,3	112,3	112,8	113,8	113,8	113,9	114,5	115,0	115,6	113,3
1980 .....	117,0	118,0	118,4	118,9	119,5	120,8	121,3	122,1	121,8	122,2	122,3	123,3	120,5
1981 .....	125,2	125,9	126,9	127,7	127,6	128,4	129,2	129,9	130,2	131,0	130,8	131,2	128,7
Ernährung und Getränke .....	121,4	122,5	123,7	124,1	123,0	124,7	125,6	126,3	126,7	127,5	126,1	126,1	124,8
Tabakwaren .....	119,7	119,7	119,7	125,6	125,6	125,6	125,6	125,6	125,6	125,6	125,6	125,6	124,1
Wohnung .....	128,9	129,6	130,5	131,7	132,6	133,4	135,6	136,0	136,5	137,1	138,0	138,5	134,0
Beleuchtung und Beheizung .....	155,1	155,5	161,8	162,1	162,3	163,2	164,5	167,0	168,5	169,5	169,5	169,5	164,0
Hausrat .....	115,6	116,1	116,6	117,1	117,4	117,9	118,3	118,9	119,2	119,6	120,3	120,7	118,1
Bekleidung .....	122,2	121,9	121,7	123,0	123,0	122,9	122,1	122,3	123,5	124,0	124,1	124,0	122,9
Reinigung von Wohnung, Wäsche, Bekleidung .....	127,3	127,6	127,9	128,3	128,5	128,4	129,2	129,4	130,3	130,8	131,0	131,3	129,2
Körper- und Gesundheitspflege .....	125,1	126,4	127,0	128,3	128,8	129,3	129,4	129,9	130,0	130,4	130,7	130,8	128,8
Bildung und Freizeit .....	125,3	126,3	126,1	126,5	127,1	127,2	129,8	130,1	127,8	128,8	128,9	130,6	127,9
Verkehr .....	131,9	132,4	134,3	134,5	135,0	135,3	135,5	137,5	137,6	139,7	139,9	140,4	136,2

Angaben des Österreichischen Statistischen Zentralamtes (Bundes-Index).

<sup>1)</sup> Durchschnitte aus ungerundeten Werten.

## b) Verkettete Indizes

Jahr, Monat	Index der Verbraucher- preise 66	Index der Verbraucherpreise durchschnittlicher Arbeitnehmer- haushalte	Index der Verbraucherpreise vierköpfiger Arbeitnehmer- haushalte	Lebenshaltungs- kostenindex für eine vierköpfige Arbeiterfamilie	Lebenshaltungs- kostenindex für eine vierköpfige Arbeiterfamilie	Index der Kleinhandels- preise
	Ø 1966 = 100	Ø 1958 = 100	Ø 1958 = 100	April 1945 = 100	April 1938 = 100	März 1938 = 100
1964 .....	.	118,8	119,1	1.043,5	886,2	899,3
1965 .....	.	124,7	125,5	1.099,0	933,4	974,2
1966 .....	100,0	127,4	127,8	1.119,7	951,0	965,0
1967 .....	104,0	132,5	132,9	1.164,3	988,9	1.003,4
1968 .....	106,9	136,2	136,6	1.196,5	1.016,2	1.031,2
1969 .....	110,2	140,3	140,8	1.233,4	1.047,5	1.063,0
1970 .....	115,0	146,5	146,9	1.287,3	1.093,3	1.109,4
1971 .....	120,4	153,4	153,8	1.347,9	1.144,8	1.161,6
1972 .....	128,0	163,1	163,6	1.433,5	1.217,5	1.235,5
1973 .....	137,7	175,4	175,9	1.541,5	1.309,2	1.328,5
1974 .....	150,8	192,1	192,7	1.688,2	1.433,9	1.455,0
1975 .....	163,5	208,3	209,0	1.830,8	1.555,0	1.577,9
1976 .....	175,5	223,6	224,3	1.964,8	1.668,8	1.693,3
1977 .....	185,1	235,9	236,6	2.072,4	1.760,2	1.786,0
1978 .....	191,7	244,3	245,1	2.146,5	1.823,2	1.849,9
1979 .....	198,8	253,3	254,1	2.226,1	1.890,8	1.918,5
1980 .....	211,4	269,4	270,2	2.366,9	2.010,4	2.039,9
1981 .....	225,8	287,7	288,6	2.528,0	2.147,2	2.178,7
Jänner .....	219,7	279,9	280,8	2.459,9	2.089,3	2.120,0
Februar .....	221,0	281,5	282,4	2.473,7	2.101,0	2.131,9
März .....	222,7	283,7	284,6	2.493,3	2.117,7	2.148,8
April .....	224,1	285,5	286,4	2.509,0	2.131,1	2.162,3
Mai .....	223,9	285,3	286,2	2.507,1	2.129,4	2.160,7
Juni .....	225,3	287,1	288,0	2.522,8	2.142,7	2.174,2
Juli .....	226,7	288,9	289,8	2.538,5	2.156,1	2.187,7
August .....	228,0	290,5	291,4	2.552,3	2.167,8	2.199,6
September .....	228,5	291,1	292,0	2.558,2	2.172,8	2.204,7
Oktober .....	229,9	292,9	293,8	2.573,9	2.186,1	2.218,2
November .....	229,6	292,5	293,4	2.570,0	2.182,8	2.214,8
Dezember .....	230,3	293,4	294,3	2.577,8	2.189,5	2.221,6

Angaben des Österreichischen Statistischen Zentralamtes.

### 18.02 Verbrauch privater Haushalte

Verbrauchsausgaben nach Verbrauchsgruppen und Ausgabenstufen <sup>1)</sup>

Verbrauchsgruppen	Ausgaben pro Haushalt in S nach Ausgabenstufen							
	insgesamt	bis unter 3.000 S	3.000 bis unter 6.000 S	6.000 bis unter 9.000 S	9.000 bis unter 12.000 S	12.000 bis unter 15.000 S	15.000 bis unter 20.000 S	20.000 S und mehr
Zahl der Haushalte	814	82	175	192	128	91	67	79
Ernährung	2.503	1.070	1.685	2.432	2.920	3.112	3.377	4.514
Fleisch u. Fleischprodukte	621	294	452	651	727	757	739	974
Eier	62	31	48	67	77	62	77	83
Milch u. Milchprodukte	230	130	175	239	259	272	278	342
Fette	60	35	51	63	65	70	62	85
Brot und Nahrungsmittel	183	107	136	171	197	214	228	331
Konditorei- u. Zuckerwaren	207	83	130	194	227	224	311	452
Obst und Obstkonserven	135	61	109	143	149	159	168	198
Gemüse u. Gemüsekonserven	131	66	99	139	151	151	165	196
Kartoffeln	20	11	16	21	25	25	24	22
Getränke	239	70	135	239	287	341	332	451
Tee, Kaffee	79	46	66	72	96	94	89	122
Verzehr außer Haus	426	(95)	205	327	533	605	773	998
Tabakwaren	150	(30)	77	141	218	188	261	265
Wohnung	1.030	288	510	641	981	1.520	1.829	3.149
Beleuchtung u. Beheizung	407	162	274	353	408	739	613	658
Hausrat	1.214	(39)	201	472	756	827	2.021	7.608
Bekleidung	1.316	191	448	989	1.548	2.105	2.333	3.683
Herrenbekleidung	359	(11)	85	244	570	735	(648)	791
Damenbekleidung	557	149	272	455	549	713	921	(1.590)
Kinderbekleidung	169	(9)	(19)	100	210	(370)	(295)	535
Reinigung	235	64	124	179	267	(308)	(387)	(620)
Körper- u. Gesundheitspflege	541	125	242	433	647	761	837	1.441
Körperpflege	287	92	165	264	313	378	401	663
Gesundheitspflege	254	(33)	77	169	(334)	(383)	(436)	(778)
Bildung, Unterricht, Erholung	1.185	131	391	716	994	1.611	2.334	4.593
Verkehr und Post	1.341	117	339	752	1.374	1.885	2.658	(5.168)
Sonstiges	301	(67)	154	313	(383)	(366)	(358)	(695)
Verbrauchsausgaben insg.	10.223	2.284	4.445	7.421	10.496	13.422	17.008	32.394

Angaben des Österreichischen Statistischen Zentralamtes. Die Konsumerhebung 1974 ist eine Unterstichprobe des Mikrozensus.

<sup>1)</sup> Bei den in Klammern gesetzten Positionen beträgt der Stichprobenfehler mehr als  $\pm 40$  Prozent.

### 18.03 Einkommen und Verbrauch im Haushalt von Arbeitern, Angestellten und Pensionisten

#### a) Einkommen nach der sozialen Stellung des Haushaltsvorstandes

Art der Einnahmen	Arbeiter und Angestellte				
	Durchschnittliche Jahresbruttoeinnahmen pro Haushalt in %				
	1977	1978	1979	1980	1981
Arbeitseinkommen des Haushaltsvorstandes	79,7	83,3	82,8	81,3	82,9
Arbeitseinkommen der Ehefrau	0,7	1,0	1,7	1,3	1,1
Arbeitseinkommen der Kinder	—	—	0,1	—	—
Deputate	0,2	0,3	0,3	0,4	0,3
<i>Arbeitseinkommen insgesamt</i>	<i>80,6</i>	<i>84,6</i>	<i>84,9</i>	<i>83,0</i>	<i>84,3</i>
Pensionen, Renten, Versicherungen, Krankengeld	0,6	0,5	0,8	1,1	0,7
Arbeitslosengeld und Karenzgeld	0,3	0,1	0,4	1,4	0,3
Gelegenheitsarbeit	3,1	3,2	3,2	3,1	3,2
Geschenke, Unterstützungen	8,1	6,5	5,7	6,7	7,2
Bewertung des Gartenertrages	0,1	0,1	0,1	0,1	0,1
Verkaufserlöse	0,4	0,5	0,7	0,4	0,5
Sonstige Einnahmen	0,1	0,1	0,1	0,1	0,2
<i>Andere Einnahmen insgesamt</i>	<i>12,7</i>	<i>11,0</i>	<i>11,0</i>	<i>12,9</i>	<i>12,2</i>
Entnommene Spareinlagen	4,1	3,0	2,0	3,2	3,1
Lohn- und Gehaltvorschüsse, entliehenes Geld	1,9	1,1	1,7	0,9	0,3
Warenkredit, Versatzamt	0,7	0,3	0,4	0,0	0,1
<i>Sonstige Geldeingänge insgesamt</i>	<i>6,7</i>	<i>4,4</i>	<i>4,1</i>	<i>4,1</i>	<i>3,5</i>
Einnahmen zusammen	100,0	100,0	100,0	100,0	100,0

Art der Einnahmen	Pensionisten				
	Durchschnittliche Jahresbruttoeinnahmen pro Haushalt in %				
	1977	1978	1979	1980	1981
Pensionen, Renten .....	70,6	71,4	72,3	73,1	71,6
Remunerationen .....	11,5	11,7	11,9	12,0	11,9
<i>Pensionen, Renten, Remunerationen</i> .....	<i>82,1</i>	<i>83,1</i>	<i>84,2</i>	<i>85,1</i>	<i>83,5</i>
Leistungen aus Versicherungen .....	0,7	0,2	0,2	0,7	0,6
Gelegenheitsarbeit .....	3,5	3,3	4,8	4,9	4,5
Geschenke, Unterstützungen .....	10,5	10,9	9,0	7,6	9,9
Bewertung des Gartenertrages .....	0,1	0,2	0,2	0,1	0,0
Verkaufserlöse .....	0,1	0,0	0,0	0,0	0,1
Sonstige Einnahmen .....	0,0	0,2	0,5	0,3	0,2
<i>Andere Einnahmen insgesamt</i> .....	<i>14,9</i>	<i>14,8</i>	<i>14,7</i>	<i>13,6</i>	<i>15,3</i>
Entnommene Spareinlagen .....	2,1	2,1	0,4	1,1	0,9
Entliehenes Geld .....	0,9	0,0	0,7	0,2	0,3
Warenkredit, Versatzamt .....	—	0,0	0,0	—	—
<i>Sonstige Geldeingänge insgesamt</i> .....	<i>3,0</i>	<i>2,1</i>	<i>1,1</i>	<i>1,3</i>	<i>1,2</i>
Einnahmen zusammen .....	100,0	100,0	100,0	100,0	100,0

Angaben der Arbeiterkammer Wien. – Vergleiche zwischen 1981 und den Vorjahren wegen Vergrößerung des Erhebungsumfanges nur eingeschränkt möglich.

## b) Verbrauchsausgaben nach der sozialen Stellung des Haushaltsvorstandes

Art der Einnahmen	Durchschnittliche Jahresausgaben <sup>1)</sup> in Schilling pro Haushalt					
	Arbeiter		Angestellte		Pensionisten	
	1980	1981	1980	1981	1980	1981
Nahrungsmittel .....	40.425	42.866	38.594	40.038	20.944	23.305
Genußmittel .....	3.479	2.875	3.231	3.125	2.044	2.191
Tabakwaren .....	2.332	1.598	1.974	2.364	713	673
Wohnungszins, Instandhaltung <sup>2)</sup> .....	11.827	13.954	14.450	15.362	7.349	7.481
Wohnungseinrichtung .....	8.611	9.238	9.855	10.793	2.918	2.641
darunter						
Möbel .....	4.056	4.798	4.857	6.450	1.374	961
Beheizung und Beleuchtung .....	9.090	11.078	10.619	11.168	4.883	5.931
Bekleidung, Wäsche und Bettzeug .....	14.437	14.659	13.750	14.946	4.015	5.660
Reinigung von Wohnung, Wäsche, Hausrat .....	1.798	1.765	1.777	1.868	1.986	1.960
Gesundheits- und Körperpflege .....	6.339	6.385	6.669	6.284	3.673	3.954
Unterricht und Bildung .....	4.872	5.467	4.407	4.940	993	1.144
Unterhaltung und Sport .....	9.450	10.106	8.500	8.907	1.420	1.391
Urlaub und Erholung .....	5.822	7.065	4.670	5.057	1.700	2.376
Verkehrsausgaben .....	18.149	22.401	21.946	23.250	3.053	2.653
darunter						
Kosten für eigene Fahrzeuge .....	13.022	17.100	17.316	18.100	997	661
Sonstige Verbrauchsausgaben .....	13.261	12.838	13.061	10.429	6.725	6.510
darunter						
Geschenke <sup>3)</sup> und Spenden .....	4.685	6.198	4.877	4.141	5.031	4.436
<i>Verbrauchsausgaben insgesamt<sup>4)</sup></i> .....	<i>149.892</i>	<i>162.295</i>	<i>153.503</i>	<i>158.531</i>	<i>62.416</i>	<i>67.870</i>

<sup>1)</sup> Ohne erhaltene Geschenke. – <sup>2)</sup> Einschließlich Kreditrückzahlung für Wohnungskauf. – <sup>3)</sup> An nicht im Haushalt lebende Personen. – <sup>4)</sup> Ab 1980 ohne Steuern, Versicherungen, Spareinlagen usw.

## c) Verbrauchsausgaben nach der Familiengröße

Art der Verbrauchsausgaben	Durchschnittliche Jahresverbrauchsausgaben <sup>1)</sup> in Schilling pro Haushalt							
	2 Erwachsene, 1 Kind				2 Erwachsene, 2 Kinder			
	Arbeiter		Angestellte		Arbeiter		Angestellte	
	1980	1981	1980	1981	1980	1981	1980	1981
Getreideerzeugnisse .....	3.610	3.836	3.711	3.554	5.120	5.435	4.849	4.767
Fleisch und Wurst .....	8.354	9.351	7.584	8.029	9.877	9.633	9.025	9.930
Fisch und Fischwaren .....	472	653	683	638	641	636	584	616
Fette aller Art .....	744	950	891	1.013	1.250	1.084	1.000	1.198
Butter .....	528	588	493	666	840	718	669	561
Milch .....	2.382	2.614	2.624	2.942	3.744	3.957	3.465	3.553
Käse und Topfen .....	954	1.331	1.109	1.206	1.300	1.435	1.233	1.429
Eier .....	614	775	633	744	1.104	1.013	844	858
Gemüse und Erdäpfel .....	2.013	2.433	2.173	2.121	2.946	2.916	2.637	2.639
Obst, frisch und konserviert .....	1.591	1.931	1.987	1.997	2.500	2.357	2.263	2.258
Zucker und Zuckerwaren .....	788	886	885	927	1.384	1.310	1.382	1.272
Kakao und Schokolade .....	728	805	832	952	1.117	1.058	1.095	1.076
Speisezutaten .....	577	670	758	693	897	847	728	730
Alkoholfreie Getränke .....	1.149	1.365	1.185	1.366	1.287	1.201	911	1.377
Mahlzeiten außer Haus .....	9.441	10.205	9.136	9.832	10.622	11.047	10.034	8.550
Verschiedenes .....	955	1.043	960	1.258	1.135	1.350	939	974
<i>Nahrungsmittel insgesamt</i> .....	<i>34.900</i>	<i>39.436</i>	<i>35.644</i>	<i>37.938</i>	<i>45.764</i>	<i>45.997</i>	<i>41.658</i>	<i>41.788</i>
Kaffee und Tee .....	1.024	1.095	1.134	1.002	1.219	1.005	1.223	1.016
Alkoholische Getränke .....	3.016	2.176	2.360	1.907	1.718	1.509	1.734	2.289
<i>Genußmittel insgesamt</i> .....	<i>4.040</i>	<i>3.271</i>	<i>3.494</i>	<i>2.909</i>	<i>2.937</i>	<i>2.514</i>	<i>2.957</i>	<i>3.305</i>
Tabakwaren .....	2.132	1.606	2.721	1.893	2.525	1.591	1.198	2.757
Wohnungszins, Instandhaltung <sup>2)</sup> .....	13.086	13.860	14.185	16.622	10.610	14.040	14.727	14.313
Wohnungseinrichtung .....	7.955	8.651	11.869	11.389	9.246	9.774	7.762	10.296
Beheizung und Beleuchtung .....	8.370	11.149	10.660	9.789	9.786	11.013	10.575	12.317
Bekleidung, Wäsche und Bettzeug .....	13.470	12.655	12.642	13.261	15.370	16.489	14.901	16.349
Reinigung von Wohnung, Wäsche, Hausrat .....	1.590	1.546	1.763	1.720	1.998	1.965	1.793	1.991
Gesundheits- und Körperpflege .....	5.735	5.026	7.253	5.808	6.924	7.627	6.064	6.681
Unterricht und Bildung .....	4.016	4.024	3.596	4.472	5.701	6.785	5.248	5.330
Unterhaltung und Sport .....	7.589	9.024	8.299	7.069	11.250	11.094	8.709	10.439
Urlaub und Erholung .....	5.178	7.321	4.152	6.549	6.444	6.831	5.208	3.813
Verkehrsausgaben .....	19.625	21.970	21.932	24.670	16.722	22.794	21.960	22.067
Sonstige Verbrauchsausgaben .....	14.446	10.399	13.142	10.711	12.116	15.065	12.977	10.194
<b>Verbrauchsausgaben zusammen</b> .....	<b>142.132</b>	<b>149.938</b>	<b>151.352</b>	<b>154.800</b>	<b>157.393</b>	<b>173.579</b>	<b>155.737</b>	<b>161.640</b>

<sup>1)</sup> Ohne erhaltene Geschenke. - <sup>2)</sup> Einschließlich Kreditrückzahlung für Wohnungskauf.

Nahrungs- und Genußmittel	Durchschnittlicher Jahresverbrauch <sup>1)</sup> eines erwachsenen Mannes in kg <sup>2)</sup> in Haushalten von					
	Arbeitern		Angestellten		Pensionisten	
	1980	1981	1980	1981	1980	1981
Getreideerzeugnisse .....	76,9	78,9	73,2	70,6	90,4	94,5
Reis .....	3,1	3,0	4,4	3,4	6,8	6,8
Fette aller Art (ohne Butter) .....	12,3	12,5	11,9	12,3	14,0	13,1
Filz und Speck .....	2,2	2,1	1,8	1,9	4,3	4,5
Fleisch und Wurst <sup>3)</sup> .....	56,3	52,3	52,9	51,2	66,3	66,3
Fisch, frisch .....	2,1	2,2	2,2	2,2	2,0	2,1
Fisch, konserviert .....	1,2	1,3	1,5	1,2	1,2	1,2
Eier, Stück .....	192	199	167	171	258	255
Milch aller Art, Liter .....	101,7	103,1	102,2	103,3	109,8	115,2
Kondensmilch .....	0,9	1,0	2,1	1,5	2,1	1,9
Topfen und Käse .....	6,6	7,3	7,2	7,2	8,7	9,2
Butter .....	3,8	3,5	3,2	3,3	4,5	4,9
Gemüse .....	44,6	45,5	45,1	41,8	61,8	62,4
Erdäpfel .....	29,3	27,5	29,0	26,7	38,4	38,0
Hülsenfrüchte .....	0,5	0,4	0,3	0,3	0,5	0,3
Obst, frisch und konserviert .....	56,1	55,7	60,0	56,6	83,8	79,4
Marmelade .....	4,7	4,4	5,8	5,0	5,3	5,3
Zucker und Zuckerwaren .....	15,3	15,2	15,9	14,6	20,1	19,8
Bohnenkaffee .....	3,4	3,3	3,7	3,4	5,0	5,0
Ersatz- und Zusatzkaffee .....	0,4	0,3	0,4	0,3	1,6	1,4
Tee .....	0,4	0,3	0,3	0,2	0,3	0,3
Kakao .....	0,9	0,8	1,1	1,1	0,4	0,5
Schokolade .....	4,1	4,2	4,1	4,3	3,6	4,1
Bier, Liter .....	42,7	31,7	42,4	38,0	33,0	36,0
Wein, Liter .....	16,5	15,3	13,5	13,7	15,3	13,3
Spirituosen, Liter .....	2,7	1,8	2,1	2,6	2,8	2,9
Salz .....	1,7	1,5	1,5	1,4	2,4	2,3

<sup>1)</sup> Ohne Naturalgeschenke. - <sup>2)</sup> Soweit nicht anders angegeben. - <sup>3)</sup> Einschließlich Wild, Geflügel und Innereien.

#### 18.04 Durchschnittliche Verdienste und Arbeitszeit in Industrie- und Gewerbebetrieben

Jahr, Betriebsklassen	Durchschnittlicher Bruttowochenverdienst <sup>1)</sup> (in Schilling)				Durchschnittliche Wochenarbeitszeit (in Stunden)			
	Männer		Frauen		Männer		Frauen	
	Zeitlohn	Akkord- lohn	Zeitlohn	Akkord- lohn	Zeitlohn	Akkord- lohn	Zeitlohn	Akkord- lohn
1975 .....	1.958	2.228	1.202	1.374	40,6	40,3	37,7	38,0
1976 .....	2.222	2.463	1.393	1.534	41,5	40,5	38,7	38,2
1977 .....	2.364	2.489	1.470	1.612	40,9	39,6	38,0	36,8
1978 .....	2.449	2.406	1.601	1.793	40,2	39,1	38,2	37,2
1979 .....	2.673	2.741	1.768	1.985	40,8	40,2	39,1	38,8
Steine und Erden .....	-	-	-	-	-	-	-	-
Eisen- und Metallverarbeitung .....	2.682	2.841	1.870	1.958	40,1	40,8	39,1	39,0
Holzverarbeitung .....	2.669	-	-	-	40,2	-	-	-
Ledererzeugung und -verarbeitung ..	(1.920)	-	1.443	-	(40,0)	-	39,0	-
Textilien .....	(1.542)	-	1.473	(1.813)	(39,4)	-	37,0	(38,9)
Bekleidung .....	2.256	-	1.524	1.787	40,5	-	37,2	38,0
Papierverarbeitung .....	2.498	-	1.685	-	44,1	-	40,3	-
Graphisches Gewerbe .....	3.020	-	1.882	-	41,8	-	40,3	-
Chemie .....	2.506	2.587	1.960	2.020	40,4	39,4	40,1	37,2
Nahrungs- und Genußmittel .....	2.592	-	1.626	-	43,0	-	39,3	-

Quelle: „Jahrbuch der Arbeiterkammer in Wien.“ - Bei den in Klammern gesetzten Daten handelt es sich um Ergebnisse aus weniger als 10 Stichprobenfällen. - Bei Drucklegung lagen die Angaben für die Jahre 1980 und 1981 noch nicht vor.

<sup>1)</sup> Bruttobezugsentlohnung ohne Urlaubszuschuß, Krankenentgelt, Überlandentschädigung, Trennungsgeld, Spesenvergütung, Wohnungs- und Kinderbeihilfe sowie sonstige Zuwendungen.

## 18.05 Unselbständig Beschäftigte nach Lohnstufen

Monatlicher Verdienst in S	Versicherungspflichtige <sup>1)</sup> am 31. Juli 1981						
	insgesamt			Arbeiter		Angestellte	
	männlich	weiblich	zusammen	männlich	weiblich	männlich	weiblich
Bis 2.850 .....	11.760	25.827	37.587	8.973	19.932	2.787	6.435
über 2.850 bis 3.150 .....	3.891	5.014	8.905	2.509	2.764	1.382	2.250
„ 3.150 „ 3.450 .....	2.036	3.870	5.906	1.541	2.406	495	1.464
„ 3.450 „ 3.750 .....	2.413	4.553	6.966	1.820	2.336	593	2.217
„ 3.750 „ 4.050 .....	2.529	4.842	7.371	1.521	2.431	1.008	2.411
„ 4.050 „ 4.350 .....	1.499	4.317	5.816	937	2.485	562	1.832
„ 4.350 „ 4.650 .....	1.740	4.514	6.254	932	2.425	808	2.089
„ 4.650 „ 4.950 .....	1.460	4.503	5.963	904	2.560	556	1.943
„ 4.950 „ 5.250 .....	2.082	5.696	7.778	1.042	2.909	1.040	2.787
„ 5.250 „ 5.550 .....	1.980	6.121	8.101	1.149	3.390	831	2.731
„ 5.550 „ 5.850 .....	1.391	5.342	6.733	882	3.139	509	2.203
„ 5.850 „ 6.150 .....	2.075	6.676	8.751	1.150	3.575	925	3.101
„ 6.150 „ 6.450 .....	1.771	6.635	8.406	1.058	3.866	713	2.769
„ 6.450 „ 6.750 .....	1.952	8.006	9.958	1.241	4.536	711	3.470
„ 6.750 „ 7.050 .....	2.599	9.129	11.728	1.688	5.031	911	4.098
„ 7.050 „ 7.350 .....	2.914	8.864	11.778	2.081	5.263	833	3.601
„ 7.350 „ 7.650 .....	3.193	9.072	12.265	1.775	4.922	1.418	4.150
„ 7.650 „ 7.950 .....	5.000	9.602	14.602	2.309	5.508	2.691	4.094
„ 7.950 „ 8.250 .....	4.587	11.176	15.763	2.798	5.348	1.789	5.828
„ 8.250 „ 8.550 .....	4.939	10.157	15.096	2.778	4.942	2.161	5.215
„ 8.550 „ 8.850 .....	5.082	9.273	14.355	3.393	4.650	1.689	4.623
„ 8.850 „ 9.150 .....	5.660	9.417	15.077	3.555	3.875	2.105	5.542
„ 9.150 „ 9.450 .....	5.273	7.782	13.055	3.542	3.345	1.731	4.437
„ 9.450 „ 9.750 .....	6.351	8.844	15.195	4.242	3.229	2.109	5.615
„ 9.750 „ 10.050 .....	6.862	9.384	16.246	4.039	3.267	2.823	6.117
„ 10.050 „ 10.350 .....	6.069	6.962	13.031	4.185	2.551	1.884	4.411
„ 10.350 „ 10.650 .....	6.313	6.704	13.017	4.130	2.029	2.183	4.675
„ 10.650 „ 10.950 .....	6.059	5.493	11.552	4.090	1.587	1.969	3.906
„ 10.950 „ 11.250 .....	6.750	6.029	12.779	4.247	1.365	2.503	4.664
„ 11.250 „ 11.550 .....	7.007	5.480	12.487	4.235	1.189	2.772	4.291
„ 11.550 „ 11.850 .....	6.356	4.458	10.814	4.128	1.030	2.228	3.428
„ 11.850 „ 12.150 .....	7.171	5.043	12.214	4.401	854	2.770	4.189
„ 12.150 „ 12.450 .....	6.306	3.575	9.881	4.244	711	2.062	2.864
„ 12.450 „ 12.750 .....	6.521	3.844	10.365	4.091	579	2.430	3.265
„ 12.750 „ 13.050 .....	7.049	4.091	11.140	4.263	456	2.786	3.635
„ 13.050 „ 13.350 .....	5.964	3.127	9.091	3.767	380	2.197	2.747
„ 13.350 „ 13.650 .....	6.413	3.119	9.532	3.925	332	2.488	2.787
„ 13.650 „ 13.950 .....	5.995	2.783	8.778	3.802	261	2.193	2.522
„ 13.950 „ 14.250 .....	6.456	3.226	9.682	3.748	228	2.708	2.998
„ 14.250 „ 14.550 .....	6.089	2.764	8.853	3.510	219	2.579	2.545
„ 14.550 „ 14.850 .....	5.744	2.507	8.251	3.498	199	2.246	2.308
„ 14.850 „ 15.150 .....	6.375	2.986	9.361	3.373	173	3.002	2.813
„ 15.150 „ 15.450 .....	5.428	2.072	7.500	3.222	125	2.206	1.947
„ 15.450 „ 15.750 .....	5.296	2.124	7.420	2.959	98	2.337	2.026
„ 15.750 „ 16.050 .....	5.502	2.249	7.751	2.780	107	2.722	2.142
„ 16.050 „ 16.350 .....	4.597	1.731	6.328	2.479	103	2.118	1.628
„ 16.350 „ 16.650 .....	4.540	1.703	6.243	2.355	85	2.185	1.618
„ 16.650 „ 16.950 .....	4.168	1.409	5.577	2.169	66	1.999	1.343
„ 16.950 „ 17.250 .....	4.325	1.608	5.933	1.976	58	2.349	1.550
„ 17.250 „ 17.550 .....	4.097	1.294	5.391	1.946	46	2.151	1.248
„ 17.550 „ 17.850 .....	3.707	1.093	4.800	1.681	71	2.026	1.022
„ 17.850 „ 18.150 .....	3.982	1.335	5.317	1.569	56	2.413	1.279
„ 18.150 „ 18.450 .....	3.055	964	4.019	1.427	31	1.628	933
„ 18.450 „ 18.750 .....	3.471	1.063	4.534	1.419	27	2.052	1.036
„ 18.750 „ 19.050 .....	3.242	988	4.230	1.284	25	1.958	963
„ 19.050 „ 19.350 .....	2.908	813	3.721	1.199	23	1.709	790
„ 19.350 „ 19.650 .....	2.939	852	3.791	1.058	21	1.881	831
„ 19.650 „ 19.950 .....	2.549	721	3.270	964	21	1.585	700
„ 19.950 „ 20.250 .....	3.303	940	4.243	943	31	2.360	909
„ 20.250 .....	70.533	11.362	81.895	12.205	204	58.328	11.158
Zusammen .....	337.318	305.128	<sup>2)</sup> 642.446	169.131	122.935	168.187	182.193

Angaben des Hauptverbandes der österreichischen Sozialversicherungsträger.

<sup>1)</sup> Krankenversicherte Erwerbstätige der Gebietskrankenkasse sowie der Betriebskrankenkassen Staatsdruckerei und Wiener Verkehrsbetriebe zuzüglich krankenversicherungsfreier Erwerbstätiger, die nur in der Unfall- und in der Pensionsversicherung pflichtversichert sind. – <sup>2)</sup> Ohne 2.388 Arbeiter und 1.089 Angestellte im Präsenzdienst sowie 1.661 Arbeiterinnen und 3.014 Angestellte im Karenzurlaub.

## 18.06 Tariflohnindex

Teil- und Gruppenindizes	1977	1978	1979	1980	1981
	Ø 1976 = 100				
a) Arbeiter (Wochenbasis) .....	109,1	116,2	122,5	129,3	138,8
<i>Gewerbe</i> .....	109,5	117,7	124,2	130,5	140,0
Facharbeiter .....	109,6	117,6	124,1	130,4	139,8
Angelernte Arbeiter .....	109,2	117,2	123,8	130,2	139,8
Hilfsarbeiter .....	109,9	118,3	124,7	131,2	141,0
Gewerbe ohne Baugewerbe .....	109,0	116,3	122,7	129,2	138,6
Baugewerbe .....	110,6	120,4	127,2	133,0	142,8
Produzierende Gewerbe .....	109,2	116,6	123,1	129,6	139,2
Dienstleistungsgewerbe .....	107,1	112,9	118,6	125,1	133,1
<i>Industrie</i> .....	109,1	115,5	121,8	129,2	138,6
Facharbeiter .....	109,1	115,5	122,0	129,5	138,8
Angelernte Arbeiter .....	108,9	115,3	121,6	129,0	138,5
Hilfsarbeiter .....	109,4	116,1	122,0	129,2	138,5
<i>Handel</i> .....	108,2	114,5	119,4	125,8	136,4
Facharbeiter .....	108,1	114,5	119,3	130,8	142,1
Angelernte Arbeiter .....	108,1	114,4	119,3	124,6	135,2
Hilfsarbeiter .....	108,2	114,5	119,5	125,0	136,1
<i>Verkehr</i> .....	107,8	115,3	121,1	127,5	136,4
Facharbeiter .....	108,8	116,4	122,2	128,3	136,7
Angelernte Arbeiter .....	107,7	115,0	120,4	126,7	135,2
Hilfsarbeiter .....	107,8	116,0	123,3	130,2	136,1
<i>Fremdenverkehr</i> .....	109,4	117,4	123,4	130,3	139,9
Facharbeiter .....	109,3	117,3	123,2	130,0	139,1
Angelernte Arbeiter .....	109,6	117,5	123,5	130,4	140,3
Hilfsarbeiter .....	109,1	117,2	123,3	130,4	140,4
<i>Land- und Forstwirtschaft</i> .....	108,7	116,0	121,6	127,5	136,4
Facharbeiter .....	108,6	116,0	121,6	127,6	136,5
Angelernte Arbeiter .....	108,3	115,2	120,6	126,2	135,6
Hilfsarbeiter .....	109,0	116,5	122,0	127,7	136,4
b) Angestellte (Monatsbasis) .....	108,3	114,9	120,5	126,7	135,8
<i>Gewerbe</i> .....	108,9	115,7	122,3	128,2	136,4
Gewerbe ohne Baugewerbe .....	108,6	114,8	121,4	127,4	135,4
Baugewerbe .....	110,1	119,6	126,3	132,1	141,6
<i>Industrie</i> .....	108,1	114,5	120,5	127,6	136,5
Bergwerke und eisenerzeugende Industrie .....	107,8	114,0	120,3	127,8	136,6
Chemische Industrie .....	107,8	114,3	118,4	124,6	133,9
Holzverarbeitende Industrie .....	108,9	116,9	123,5	130,3	140,1
Nahrungs- und Genußmittelindustrie .....	108,0	113,4	119,0	125,2	133,4
Schuhindustrie .....	107,1	113,0	118,6	125,0	134,1
Sonstige Industrie .....	109,0	119,4	125,9	131,5	139,0
Textilindustrie .....	107,5	114,0	118,6	126,0	136,3
Gesamte Eisen- und Metallindustrie .....	107,8	114,0	120,3	127,8	136,6
<i>Handel</i> .....	108,2	114,5	119,4	124,7	134,1
<i>Verkehr</i> .....	108,9	116,1	121,8	128,9	138,7
<i>Fremdenverkehr</i> .....	109,2	116,7	122,7	129,2	138,3
<i>Geld-, Kredit- und Versicherungswesen</i> .....	108,2	115,0	120,3	126,0	135,3
<i>Land- und Forstwirtschaft</i> .....	108,1	115,6	121,3	127,3	136,0
c) Bedienstete des öffentlichen Dienstes (Monatsbasis) .....	105,8	115,0	120,6	127,2	136,5
<i>Bund</i> .....	105,6	114,7	120,3	126,7	136,3
Hoheitsverwaltung .....	105,6	114,9	120,5	126,7	135,8
Landesverteidigung .....	105,4	114,4	119,0	124,4	132,5
Richter, staatsanwaltschaftliche Beamte .....	105,2	113,6	125,2	137,4	156,6
Hochschullehrer .....	105,1	112,4	117,2	122,3	131,2
Lehrer .....	105,3	114,6	120,3	126,5	138,0
Wachebeamte .....	105,6	114,6	120,2	127,8	136,5
Monopole .....	.	.	.	.	.
Bundesbetriebe .....	105,8	115,0	120,6	126,9	136,2
<i>Länder</i> .....	105,6	115,3	121,2	127,7	137,1
<i>Gemeinden</i> .....	106,2	116,0	121,4	128,0	137,3
d) Verkehrsbedienstete .....	106,5	116,0	121,1	126,1	134,8

Angaben des Österreichischen Statistischen Zentralamtes.

## 18.07 Geltende Kollektivverträge, Heimarbeitsgesamtverträge und behördliche Festsetzungen

Jahresende, Wirtschaftsklassen	Kollektivverträge							Heim- arbeits- gesamt- verträge <sup>1)</sup>	Behördliche Festset- zungen <sup>2)</sup>	
	Ins- gesamt	Arbeiter			Angestellte					
		Grund- verträge	Zu- satz- verträge	Be- triebs- verein- barun- gen	Grund- verträge	Zu- satz- verträge	Be- triebs- verein- barun- gen			
1977.....	975	124	381	31	74	243	68	54	23	75
1978.....	1.040	122	393	24	76	287	80	58	29	88
1979.....	1.008	123	368	28	70	284	69	66	26	86
1980.....	1.004	118	358	31	76	294	63	64	22	87
1981.....	1.053	130	398	34	76	280	59	76	24	91
Land- und Forstwirtschaft .....	26	12	8	—	2	4	—	—	—	1
Energie- und Wasserversorgung.....	11	1	4	1	1	3	—	1	—	—
Bergbau; Steine- und Erdengewinnung (ein- schließlich Erdöl und Erdgasbergbau) .....	17	3	3	1	1	8	1	—	—	—
Erzeugung von Nahrungsmitteln und Geträn- ken; Tabakverarbeitung .....	111	11	59	4	7	28	2	—	—	—
Erzeugung von Textilien und Textilwaren (aus- genommen Bekleidung und Bettwaren) .....	22	3	14	—	—	5	—	—	3	9
Erzeugung von Bekleidung, Bettwaren und Schuhen .....	76	14	58	—	—	4	—	—	12	51
Erzeugung und Verarbeitung von Leder und Le- derersatzstoffen (ausgenommen Schuhe) .....	20	3	15	—	—	2	—	—	4	1
Be- und Verarbeitung von Holz; Musikinstru- menten- und Spielwarenerzeugung .....	22	6	12	1	—	3	—	—	—	9
Erzeugung u. Bearbeitung von Papier u. Pappe ..	23	3	14	—	—	5	—	1	4	2
Druckerei und Vervielfältigung; Verlagswesen ..	53	6	25	—	5	11	—	6	—	5
Erzeugung und Verarbeitung von Chemikalien, Gummi und Erdöl .....	25	4	11	—	1	5	1	3	—	1
Erzeugung von Stein- und Glaswaren (Erzeu- gung von Waren aus Steinen und Erden, Er- zeugung und Bearbeitung von Glas) .....	35	10	20	—	—	4	1	—	—	1
Erzeugung und Verarbeitung von Metallen .....	36	2	—	19	1	8	—	6	1	—
Bauwesen .....	103	12	78	3	1	9	—	—	—	—
Handel; Lagerung .....	66	13	16	—	7	28	1	1	—	—
Beherbergungs- und Gaststättenwesen .....	8	1	2	—	1	4	—	—	—	3
Verkehr; Nachrichtenübermittlung .....	77	9	15	—	8	22	2	21	—	—
Geld- und Kreditwesen; Privatversicherung ....	128	1	1	1	14	61	50	—	—	—
Realitätenwesen; Rechts- und Wirtschafts- dienste .....	27	2	6	—	8	9	1	1	—	1
Körperpflege und Reinigung; Bestattungswesen	35	10	25	—	—	—	—	—	—	—
Kunst; Unterhaltung und Sport .....	75	4	13	4	8	22	—	24	—	1
Gesundheits- und Fürsorgewesen .....	63	8	4	2	6	38	—	5	—	—
Unterrichts- und Forschungswesen .....	7	—	—	—	2	4	—	1	—	2
Einrichtungen der Gebietskörperschaften, So- zialversicherungsträger und Interessenvertre- tungen.....	64	1	14	—	6	42	1	—	—	—
Haushaltung, Hauswartung .....	1	1	—	—	—	—	—	—	—	4
Allgemeine Abschlüsse .....	15	—	—	—	2	7	—	6	—	—

Angaben des Österreichischen Statistischen Zentralamtes. — Verträge, die für mehrere Betriebsklassen gelten, sind jeweils bei den entspre-  
chenden Betriebsklassen gezählt, jedoch in der Summenzeile nur einmal berücksichtigt.

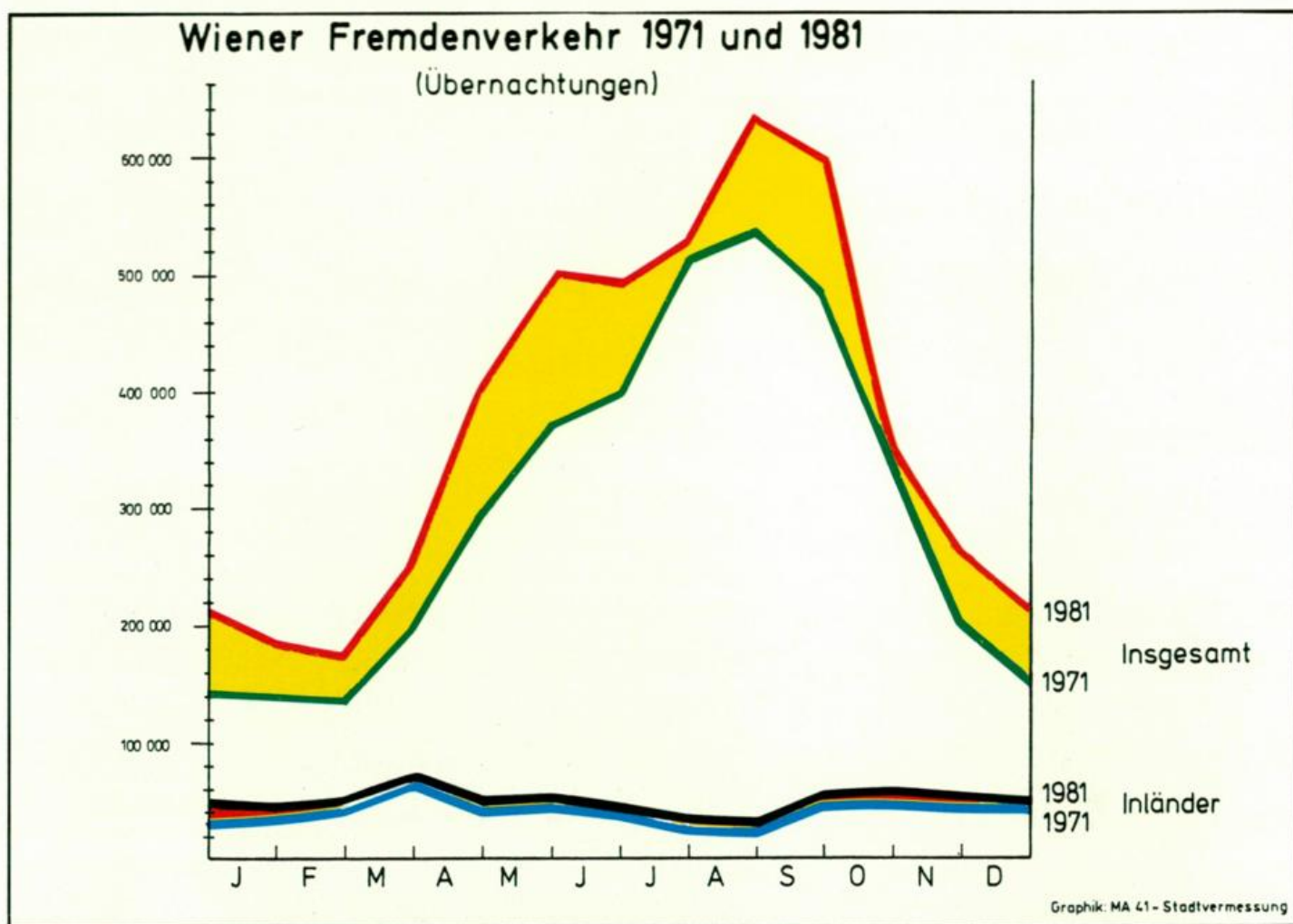
<sup>1)</sup> Bundesgesetz vom 21. Juni 1960, BGBl. Nr. 105/1961. — <sup>2)</sup> Satzungen, Mindestlohn tarif, Heimarbeits tarif, Landesverordnungen.



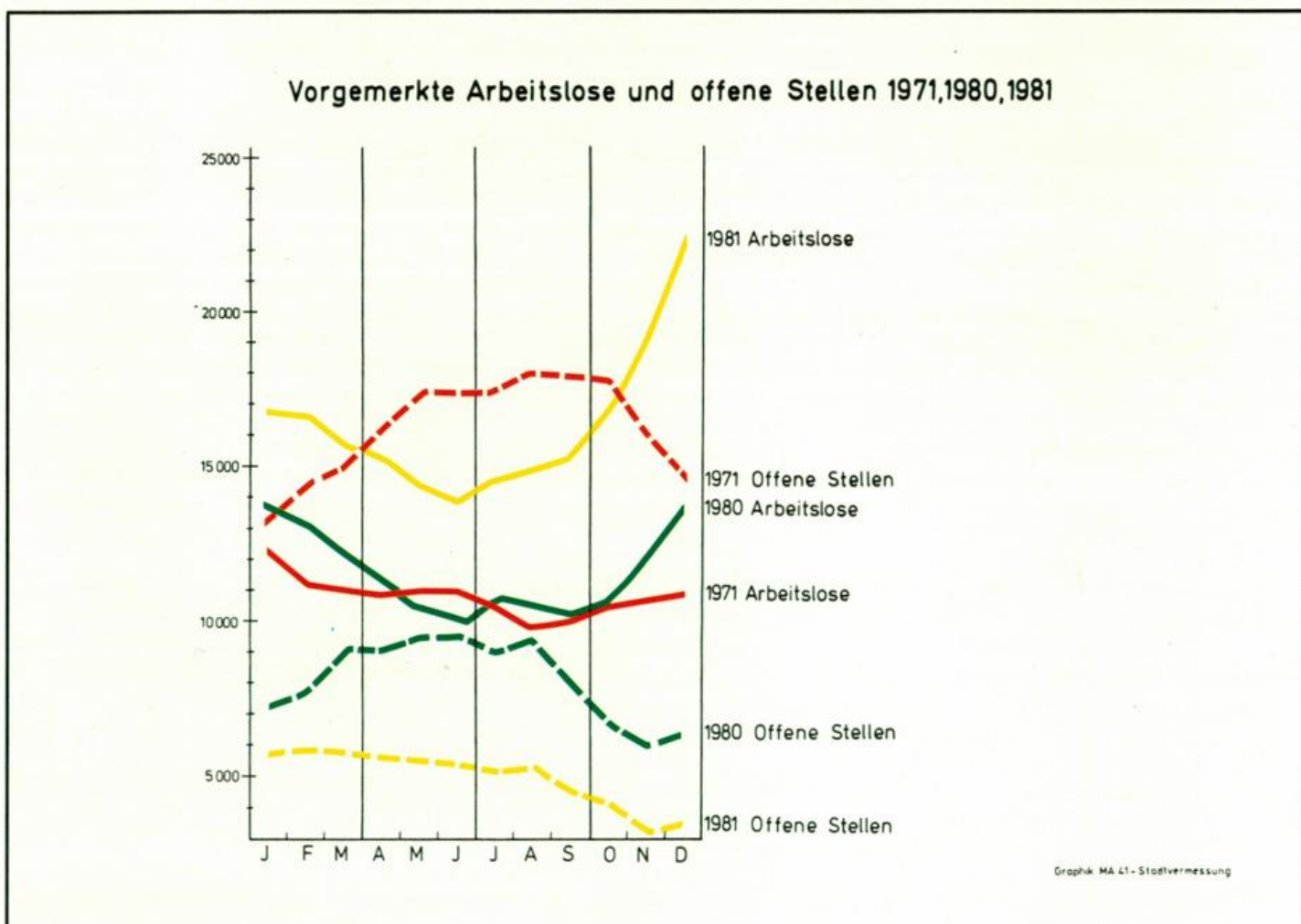
Lfd. Nr.	Ware	Preise je Mengen						
		1977 Ø	1978 Ø	1979 Ø	1980 Ø	19		
						Ø	I	II
1	Mischbrot, Wecken .....	9,37	9,69	10,19	10,82	11,29	11,15	10,91
2	Semmel, Stück, maschingeformt .....	0,94	0,94	1,00	1,07	1,15	1,08	1,10
3	Vollmilch, I, abgepackt .....	7,72	7,89	8,64	9,58	10,00	9,63	9,64
4	Teebutter, 250-g-Packung .....	15,47	16,20	17,66	18,58	18,91	18,67	18,67
5	Feinkristallzucker .....	9,39	10,64	11,17	11,66	12,08	11,71	11,71
6	Schokolade, Vollmilch-, 100 g .....	7,31	7,46	7,44	7,49	7,55	7,64	7,45
7	Tafelsalz, 500 g .....	4,26	4,39	4,40	4,54	4,97	4,89	4,92
8	Bohnenkaffee, 250 g .....	42,18	37,40	33,05	34,28	32,87	33,45	33,45
9	Kleiner Brauner .....	9,36	9,67	9,92	10,17	10,50	10,19	10,40
10	Nußbeugel .....	6,29	7,04	7,62	8,36	9,04	8,62	8,62
11	Gemüseerbsen, Konserve .....	10,32	11,11	11,07	11,36	11,94	11,50	11,64
12	Makkaroni, 500 g .....	12,58	14,89	14,80	15,05	16,06	15,67	15,70
13	Reis, Splendor .....	13,88	13,49	12,83	12,79	12,62	13,41	13,34
14	Speiseöl, 1-l-Flasche .....	28,74	28,40	28,21	29,06	30,34	29,58	29,76
15	Emmentalerkäse, in Stücken über 700 g .....	60,69	62,37	71,10	81,44	88,93	82,00	82,14
16	Frischeier, Stück .....	2,00	2,14	2,19	2,27	2,35	2,30	2,31
17	Brathuhn, frisch .....	32,04	31,93	31,79	32,83	35,54	34,69	34,25
18	Weizenmehl, Type W 700 .....	8,32	8,52	9,01	9,62	10,20	9,95	9,95
19	Rindfleisch, Hinteres, ohne Zuwaage .....	71,48	74,68	76,88	79,54	85,84	81,99	81,99
20	„ Vorderes, ohne Zuwaage .....	59,77	62,42	62,80	64,08	69,75	65,57	66,91
21	Kalbfleisch, Schnitzel, ohne Zuwaage .....	159,84	173,97	179,35	193,91	213,89	201,77	207,00
22	„ Schulter, ausgelöst ohne Zuwaage .....	118,05	126,86	130,90	136,38	148,87	141,70	146,46
23	Schweinefleisch, Schopfbraten .....	59,46	61,64	61,38	62,95	70,44	67,71	67,97
24	Schweinefleisch, Bauchfleisch .....	46,27	48,01	48,51	49,96	57,08	54,11	54,98
25	Selchspeck, ohne Paprika .....	27,57	30,06	31,14	32,91	40,33	37,39	37,65
26	Extrawurst, fein .....	47,05	53,53	54,70	56,30	60,99	57,40	57,60
27	Schweineschmalz, inländ., I. Qualität .....	18,36	19,19	19,81	20,62	25,63	23,66	23,90
28	Kabeljaufilet, tiefgekühlt .....	72,74	75,18	73,88	76,31	81,52	78,50	78,86
29	Spinat, 600 g, tiefgekühlt .....	12,98	13,43	13,61	14,01	14,58	14,14	14,53
30	Weißkraut .....	7,34	6,46	8,23	7,62	9,16	6,92	7,38
31	Zwiebeln .....	8,44	5,48	7,10	9,05	9,29	7,23	7,67
32	Kartoffeln, runde .....	5,52	4,45	4,77	4,74	5,58	4,70	5,07
33	Äpfel, Tafelware <sup>1)</sup> .....	9,86	11,57	16,26	17,65	18,06	17,08	16,80
34	Zitronen, Stück (Kl. I) .....	1,45	1,60	2,05	2,18	2,27	2,40	2,32
35	Whisky, 0,7 l .....	120,24	126,24	135,34	140,94	143,13	141,69	140,16
36	Weißwein, inländ., 2-l-Fl. .....	40,21	40,18	38,34	37,66	39,78	38,11	37,64
37	Bier, inländ., ½-l-Fl. .....	4,95	5,06	5,08	5,40	5,58	5,50	5,63
38	Reglerbügeleisen, Stück .....	260,69	275,95	292,85	285,81	279,14	276,50	278,17
39	Kühlschrank, elektr., Stück .....	3.109,64	2.898,00	3.026,00	3.457,50	3.993,39	3.298,00	3.324,00
40	Tafelbesteck, 24teilig .....	523,37	554,21	632,06	703,71	827,47	721,83	820,33
41	Kunststoffeimer, Stück .....	36,04	36,10	42,66	43,31	43,61	43,57	42,57
42	Trinkgläser, 6 Stück .....	23,33	23,41	25,55	26,12	28,95	30,45	30,47
43	Suppenteller, Porzellan, Stück .....	26,83	26,60	25,48	25,78	26,74	25,97	25,97
44	Bettwäsche, Garnitur .....	466,25	481,28	482,50	519,28	568,66	535,00	584,17
45	Herrenhemd, Größe 40, Popeline, Stück .....	257,21	282,10	319,20	341,62	342,97	350,60	348,67
46	Herrenunterhose, Trikot, kurz, Doppelpak- kung .....	54,93	61,01	64,94	69,16	72,88	70,69	71,00
47	Büstenhalter, Stück .....	156,96	168,42	171,09	183,64	188,44	187,25	187,25
48	Damenstrumpfhose, Stück .....	21,39	22,25	21,93	23,95	25,99	25,92	25,92
49	Herrenhalbschuhe, Größe 42, Paar .....	501,43	535,68	562,00	614,18	619,42	639,00	639,00
50	Kleiderstoff, ca. 150 cm breit, 1 m .....	191,03	191,30	191,55	185,58	190,48	186,40	186,40
51	Handtasche, Stück .....	358,25	358,25	366,72	382,71	461,69	452,00	452,00
52	Vollreinigung, 2teil. Herrenanzug .....	80,02	83,30	86,72	91,65	93,65	94,20	94,20
53	Waschmittel, E 2 .....	23,16	23,54	24,00	25,19	26,91	26,16	26,21
54	Kehrbesen, ohne Stiel, Stück .....	76,60	68,52	73,82	74,49	81,58	78,56	82,25

Angaben des Österreichischen Statistischen Zentralamtes auf Grund der Meldungen für die Preisstatistik (Wiener Preise).

<sup>1)</sup> 1977 und 1978 Klasse II, ab 1979 Klasse I. – <sup>2)</sup> Mischpreis aus alter und neuer Sorte.



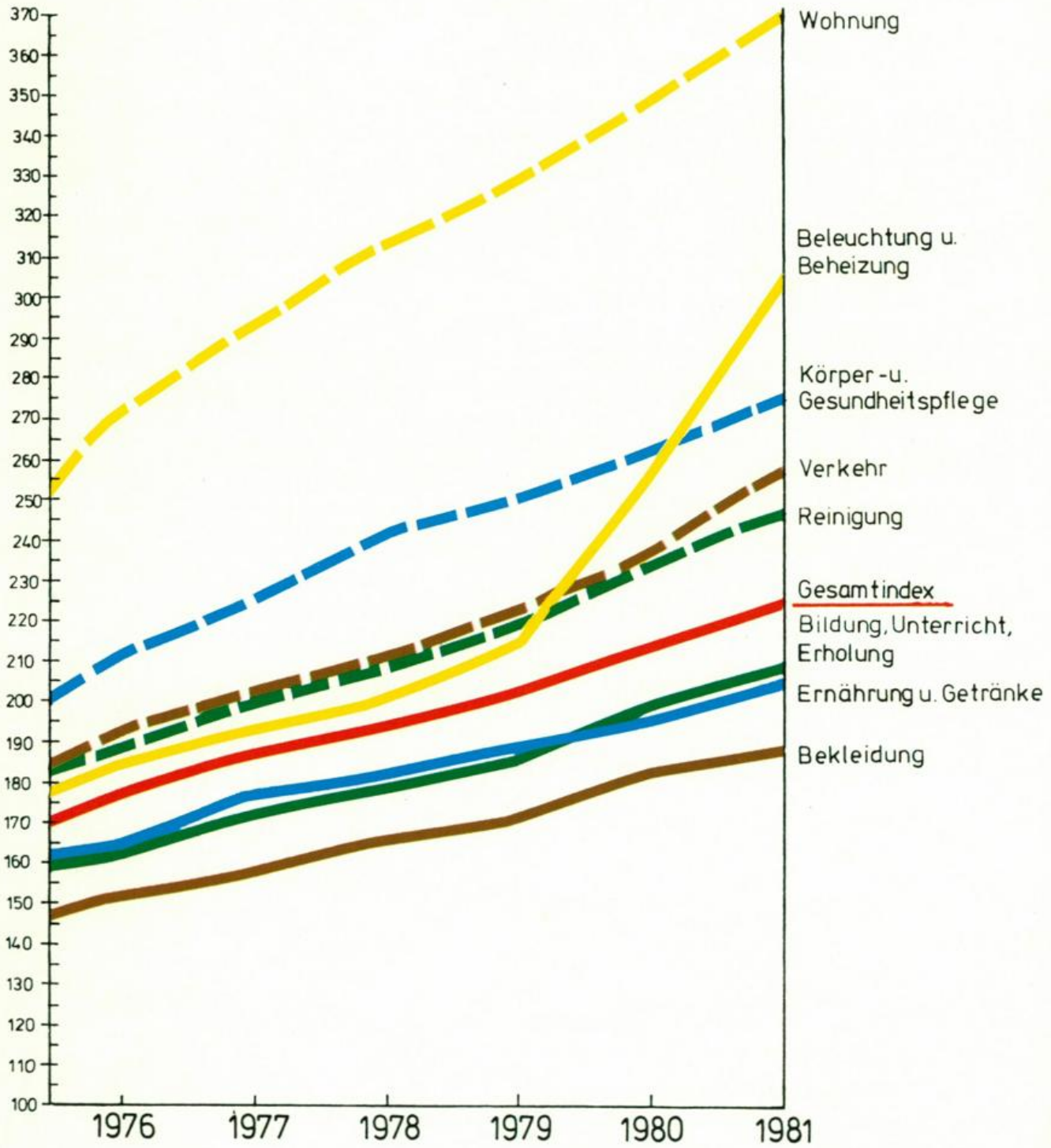
hiezuz: Tab. 13.03



hiezuz: Tab. 16.06

Tafel XII

## Index der Verbraucherpreise 1977 - 1981



1966 = 100

Graphik: MA 41 - Stadtvermessung

## Waren und Dienstleistungen

einheit in Schilling										Lfd. Nr.
81										
III	IV	V	VI	VII	VIII	IX	X	XI	XII	
11,04	11,04	10,91	11,04	11,04	11,04	11,74	11,81	11,89	11,89	1
1,10	1,10	1,11	1,15	1,20	1,21	1,19	1,17	1,19	1,19	2
10,05	10,09	10,04	10,09	10,09	10,05	10,05	10,05	10,09	10,09	3
19,59	19,59	19,59	17,11	19,36	19,59	19,59	19,59	16,45	19,13	4
11,71	12,18	12,22	12,22	12,22	12,22	12,20	12,20	12,20	12,22	5
7,54	7,53	7,42	7,60	7,60	7,53	7,53	7,62	7,69	7,48	6
4,94	4,97	4,97	4,99	4,99	4,99	5,00	5,00	5,00	5,00	7
33,18	32,72	32,75	32,88	32,81	33,15	33,21	32,25	32,41	32,14	8
10,40	10,54	10,54	10,54	10,54	10,54	10,58	10,58	10,58	10,58	9
8,62	8,88	9,05	9,13	9,13	9,13	9,28	9,32	9,32	9,32	10
11,72	11,76	11,76	11,76	11,92	11,85	11,94	12,32	12,53	12,53	11
15,70	15,70	16,08	16,13	16,20	15,76	16,31	16,46	16,50	16,50	12
10,31	10,72	11,08	11,92	12,38	12,85	13,42	14,21	13,82	13,97	13
29,76	30,49	30,49	30,49	30,34	30,49	30,49	29,93	31,11	31,11	14
88,00	90,57	90,57	90,57	90,57	90,57	90,57	90,57	90,57	90,50	15
2,33	2,37	2,36	2,33	2,36	2,31	2,34	2,37	2,38	2,38	16
34,53	35,32	35,32	35,16	36,60	35,45	36,51	36,32	36,28	36,00	17
9,75	9,95	9,95	9,95	9,95	10,38	10,70	10,61	10,70	10,61	18
82,12	85,85	85,32	85,85	85,68	87,32	88,65	87,97	88,65	88,65	19
66,19	69,52	69,04	69,52	69,68	70,88	72,11	72,52	72,52	72,52	20
208,67	213,00	213,00	213,00	213,60	216,67	218,75	218,75	219,58	222,92	21
143,13	145,06	145,41	145,41	146,32	150,62	157,46	157,46	153,70	153,70	22
69,06	70,04	70,04	70,04	70,51	72,05	72,11	71,97	71,71	72,04	23
55,69	56,51	57,47	56,26	56,97	57,60	58,61	58,61	58,69	59,47	24
37,65	39,72	39,72	39,72	40,37	43,01	42,19	42,19	42,19	42,19	25
57,50	60,30	61,40	61,40	60,20	61,30	64,20	64,20	63,20	63,20	26
23,99	25,25	26,02	25,33	25,72	26,33	26,61	26,90	26,90	27,04	27
79,04	79,04	79,04	80,39	81,55	82,02	82,02	85,87	86,52	85,43	28
14,56	14,54	14,54	14,54	14,54	14,57	14,64	14,64	14,66	15,10	29
9,07	13,18	12,50	11,00	9,54	8,89	8,14	7,85	7,86	7,54	30
7,60	8,20	16,40	14,29	9,21	8,92	8,00	7,87	8,07	8,07	31
5,20	5,37	5,45	3) 8,40	6,51	5,44	5,25	5,11	5,27	5,19	32
16,80	17,47	17,67	20,43	18,92	19,42	17,60	18,07	18,13	18,27	33
2,31	2,06	2,18	2,13	2,22	2,28	2,38	2,52	2,28	2,18	34
140,38	140,38	144,76	144,67	144,67	146,10	143,96	145,04	143,09	142,46	35
37,83	38,95	38,95	39,73	39,64	40,19	40,26	41,61	42,11	42,35	36
5,47	5,45	5,45	5,62	5,57	5,70	5,67	5,70	5,60	5,59	37
278,17	278,17	278,17	270,67	270,67	280,80	281,50	281,50	281,50	293,80	38
4.360,00	4.360,00	4.360,00	4.316,67	4.267,50	4.267,50	4.267,50	4.267,50	3.416,00	3.416,00	39
820,33	821,33	821,33	886,17	841,17	841,17	841,17	841,17	841,17	832,50	40
42,57	42,57	43,07	43,73	43,73	43,73	44,07	44,57	44,57	44,57	41
30,47	31,32	30,10	30,10	30,10	30,10	25,83	26,83	25,83	25,83	42
25,97	25,38	26,38	26,38	26,38	26,38	26,10	26,90	29,54	29,54	43
573,50	573,51	573,50	577,40	577,40	577,40	568,80	568,80	568,80	545,67	44
343,40	338,07	338,07	339,40	339,40	339,40	337,87	341,13	351,47	348,13	45
70,77	71,46	71,77	71,77	72,23	73,31	74,69	75,92	75,62	75,31	46
187,25	187,25	186,42	186,42	189,75	189,75	188,63	190,42	190,42	190,42	47
25,92	25,92	26,00	26,00	26,00	26,08	26,02	26,02	26,02	26,02	48
614,50	614,50	614,50	614,50	611,77	611,77	602,68	602,68	634,05	634,05	49
186,40	186,40	189,80	189,80	189,80	189,80	194,60	194,60	194,60	197,20	50
452,00	452,00	452,00	452,00	477,00	477,00	474,00	466,75	466,75	466,75	51
94,20	94,20	94,40	94,90	91,70	91,70	91,70	93,60	93,60	95,40	52
26,26	26,45	26,45	26,59	27,17	27,41	27,51	27,60	27,59	27,54	53
82,62	82,62	84,62	84,98	84,19	84,19	78,81	78,81	78,82	78,45	54

Lfd. Nr.	Ware, Dienstleistung	Preise je Mengen						
		1977 Ø	1978 Ø	1979 Ø	1980 Ø	19		
						Ø	I	II
55	Toiletteseife, Stück	7,46	6,37	6,12	6,29	6,59	6,45	6,60
56	Papiertaschentücher	9,21	9,56	10,37	11,11	12,03	12,14	11,84
57	Zahnbürste, 3reihig, Stück	14,91	15,51	16,45	16,85	16,70	16,87	16,29
58	Normalhaarschnitt für Herren	35,90	37,75	41,17	44,50	52,47	48,25	51,25
59	Dauerwellen, kalt	154,92	172,25	185,00	226,92	251,95	232,40	236,80
60	Schwimmbad, Halle, Erwachsene	13,83	15,00	16,50	17,00	19,00	17,00	17,00
61	Briefporto, inländ., bis 20 g	3,00	3,00	4,00	4,00	4,00	4,00	4,00
62	Radio, Fernsehen (Kombinationsgebühr)	113,00	121,00	126,00	132,67	144,00	144,00	144,00
63	Radiorecorder	2.859,15	2.613,21	2.555,56	1.919,57	1.884,25	1.985,00	1.970,00
64	Kinokarte, Stück	34,06	37,41	40,38	44,11	48,25	46,00	46,50
65	Benzin, normal, inländ., Liter	6,50	6,47	6,84	8,13	9,88	9,00	9,00
66	Zigaretten, Austria 3, filterlos <sup>1)</sup>	10,00	10,00	10,00	12,00	<sup>2)</sup> 15,00	15,00	15,00

<sup>1)</sup> Packung zu 20 Stück. - <sup>2)</sup> Ab 1981 mit Filter.

## 18.09 Kleinhandelspreise für

Lfd. Nr.	Ware	Mengen- einheit	Niedrigste und höchste Preise				
			Jänner	Februar	März	April	Mai
<b>Rindfleisch</b>							
1	vorderes, mit Zuwaage	kg	41,00- 60,00	41,00- 60,00	41,00- 65,00	41,00- 65,00	41,00- 65,00
2	hinteres, mit Zuwaage	"	50,00- 73,00	50,00- 73,00	49,00- 73,00	49,00- 77,00	49,00- 77,00
3	vorderes, ohne Zuwaage	"	57,80- 67,00	59,80- 67,00	59,80- 70,00	62,00- 70,00	62,00- 70,00
4	hinteres, ohne Zuwaage	"	69,00- 83,00	69,00- 83,00	69,00- 83,00	69,80- 87,00	69,80- 87,00
5	Rostbraten, ohne Zuwaage	"	89,90- 155,00	89,90- 155,00	90,00- 156,00	90,00- 159,00	90,00- 160,00
6	Lungenbraten	"	120,00- 270,00	120,00- 270,00	120,00- 270,00	140,00- 270,00	140,00- 270,00
7	Kalbfleisch, Schulter	"	99,80- 180,00	99,80- 183,00	99,80- 183,00	99,80- 183,00	99,90- 183,00
8	Schlögel, ohne Zuwaage	"	160,00- 240,00	160,00- 240,00	150,00- 245,00	150,00- 245,00	150,00- 245,00
9	Schweinefleisch, Bauchfleisch	"	38,80- 66,00	39,80- 66,00	42,00- 66,00	42,00- 66,00	42,00- 66,00
10	Schulter	"	57,80- 98,00	57,80- 98,00	58,80- 98,00	59,80- 98,00	59,80- 98,00
11	Schlögel	"	69,90- 120,00	74,80- 120,00	74,90- 120,00	79,00- 120,00	79,00- 120,00
12	Pouarden, inländische	"	32,90- 42,00	32,90- 42,00	32,90- 42,00	32,90- 42,00	32,90- 42,00
13	Back- und Brathühner	"	26,80- 39,00	26,80- 39,00	29,90- 39,00	29,90- 39,00	29,90- 39,90
14	Fleiscenten, inländische	"	48,90- 58,00	48,90- 58,00	51,00- 63,00	51,00- 63,00	51,00- 63,00
15	Rehfleisch, Schulter	"	110,00	110,00	110,00	110,00	110,00
16	Hirschfleisch, Schulter	"	-	-	-	-	-
17	Hasenrücken oder -lauf	"	105,00- 126,00	105,00- 126,00	105,00- 126,00	100,00	-
18	Blutwurst	"	24,00- 46,00	24,00- 46,00	24,90- 46,00	24,90- 46,00	24,90- 46,00
19	Braunschweiger, feine	"	39,00- 49,00	39,00- 49,00	45,90- 51,00	41,00- 51,00	46,00- 51,00
20	Extrawurst, feine	"	48,00- 59,00	48,00- 59,00	49,80- 62,00	52,80- 62,00	52,80- 62,00
21	Polnische Wurst	"	69,00- 77,00	69,00- 77,00	69,00- 81,00	72,90- 81,00	74,00- 81,00
22	Kabeljau, Rundfisch	"	63,00- 69,00	63,00- 69,00	63,00- 69,00	63,00- 69,00	63,00- 69,00
23	Kabeljau, Filet	"	78,00	78,00	78,00	78,00	78,00
24	Vollmilch (Fettgehalt 3,6%)	l	8,90- 9,80	8,90- 9,80	9,50- 10,20	9,50- 10,20	9,50- 10,20

Angaben des städtischen Marktamtes. - Preise in der Woche der Monatsmitte; wenn in dieser Woche keine Ware auf dem Markt nicht anders angegeben, die Preise für inländische Ware.

## Waren und Dienstleistungen (Schluß)

einheit in Schilling										Lfd. Nr.
III	IV	V	VI	VII	VIII	IX	X	XI	XII	
81										
6,60	6,36	6,36	6,39	6,39	6,36	6,36	6,54	7,18	7,48	55
11,88	11,57	11,91	12,00	12,00	12,00	12,30	12,12	12,30	12,30	56
16,67	16,59	16,59	16,42	16,42	16,79	16,97	16,92	16,92	16,92	57
51,25	51,20	51,25	52,50	52,50	54,29	54,29	54,29	54,29	54,29	58
238,80	251,60	255,60	256,60	257,25	257,88	257,88	257,88	260,38	260,38	59
17,00	17,00	17,00	17,00	17,00	17,00	17,00	25,00	25,00	25,00	60
4,00	4,00	4,00	4,00	4,00	4,00	4,00	4,00	4,00	4,00	61
144,00	144,00	144,00	144,00	144,00	144,00	144,00	144,00	144,00	144,00	62
2.015,83	2.015,83	2.015,83	1.947,14	1.935,71	1.917,14	1.917,14	1.661,43	1.639,29	1.590,63	63
47,00	47,37	47,37	49,47	48,68	48,42	48,95	49,21	49,21	50,79	64
9,60	9,60	9,60	9,60	9,60	10,10	10,10	10,80	10,80	10,78	65
15,00	15,00	15,00	15,00	15,00	15,00	15,00	15,00	15,00	15,00	66

## Lebensmittel 1981

in Schilling im Monat							Lfd. Nr.
Juni	Juli	August	September	Oktober	November	Dezember	
41,00 – 65,00	41,00 – 65,00	41,00 – 68,00	41,00 – 68,00	41,00 – 68,00	41,00 – 68,00	41,00 – 68,00	1
49,00 – 77,00	49,00 – 77,00	49,00 – 77,00	49,00 – 77,00	49,00 – 80,00	49,00 – 80,00	49,00 – 80,00	2
61,00 – 70,00	62,00 – 70,00	62,00 – 73,00	62,00 – 73,00	62,00 – 73,00	62,00 – 73,00	62,00 – 73,00	3
69,80 – 87,00	69,80 – 87,00	69,80 – 90,00	69,80 – 90,00	69,80 – 90,00	69,80 – 90,00	69,80 – 90,00	4
90,00 – 160,00	90,00 – 160,00	90,00 – 160,00	94,00 – 160,00	94,00 – 160,00	94,00 – 165,00	94,00 – 165,00	5
140,00 – 270,00	140,00 – 270,00	140,00 – 280,00	140,00 – 280,00	140,00 – 280,00	140,00 – 280,00	140,00 – 290,00	6
99,90 – 183,00	99,90 – 183,00	99,90 – 183,00	99,90 – 183,00	99,90 – 183,00	99,90 – 183,00	99,90 – 183,00	7
150,00 – 245,00	150,00 – 245,00	150,00 – 260,00	150,00 – 260,00	150,00 – 260,00	168,00 – 268,00	168,00 – 260,00	8
42,00 – 66,00	44,00 – 66,00	44,00 – 68,00	44,00 – 68,00	44,90 – 68,00	44,90 – 68,00	44,90 – 68,00	9
59,80 – 98,00	59,80 – 98,00	59,80 – 100,00	59,80 – 100,00	59,80 – 100,00	59,80 – 100,00	59,80 – 100,00	10
79,00 – 120,00	79,00 – 120,00	78,00 – 120,00	78,00 – 120,00	78,00 – 120,00	78,00 – 120,00	78,00 – 120,00	11
32,90 – 42,00	32,90 – 42,00	32,90 – 42,00	33,90 – 45,00	33,90 – 45,00	33,90 – 45,00	33,90 – 45,00	12
29,90 – 39,50	29,90 – 39,00	29,90 – 39,00	29,90 – 42,00	29,90 – 42,00	26,00 – 42,00	29,40 – 42,00	13
51,00 – 56,00	51,00 – 56,00	51,00 – 56,00	52,00 – 55,00	51,00 – 63,00	49,90 – 63,00	49,90 – 63,00	14
110,00	110,0	110,00	110,00	110,00	110,00	110,00 – 140,00	15
–	–	–	–	–	110,00	110,00	16
–	–	–	–	–	95,00 – 100,00	95,00 – 100,00	17
24,90 – 46,00	24,90 – 46,00	24,90 – 48,00	24,90 – 48,00	24,90 – 48,00	24,90 – 50,00	24,90 – 50,00	18
46,00 – 51,00	46,00 – 51,00	46,00 – 53,00	46,00 – 53,00	46,00 – 53,00	44,90 – 53,00	44,90 – 53,00	19
52,80 – 62,00	52,80 – 62,00	54,80 – 65,00	54,80 – 65,00	54,80 – 65,00	54,80 – 65,00	54,80 – 65,00	20
74,00 – 81,00	74,00 – 81,00	75,00 – 83,00	75,00 – 83,00	75,00 – 83,00	75,00 – 83,00	78,00 – 83,00	21
63,00 – 69,00	63,00 – 73,00	63,00 – 73,00	63,00 – 74,00	68,00 – 74,00	68,00 – 74,00	68,00 – 74,00	22
78,00	78,00	78,00	78,00 – 83,00	83,00	83,00	83,00	23
9,50 – 10,20	9,50 – 10,20	9,50 – 10,20	9,50 – 10,20	9,70 – 10,20	9,70 – 10,20	9,70 – 10,20	24

war, wurden die Preise einer anderen Woche des Monats ausgewiesen. – Bei Obst, Gemüse, Kartoffeln, Zwiebeln und Pilzen stehen, wenn

Lfd. Nr.	Ware	Mengen- einheit	Niedrigste und höchste Preise				
			Jänner	Februar	März	April	Mai
25	Sauermilch, 3,6% Fettgehalt .....	l	10,00— 10,70	10,00— 10,70	10,70— 11,40	10,70— 11,40	10,70— 11,40
26	Teebutter, inländische, in Alu-Folie .....	¼ kg	17,80— 18,80	17,80— 18,80	17,80— 19,80	18,40— 19,80	18,40— 19,80
27	Schlagobers, 36% Fettgehalt .....	¼ l	15,90— 17,20	15,90— 17,20	17,90— 18,70	17,90— 18,70	17,90— 18,70
28	Speisetopfen, in Alu-Folie .....	¼ kg	7,90— 8,80	7,90— 8,80	7,90— 9,30	8,50— 9,30	8,50— 9,30
29	Schweineschmalz .....	kg	16,00— 32,00	16,00— 32,00	16,00— 35,00	16,00— 36,00	16,00— 36,00
30	Delikateßmargarine .....	¼ kg	5,90— 8,30	5,90— 8,30	5,90— 8,30	5,75— 8,30	5,75— 8,30
31	Speiseöl, Flasche .....	l l, 0,7 l	14,90— 37,00	14,90— 37,00	14,90— 37,00	14,90— 37,00	14,90— 37,90
32	Eier (Klasse I, Gew. Gr. 3, incl.) .....	Stk.	1,70— 2,80	1,70— 2,80	1,70— 2,80	1,77— 2,80	1,89— 2,97
33	Emmentaler, 45%, offen .....	kg	78,00— 82,00	78,00— 82,00	78,00— 89,00	78,00— 87,00	78,00— 87,00
34	Schwarzbrot, Laib .....	"	10,50— 11,10	10,50— 11,10	10,50— 11,10	10,50— 11,10	10,50— 11,10
35	Kleingebäck, weiß .....	Stk.	1,90— 2,20	1,90— 2,20	1,90— 2,20	1,90— 2,20	1,90— 2,20
36	Weizenkochmehl .....	kg	8,90— 10,30	8,90— 10,30	8,90— 10,30	8,90— 10,30	8,90— 10,30
37	Weizengrieß .....	"	9,90— 10,80	9,90— 10,80	9,90— 10,80	9,90— 10,80	9,90— 10,80
38	Tafelteigwaren, paketierrt .....	½ kg	9,90— 16,60	9,90— 16,60	9,90— 16,60	9,90— 16,60	9,90— 16,60
39	Haferflocken, paketierrt .....	¼ kg	5,80— 8,90	5,80— 8,90	5,80— 8,90	5,80— 10,60	5,80— 10,60
40	Erbsen, gespalten .....	kg	15,00— 29,80	15,00— 29,80	15,00— 29,80	15,00— 29,80	15,00— 29,80
41	Bohnen .....	"	14,00— 29,00	14,00— 29,00	14,00— 29,00	14,80— 31,00	14,40— 31,00
42	Linsen .....	"	18,50— 35,00	18,80— 35,00	18,80— 35,00	18,80— 35,00	18,80— 35,00
43	Normalkristallzucker .....	"	10,50— 11,40	10,50— 11,40	10,50— 11,40	10,90— 11,80	10,90— 11,80
44	Normalwürfelzucker .....	"	12,50— 13,60	12,50— 13,60	12,50— 13,60	12,90— 14,10	12,90— 14,10
45	Reis (ital.) .....	"	6,90— 14,50	6,90— 14,50	6,90— 14,50	6,90— 14,50	7,90— 17,20
46	Bohnenkaffee, gebrannt .....	"	59,90— 140,00	59,90— 140,00	59,90— 140,00	59,90— 140,00	59,90— 140,00
47	Kakao, paketierrt .....	125 g	9,90— 29,50	9,90— 29,50	9,90— 29,50	9,90— 29,50	9,90— 29,50
48	Tee, paketierrt .....	50 g	7,50— 17,50	7,50— 17,50	7,50— 17,50	7,50— 17,50	7,50— 17,50
49	Honig (ausl.) .....	½ kg	16,90— 36,00	16,90— 36,00	16,90— 36,00	16,90— 36,00	16,90— 36,00
50	Pfeffer, gemahlen, schwarz .....	10—25 g	3,00— 5,00	3,00— 5,00	3,00— 5,00	3,00— 5,00	3,00— 5,00
51	Paprika .....	50 g	5,00— 9,90	5,00— 9,90	5,00— 9,90	5,00— 9,90	5,00— 9,90
52	Kümmel .....	"	4,50— 7,90	4,50— 7,90	5,00— 7,90	5,00— 7,90	5,00— 7,90
53	Majoran .....	10—20 g	3,90— 5,00	3,90— 5,00	3,90— 5,00	3,90— 5,00	3,90— 5,00
54	Fisolen, grüne .....	kg	<sup>1)</sup> 54,00— 88,00	<sup>1)</sup> 56,00— 80,00	<sup>1)</sup> 38,00— 120,00	<sup>1)</sup> 38,00— 80,00	<sup>1)</sup> 20,00— 88,00
55	Erbsen, grüne .....	"	—	—	<sup>1)</sup> 24,00	<sup>1)</sup> 40,00— 68,00	<sup>1)</sup> 28,00— 40,00
56	Gurken, Salat .....	"	<sup>2)</sup> 12,00— 22,00	<sup>2)</sup> 10,00— 25,00	<sup>2)</sup> 9,00— 15,00	<sup>2)</sup> 8,00— 14,00	<sup>2)</sup> 8,00— 14,00
57	Karfiol .....	Stk.	<sup>1)</sup> 18,00— 28,00	<sup>1)</sup> 10,00— 28,00	<sup>1)</sup> 10,00— 26,00	<sup>1)</sup> 8,00— 20,00	<sup>1)</sup> 10,00— 24,00
58	Kohl .....	kg	10,00— 18,00	12,00— 20,00	10,00— 26,00	18,00— 20,00	12,00— 20,00
59	Weißkraut .....	"	5,00— 12,00	5,00— 10,00	5,00— 12,00	6,00— 14,00	6,00— 14,00
60	Sauerkraut .....	"	6,00— 12,00	16,00— 20,00	16,00— 20,00	16,00— 20,00	16,00— 20,00
61	Häuptelsalat (Grundsalat) .....	Stk.	<sup>1)</sup> 10,00— 16,00	<sup>1)</sup> 8,00— 14,00	<sup>1)</sup> 10,00	6,00— 12,00	5,00— 10,00
62	Kochsalat .....	kg	30,00— 42,00	<sup>1)</sup> 40,00— 56,00	<sup>1)</sup> 30,00— 50,00	24,00— 36,00	12,00— 24,00
63	Spinat (Blätter-) .....	"	25,00— 40,00	48,00— 68,00	30,00— 50,00	10,00— 24,00	7,00— 16,00
64	Zwiebeln .....	"	5,00— 10,00	6,00— 10,00	6,00— 12,00	4,50— 12,00	8,00— 14,00
65	Kartoffeln, runde .....	"	3,50— 5,00	4,00— 6,00	4,00— 6,00	4,00— 6,00	4,00— 6,00
66	Herrenpilze, frisch .....	"	—	—	—	—	—
67	Champignons .....	"	<sup>1)</sup> 40,00— 70,00	40,00— 80,00	40,00— 80,00	36,00— 72,00	30,00— 72,00
68	Heidelbeeren .....	"	—	—	—	—	—
69	Himbeeren .....	"	—	—	—	—	—
70	Ananaserdbeeren .....	"	<sup>1)</sup> 180,00	<sup>1)</sup> 120,00— 160,00	<sup>1)</sup> 80,00— 140,00	<sup>1)</sup> 60,00— 100,00	<sup>1)</sup> 25,00— 68,00
71	Ribisel (Johannisbeeren) .....	"	—	—	—	—	—
72	Zitronen (Kl. I.) .....	Stk.	2,00— 3,50	1,50— 3,00	1,80— 3,00	1,80— 3,50	1,80— 3,50
73	Blondorangen (Kl. I.) .....	kg	9,00— 24,00	8,00— 24,00	10,80— 24,00	10,00— 24,00	10,00— 24,00
74	Äpfel (Kl. I.) .....	"	10,00— 24,00	9,00— 26,00	9,00— 24,00	8,00— 26,00	10,00— 26,00
75	Birnen (Kl. I.) .....	"	<sup>1)</sup> 10,00— 20,00	<sup>1)</sup> 9,80— 24,00	<sup>1)</sup> 12,00— 20,00	<sup>1)</sup> 11,00— 18,00	<sup>1)</sup> 11,00— 30,00
76	Marillen .....	"	—	<sup>1)</sup> 100,00	—	—	—
77	Kirschen .....	"	—	—	—	—	<sup>1)</sup> 92,00— 100,00
78	Pfirsiche (Kl. I.) .....	"	—	—	—	—	—
79	Weintrauben (Kl. I.) .....	"	<sup>1)</sup> 24,00— 68,00	<sup>1)</sup> 20,00— 44,00	<sup>1)</sup> 70,00— 120,00	<sup>1)</sup> 38,00— 80,00	<sup>1)</sup> 30,00— 80,00
80	Zwetschken .....	"	—	—	—	—	—
81	Nüsse .....	"	20,00— 40,00	20,00— 40,00	20,00— 36,00	22,00— 32,00	—

1) Importware. — 2) Stück.

## Lebensmittel 1981 (Schluß)

in Schilling im Monat							Lfd. Nr.
Juni	Juli	August	September	Oktober	November	Dezember	
10,70 – 11,40	10,70 – 11,40	10,70 – 11,40	10,70 – 11,40	10,70 – 11,40	10,70 – 11,40	10,70 – 11,40	25
18,40 – 19,80	18,40 – 19,80	18,40 – 19,80	18,40 – 19,80	18,40 – 19,80	18,40 – 19,80	18,40 – 19,80	26
17,90 – 18,70	17,90 – 18,70	17,90 – 18,70	17,90 – 18,70	17,90 – 18,70	17,90 – 18,70	17,90 – 18,70	27
8,50 – 9,30	8,50 – 9,30	8,50 – 9,30	8,50 – 9,30	8,50 – 9,30	8,50 – 9,30	8,50 – 9,30	28
16,00 – 36,00	16,00 – 36,00	16,00 – 38,00	16,00 – 38,00	16,00 – 38,00	16,00 – 38,00	16,00 – 38,00	29
5,75 – 8,30	5,75 – 8,30	5,75 – 8,30	5,75 – 8,30	5,75 – 8,30	5,75 – 8,30	6,30 – 8,30	30
14,90 – 37,90	14,90 – 37,90	14,90 – 37,90	14,90 – 37,90	14,90 – 37,90	14,90 – 37,90	14,90 – 37,90	31
2,29 – 2,97	2,29 – 2,97	2,29 – 2,97	1,65 – 2,70	1,65 – 2,70	1,70 – 2,70	1,77 – 2,70	32
78,00 – 87,00	78,00 – 87,00	78,00 – 87,00	78,00 – 87,00	78,00 – 87,00	78,00 – 87,00	78,00 – 87,00	33
10,50 – 11,10	10,50 – 11,10	10,50 – 11,00	10,50 – 11,80	10,90 – 11,80	11,10 – 11,80	11,10 – 11,80	34
1,90 – 2,50	1,90 – 2,30	1,90 – 2,30	1,90 – 2,50	1,80 – 2,50	1,90 – 2,50	1,90 – 2,50	35
8,90 – 10,30	8,90 – 10,30	8,90 – 10,30	9,50 – 11,00	9,50 – 11,00	9,50 – 11,00	9,50 – 11,00	36
9,90 – 10,80	9,90 – 10,80	9,90 – 10,80	9,90 – 11,50	9,90 – 11,50	9,90 – 11,50	9,90 – 11,50	37
9,90 – 16,60	9,90 – 16,60	9,90 – 16,60	9,90 – 16,60	9,90 – 16,60	9,90 – 16,60	9,90 – 16,60	38
5,80 – 10,60	5,90 – 10,60	5,90 – 10,60	5,90 – 13,60	5,90 – 13,60	5,90 – 13,60	5,90 – 13,60	39
15,00 – 29,80	15,00 – 29,80	15,00 – 29,80	15,00 – 29,80	15,00 – 29,80	15,00 – 30,00	15,00 – 30,00	40
14,40 – 31,00	14,40 – 34,00	14,40 – 34,00	14,40 – 34,00	14,40 – 34,00	14,80 – 35,80	14,80 – 35,80	41
18,80 – 35,00	18,80 – 35,00	18,80 – 35,00	18,80 – 35,00	18,80 – 35,00	18,00 – 35,00	18,00 – 35,00	42
10,90 – 11,80	10,90 – 11,80	10,90 – 11,80	10,90 – 11,80	10,90 – 11,80	10,90 – 11,80	10,90 – 11,80	43
12,90 – 14,10	12,90 – 14,10	12,90 – 14,10	12,90 – 14,10	12,90 – 14,10	12,90 – 14,10	12,90 – 14,10	44
7,90 – 17,20	7,95 – 17,50	7,95 – 17,50	8,90 – 18,90	8,90 – 18,90	9,50 – 19,50	9,50 – 19,50	45
59,90 – 140,00	59,90 – 140,00	59,90 – 140,00	64,90 – 140,00	69,90 – 140,00	69,90 – 140,00	69,90 – 140,00	46
7,90 – 25,80	7,90 – 25,80	7,90 – 25,80	7,90 – 25,80	7,90 – 25,80	7,90 – 28,90	7,90 – 28,90	47
7,50 – 17,50	7,50 – 17,50	7,50 – 17,50	7,50 – 17,50	7,50 – 17,50	7,50 – 17,50	7,50 – 17,50	48
16,90 – 36,00	16,90 – 36,00	16,90 – 36,00	16,90 – 36,00	16,90 – 36,00	16,90 – 36,00	16,90 – 36,00	49
3,00 – 5,00	3,00 – 5,00	3,00 – 5,00	3,00 – 5,00	3,00 – 5,00	3,00 – 5,00	3,00 – 5,00	50
5,00 – 9,90	5,00 – 9,90	5,00 – 9,90	5,00 – 9,90	5,50 – 9,90	5,50 – 9,90	5,50 – 9,90	51
5,00 – 7,90	5,00 – 7,90	5,00 – 7,90	5,00 – 7,90	5,00 – 7,90	5,00 – 7,90	5,00 – 7,90	52
3,90 – 5,00	3,90 – 5,00	3,90 – 5,00	3,90 – 5,00	3,90 – 5,00	3,90 – 5,00	3,90 – 5,00	53
<sup>1)</sup> 18,00 – 50,00	10,00 – 36,00	12,00 – 25,00	14,00 – 30,00	17,00 – 44,00	20,00 – 30,00	<sup>1)</sup> 26,00 – 60,00	54
9,00 – 24,00	11,00 – 20,00	–	–	36,00	–	–	55
7,00 – 14,00	5,00 – 10,00	8,00 – 12,00	12,00 – 15,00	10,00 – 14,00	10,00 – 14,00	<sup>1)</sup> 10,00 – 14,00	56
5,00 – 15,00	8,00 – 18,00	12,00 – 20,00	10,00 – 20,00	9,00 – 18,00	8,00 – 15,00	<sup>1)</sup> 14,00 – 24,00	57
3,00 – 15,00	10,00 – 20,00	10,00 – 16,00	8,00 – 14,00	7,00 – 16,00	6,00 – 13,00	7,00 – 16,00	58
8,00 – 12,00	8,00 – 14,00	6,00 – 10,00	5,00 – 10,00	5,00 – 10,00	5,00 – 12,00	6,00 – 12,00	59
9,00 – 20,00	18,00 – 22,00	16,00 – 22,00	16,00 – 20,00	16,00 – 20,00	16,00 – 20,00	10,00 – 20,00	60
4,00 – 8,50	4,00 – 7,00	6,00 – 12,00	6,00 – 9,00	5,50	6,00 – 9,00	7,50 – 12,00	61
10,00 – 20,00	10,00 – 15,00	10,00 – 16,00	12,00 – 19,00	10,00 – 16,00	14,00 – 28,00	18,00 – 40,00	62
8,00 – 20,00	14,00 – 24,00	18,00 – 28,00	10,00 – 18,00	5,00 – 18,00	12,00 – 22,00	16,00 – 30,00	63
7,00 – 16,00	5,00 – 10,00	5,00 – 14,00	5,80 – 14,00	5,00 – 12,00	5,00 – 12,00	5,00 – 12,00	64
4,00 – 6,00	4,00 – 4,40	4,50 – 6,00	5,00 – 6,00	4,80 – 6,00	4,80 – 6,50	4,80 – 6,50	65
–	140,00 – 240,00	120,00 – 320,00	80,00 – 320,00	100,00 – 240,00	–	–	66
20,00 – 70,00	20,00 – 70,00	30,00 – 70,00	28,00 – 80,00	28,00 – 70,00	28,00 – 70,00	28,00 – 70,00	67
100,00 – 120,00	58,00 – 120,00	60,00 – 120,00	160,00	–	–	–	68
–	72,00 – 140,00	68,00 – 140,00	120,00 – 180,00	–	–	–	69
16,00 – 60,00	28,00 – 100,00	80,00 – 100,00	100,00 – 140,00	100,00 – 140,00	<sup>1)</sup> 100,00 – 120,00	–	70
30,00 – 54,00	14,00 – 32,00	22,00 – 48,00	–	–	–	–	71
1,80 – 2,50	1,50 – 4,00	1,50 – 3,00	2,00 – 3,50	2,00 – 2,50	2,00 – 3,50	1,80 – 4,00	72
10,00 – 20,00	14,00 – 18,00	9,00 – 20,00	16,00 – 20,00	12,00 – 28,00	16,00 – 28,00	8,00 – 24,00	73
12,00 – 22,00	15,00 – 20,00	14,00 – 28,00	12,00 – 28,00	12,00 – 20,00	11,00 – 26,00	11,00 – 28,00	74
<sup>1)</sup> 20,00 – 36,00	<sup>1)</sup> 16,00 – 28,00	12,00 – 24,00	14,00 – 24,00	16,00 – 24,00	16,00 – 26,00	9,00 – 24,00	75
<sup>1)</sup> 14,00 – 28,00	12,00 – 28,00	32,00 – 40,00	–	–	–	–	76
13,00 – 40,00	12,00 – 40,00	–	–	–	–	–	77
<sup>1)</sup> 14,00 – 44,00	<sup>1)</sup> 14,00 – 30,00	14,00 – 24,00	16,00 – 28,00	–	–	–	78
<sup>1)</sup> 45,00 – 65,00	<sup>1)</sup> 22,00 – 88,00	<sup>1)</sup> 14,00 – 30,00	<sup>1)</sup> 10,00 – 28,00	10,00 – 16,00	<sup>1)</sup> 12,00 – 40,00	<sup>1)</sup> 24,00 – 60,00	79
–	12,00 – 36,00	9,80 – 25,00	10,00 – 20,00	18,00 – 28,00	24,00	–	80
–	–	–	34,00 – 140,00	32,00 – 80,00	30,00 – 80,00	38,00 – 60,00	81



## 18.10 Grundpreise

Grundstücksart, Rechtliche Stellung des Erwerbers	Durchschnittlicher Quadratmeterpreis in Schilling <sup>1)</sup>			
	1978	1979	1980	1981
Land- und forstwirtschaftliche Grundstücke .....	209	196	263	632
Bebaute Grundstücke .....	601	3.606	3.590	2.445
Mietwohngrundstücke .....	368	5.209	5.477	3.197
Geschäftsgrundstücke .....	2.637	2.946	3.657	2.209
Gemischt genutzte Grundstücke .....	2.393	2.555	3.261	2.463
Einfamilienhäuser <sup>2)</sup> .....	1.871	1.964	2.408	1.309
Sonstige bebaute Grundstücke .....	784	1.700	1.113	1.150
Unbebaute Grundstücke .....	1.316	942	723	1.184
Physische Person .....	1.327	2.077	1.650	1.593
Mehrere Personen .....	342	1.147	1.172	931
Gebietskörperschaft .....	523	1.321	893	1.553
Gemeinnützige Bauvereinigung .....	1.059	832	505	1.488
Andere juristische Person .....	2.307	2.325	1.854	2.400
Grundstücke insgesamt .....	688	1.515	1.185	1.615

Angaben des Österreichischen Statistischen Zentralamtes auf Grund der Abgabenerklärungen zur Grunderwerbsteuer.

<sup>1)</sup> Nur Grundstücke, die durch Kauf oder Versteigerung vollständig übertragen wurden und bei denen eine Angabe über Fläche und Gegenleistung vorhanden war. – <sup>2)</sup> Werte wegen geringer Fallzahl wenig gesichert.