

3. BEVÖLKERUNGSBEWEGUNG

3.01 Hauptübersicht¹⁾

a) Nach Monaten

Jahr, Monat	Eheschließungen ²⁾	Lebendgeborene	Totgeborene	Gestorbene	Geborenen- (+), Gestorbenen- (-) Überschuß	Polizeiliche ³⁾		Zugang (+), Abgang (-) aus der Wanderungs- bewegung
						Anmeldungen	Abmeldungen	
1978	9.663	13.339	99	26.212	-12.873	107.210	95.752	+11.458
1979	9.801	13.540	90	25.337	-11.797	32.980	39.305	- 6.325
1980	9.994	14.399	101	25.352	-10.953	26.828	24.499	+ 2.329
1981	10.540	15.117	82	25.247	-10.130	29.783	21.137	+ 8.646
1982	10.576	15.007	75	24.633	- 9.626	27.717	20.224	+ 7.493
Jänner	436	1.306	4	2.345	-1.039	2.195	1.613	+582
Februar	466	1.178	5	2.003	- 825	2.139	1.456	+683
März	648	1.252	10	2.177	- 925	2.301	1.649	+652
April	813	1.222	5	2.079	- 857	2.247	1.666	+581
Mai	1.407	1.226	6	2.113	- 887	2.023	1.374	+649
Juni	1.283	1.297	6	1.880	- 583	2.336	1.560	+776
Juli	1.000	1.295	5	1.983	- 688	2.443	2.014	+429
August	958	1.375	6	1.931	- 556	2.352	1.690	+662
September	1.041	1.191	11	1.797	- 606	2.607	1.823	+784
Oktober	890	1.242	5	2.053	- 811	2.536	1.757	+779
November	671	1.216	7	2.043	- 827	2.335	1.774	+561
Dezember	963	1.207	5	2.229	-1.022	2.203	1.848	+355
Auf 10.000 der Bevölkerung ⁴⁾								
1978	61	84	1	165	-81	676	604	+72
1979	62	86	1	161	-75	210	250	-40
1980	64	92	1	163	-70	172	157	+15
1981	68	98	1	163	-65	192	136	+56
1982	69	97	1	160	-62	180	131	+49

Nach den Meldungen der Standesämter bearbeitet vom Statistischen Amt der Stadt Wien und vom Österreichischen Statistischen Zentralamt. - Polizeiliche An- und Abmeldungen nach Angaben der Bundespolizeidirektion Wien.

¹⁾ Die Angaben beziehen sich auf die Wohnbevölkerung. - Außerdem wurden im Jahre 1982 gezählt: 418 Eheschließungen ortsfremder Männer; 2.828 lebendgeborene und 10 totgeborene Kinder ortsfremder Mütter; 1.438 gestorbene Ortsfremde. - ²⁾ Eheschließungen von Männern der Wohnbevölkerung. -

³⁾ Ab 1979 ohne An- und Abmeldungen innerhalb des Stadtgebietes. - ⁴⁾ Bezogen auf eine Bevölkerungszahl in den Jahren 1978: 1.586.308; 1979: 1.572.199; 1980: 1.559.242; 1981: 1.549.964; 1982: 1.542.500 (1978 bis 1980 durchschnittliche fortgeschriebene Bevölkerungszahlen; 1981 und 1982 Bevölkerungszahlen aus der Bestandsstatistik der Magistratsdirektion-Automatische Datenverarbeitung per Jahresende).

b) Nach Bezirken

Jahr, Bezirk	Ehe- schließungen	Lebendgeborene					Totgeborene		
		ehelich	unehelich	männlich	weiblich	zusammen	ehelich	unehelich	zusammen
1978	9.663	12.000	1.339	6.894	6.445	13.339	81	18	99
1979	9.801	12.031	1.509	6.949	6.591	13.540	74	16	90
1980	9.994	12.563	1.836	7.487	6.912	14.399	89	12	101
1981	10.540	13.078	2.039	7.898	7.219	15.117	71	11	82
1982	10.576	12.659	2.348	7.622	7.385	15.007	57	18	75
1.	129	130	19	76	73	149	1	—	1
2.	653	753	160	484	429	913	5	3	8
3.	642	632	156	417	371	788	5	2	7
4.	251	262	41	142	161	303	2	—	2
5.	490	509	99	320	288	608	2	—	2
6.	219	295	46	185	156	341	—	1	1
7.	231	240	73	167	146	313	2	—	2
8.	182	207	39	125	121	246	1	—	1
9.	199	355	94	231	218	449	2	—	2
10.	971	1.186	200	686	700	1.386	5	1	6
11.	461	559	75	308	326	634	—	—	—
12.	598	711	126	418	419	837	1	1	2
13.	289	357	53	206	204	410	—	—	—
14.	456	653	99	406	346	752	1	2	3
15.	535	672	146	425	393	818	2	1	3
16.	659	835	170	488	517	1.005	4	1	5
17.	389	465	98	289	274	563	3	1	4
18.	342	474	93	287	280	567	1	—	1
19.	383	475	75	283	267	550	1	1	2
20.	601	581	137	355	363	718	4	1	5
21.	767	873	156	509	520	1.029	8	2	10
22.	587	803	115	450	468	918	3	1	4
23.	433	632	78	365	345	710	4	—	4
Unbekannt	—	—	—	—	—	—	—	—	—

Jahr, Bezirk	Gestorbene ohne Totgeborene			Darunter Gestorbene				
				unter 1 Jahr			unter 28 Tagen	unter 7 Tagen
	männlich	weiblich	zusammen	ehelich	unehelich	zusammen		
1978	11.539	14.673	26.212	183	41	224	166	127
1979	11.121	14.216	25.337	213	38	251	156	131
1980	10.961	14.391	25.352	176	40	216	142	114
1981	10.796	14.451	25.247	181	32	213	137	111
1982	10.607	14.026	24.633	181	43	224	153	124
1.	155	176	331	—	—	—	—	—
2.	596	645	1.241	12	3	15	9	7
3.	641	736	1.377	15	2	17	12	10
4.	233	267	500	2	—	2	1	1
5.	354	464	818	8	2	10	7	4
6.	188	229	417	5	—	5	5	2
7.	219	268	487	2	1	3	3	3
8.	162	224	386	1	2	3	2	2
9.	337	373	710	6	2	8	6	3
10.	865	1.001	1.866	18	4	22	16	15
11.	332	393	725	5	2	7	4	4
12.	547	626	1.173	12	4	16	11	10
13.	319	445	764	6	2	8	7	4
14.	524	635	1.159	9	1	10	7	7
15.	483	595	1.078	8	5	13	11	10
16.	627	747	1.374	13	5	18	9	9
17.	317	388	705	10	1	11	7	4
18.	286	445	731	3	—	3	1	1
19.	452	535	987	3	—	3	2	1
20.	495	498	993	11	2	13	12	9
21.	650	692	1.342	13	2	15	8	6
22.	528	493	1.021	10	1	11	5	5
23.	358	400	758	9	2	11	8	7
In Pflegeheimen u. Psychiatrischen Krankenhäusern	939	2.751	3.690	—	—	—	—	—
Unbekannt	—	—	—	—	—	—	—	—

3.02 Eheschließende nach dem Eheschließungs- und Wohnort

Jahr	Eheschließungen von Männern der Wohnbevölkerung						Eheschließungen ortsfremder Männer		
	Eheschließungsort			davon Eheschließungen, bei denen			insgesamt	Wohnort der Frau	
	Wien	außerhalb Wiens	zusammen	die Ehepartner		die Frau außerhalb Wiens wohnte		in Wien	nicht in Wien
				im gleichen Bezirk wohnten	nicht im gleichen Bezirk wohnten				
1978	8.542	1.121	9.663	5.497	3.197	969	392	368	24
1979	8.607	1.194	9.801	5.626	3.188	987	392	366	26
1980	8.742	1.252	9.994	5.707	3.238	1.049	428	401	27
1981	9.272	1.268	10.540	6.075	3.371	1.094	427	397	30
1982	9.322	1.254	10.576	6.027	3.496	1.053	418	396	22

Nach den Meldungen der Standesämter bearbeitet vom Statistischen Amt der Stadt Wien und vom Österreichischen Statistischen Zentralamt.

3.03 Eheschließende 1982 nach der Staatsangehörigkeit

Staatsangehörigkeit des Mannes	Staatsangehörigkeit der Frau									Zusammen
	Österreich	Deutschland ¹⁾	Italien	Jugoslawien	Schweiz	Tschechoslowakei	Türkei	Ungarn	sonstige ²⁾	
Österreich	8.596	122	12	126	14	16	12	18	656	9.572
Deutschland ¹⁾	40	2	—	1	1	—	1	—	4	49
Italien	14	—	—	—	—	—	—	—	—	14
Jugoslawien	63	—	—	133	—	—	—	—	—	196
Schweiz	3	—	—	—	1	—	—	—	1	5
Tschechoslowakei	2	—	—	—	—	10	—	—	3	15
Türkei	113	2	—	—	—	—	59	—	2	176
Ungarn	10	1	—	—	—	—	—	11	1	23
Sonstige ²⁾	352	3	2	2	—	2	—	—	165	526
Zusammen	9.193	130	14	262	16	28	72	29	832	10.576

Nach den Meldungen der Standesämter bearbeitet vom Statistischen Amt der Stadt Wien und vom Österreichischen Statistischen Zentralamt.

¹⁾ Bundesrepublik Deutschland und Deutsche Demokratische Republik. - ²⁾ Darunter auch Staatenlose und Personen mit unbekannter Staatsangehörigkeit.

3.04 Eheschließende 1982 nach dem Religionsbekenntnis

Religionsbekenntnis des Mannes	Religionsbekenntnis der Frau							Zusammen
	römisch-katholisch	evangelisch	alt-katholisch	mosaisch	islamisch	sonstiges	ohne Religionsbekenntnis	
Römisch-katholisch	6.788	515	35	5	18	98	379	7.838
Evangelisch	586	103	2	1	3	14	36	745
Alt-katholisch	62	2	5	—	—	—	7	76
Mosaisch	8	—	—	15	—	—	2	25
Islamisch	183	17	—	1	93	8	26	328
Sonstiges	85	7	—	—	—	141	10	243
Ohne Religionsbekenntnis	802	108	9	—	3	20	379	1.321
Zusammen	8.514	752	51	22	117	281	839	10.576

Nach den Meldungen der Standesämter bearbeitet vom Statistischen Amt der Stadt Wien und vom Österreichischen Statistischen Zentralamt.

3.05 Eheschließende 1982 nach dem bisherigen gegenseitigen Familienstand

Bisheriger Familienstand des Mannes	Bisheriger Familienstand der Frau			Zusammen
	ledig	verwitwet	geschieden	
Ledig	6.317	42	1.018	7.377
Verwitwet	90	61	182	333
Geschieden	1.285	105	1.476	2.866
Zusammen	7.692	208	2.676	10.576

Nach den Meldungen der Standesämter bearbeitet vom Statistischen Amt der Stadt Wien und vom Österreichischen Statistischen Zentralamt.

3.06 Eheschließende 1982 nach dem Alter

Alter des Mannes in Jahren ¹⁾	Alter der Frau in Jahren ¹⁾													
	unter 15	15	16	17	18	19	20	21	22	23	24	25	26	27
		bis unter												
	16	17	18	19	20	21	22	23	24	25	26	27	28	
Unter 18	—	—	—	1	—	1	—	—	1	—	—	1	—	—
18 bis unter 19	—	3	1	9	28	18	8	4	1	3	2	2	3	—
19 „ „ 20	—	1	14	38	58	85	46	23	17	8	5	6	3	5
20 „ „ 21	—	1	11	26	75	129	100	59	29	16	17	8	6	6
21 „ „ 22	—	—	9	20	64	137	127	90	63	33	30	13	7	9
22 „ „ 23	—	—	9	25	62	129	149	128	86	38	28	18	16	12
23 „ „ 24	—	—	5	14	47	107	130	132	111	79	40	31	24	15
24 „ „ 25	—	1	3	6	32	80	95	98	116	99	77	28	32	13
25 „ „ 26	—	—	1	7	23	52	52	82	94	116	61	59	39	32
26 „ „ 27	—	—	1	4	12	31	40	64	72	73	75	68	51	29
27 „ „ 28	—	—	4	1	10	24	31	45	48	43	62	45	51	37
28 „ „ 29	—	—	1	1	9	15	25	38	36	42	50	38	42	42
29 „ „ 30	—	—	—	3	7	19	14	23	30	44	37	37	36	35
30 „ „ 35	—	—	4	6	14	44	52	69	77	101	109	101	89	123
35 „ „ 40	—	—	2	2	9	14	18	36	40	49	41	51	43	41
40 „ „ 45	—	—	—	1	1	4	12	15	17	12	21	18	24	28
45 „ „ 50	—	—	—	—	—	1	2	2	5	8	6	4	5	4
50 „ „ 55	—	—	—	—	1	1	—	1	2	—	1	1	4	4
55 „ „ 60	—	—	—	—	—	—	—	1	—	1	—	2	1	1
60 „ „ 65	—	—	—	—	—	1	—	1	—	—	—	—	—	2
65 „ „ 70	—	—	—	—	—	—	—	—	—	—	—	—	—	1
70 „ „ 75	—	—	—	—	—	—	—	—	—	—	—	—	—	—
75 und darüber	—	—	—	—	—	—	—	—	—	—	—	—	—	—
Zusammen	—	6	65	164	452	892	901	911	845	765	662	531	476	439

Alter des Mannes in Jahren ¹⁾	Alter der Frau in Jahren ¹⁾												Zusammen
	28	29	30	35	40	45	50	55	60	65	70		
	bis unter											75 und dar.	
	29	30	35	40	45	50	55	60	65	70	75		
Unter 18	—	1	—	—	—	—	—	—	—	—	—	—	5
18 bis unter 19	—	—	1	—	2	—	—	—	—	—	—	—	85
19 „ „ 20	3	1	12	1	1	—	1	—	—	—	—	—	328
20 „ „ 21	1	2	7	2	2	1	1	—	—	—	—	—	499
21 „ „ 22	7	3	14	4	1	—	—	—	—	—	—	—	631
22 „ „ 23	8	5	14	3	3	—	—	—	—	—	—	—	733
23 „ „ 24	7	7	21	7	4	3	—	1	2	—	—	—	787
24 „ „ 25	15	10	26	7	2	1	1	1	—	—	—	—	743
25 „ „ 26	21	17	39	10	4	—	—	—	—	—	—	—	709
26 „ „ 27	20	14	40	11	4	2	—	—	—	—	—	—	611
27 „ „ 28	21	15	47	18	5	—	2	—	—	—	—	—	509
28 „ „ 29	28	22	40	11	7	—	—	—	—	—	—	—	447
29 „ „ 30	21	25	53	13	5	1	1	—	—	—	—	—	404
30 „ „ 35	107	96	298	120	45	6	7	—	—	—	—	—	1.468
35 „ „ 40	53	47	221	186	76	24	10	2	2	—	—	—	967
40 „ „ 45	18	26	120	151	121	34	12	5	1	—	—	—	641
45 „ „ 50	5	4	35	48	57	36	15	5	4	1	1	—	248
50 „ „ 55	2	1	11	41	69	47	32	17	3	1	2	—	241
55 „ „ 60	2	—	14	32	45	43	33	41	12	3	1	—	232
60 „ „ 65	—	—	5	10	22	11	20	21	14	5	1	1	114
65 „ „ 70	—	—	2	—	8	5	10	14	20	7	2	—	69
70 „ „ 75	—	—	—	—	7	6	5	8	12	9	3	4	54
75 und darüber	—	—	—	2	4	3	3	11	7	9	7	5	51
Zusammen	339	296	1.020	677	494	223	153	126	77	35	17	10	10.576

Nach den Meldungen der Standesämter bearbeitet vom Statistischen Amt der Stadt Wien und vom Österreichischen Statistischen Zentralamt.

¹⁾ Mittleres Heiratsalter (Medianwert) der Eheschließenden: des Mannes 27,3 und der Frau 24,4 Jahre.

3.07 Eheschließende nach Alter und bisherigem Familienstand

Jahr, Alter in Jahren	Eheschließende insgesamt		Bisheriger Familienstand der Eheschließenden					
			ledig		verwitwet		geschieden	
	männlich	weiblich	männlich	weiblich	männlich	weiblich	männlich	weiblich
1978	9.663	9.663	6.479	6.854	417	293	2.767	2.516
1979	9.801	9.801	6.552	6.949	388	329	2.861	2.523
1980	9.994	9.994	6.839	7.188	355	262	2.800	2.544
1981	10.540	10.540	7.192	7.563	415	363	2.933	2.614
1982	10.576	10.576	7.377	7.692	333	208	2.866	2.676
Unter 15	—	—	—	—	—	—	—	—
15 bis unter 16	—	6	—	6	—	—	—	—
16 „ „ 17	1	65	1	65	—	—	—	—
17 „ „ 18	4	164	4	164	—	—	—	—
18 „ „ 19	85	452	85	451	—	—	—	1
19 „ „ 20	328	892	328	883	—	1	—	8
20 „ „ 21	499	901	499	880	—	1	—	20
21 „ „ 22	631	911	622	853	—	2	9	56
22 „ „ 23	733	845	710	772	—	—	23	73
23 „ „ 24	787	765	763	694	1	1	23	70
24 „ „ 25	743	662	696	563	—	1	47	98
25 „ „ 26	709	531	641	437	—	1	68	93
26 „ „ 27	611	476	544	368	—	2	67	106
27 „ „ 28	509	439	438	303	—	2	71	134
28 „ „ 29	447	339	359	221	1	3	87	115
29 „ „ 30	404	296	305	198	—	1	99	97
30 „ „ 31	324	236	213	130	3	1	108	105
31 „ „ 32	310	220	199	108	3	3	108	109
32 „ „ 33	259	203	143	87	—	4	116	112
33 „ „ 34	284	182	137	65	5	3	142	114
34 „ „ 35	291	179	135	51	1	7	155	121
35 „ „ 36	261	184	109	63	5	3	147	118
36 „ „ 37	168	124	52	32	5	4	111	88
37 „ „ 38	167	128	47	23	3	3	117	102
38 „ „ 39	194	135	56	34	4	2	134	99
39 „ „ 40	177	106	50	24	5	9	122	73
40 „ „ 41	155	122	43	23	2	7	110	92
41 „ „ 42	168	122	50	22	6	6	112	94
42 „ „ 43	150	113	31	23	4	9	115	81
43 „ „ 44	106	87	21	18	1	6	84	63
44 „ „ 45	62	50	7	7	3	5	52	38
45 „ „ 46	53	50	12	9	1	3	40	38
46 „ „ 47	56	37	9	10	3	3	44	24
47 „ „ 48	54	50	5	10	6	4	43	36
48 „ „ 49	42	43	7	7	4	7	31	29
49 „ „ 50	43	43	3	9	5	5	35	29
50 „ „ 51	50	35	8	6	8	5	34	24
51 „ „ 52	48	32	5	7	8	1	35	24
52 „ „ 53	60	33	6	7	7	4	47	22
53 „ „ 54	41	30	6	3	7	5	28	22
54 „ „ 55	42	23	—	6	10	4	32	13
55 „ „ 56	43	21	2	3	9	5	32	13
56 „ „ 57	44	21	4	6	7	5	33	10
57 „ „ 58	46	35	1	8	14	9	31	18
58 „ „ 59	50	22	2	4	15	3	33	15
59 „ „ 60	49	27	4	6	15	4	30	17
60 „ „ 65	114	77	9	16	35	15	70	46
65 „ „ 70	69	35	2	4	46	19	21	12
70 „ „ 75	54	17	2	2	39	12	13	3
75 und darüber	51	10	2	1	42	8	7	1

Nach den Meldungen der Standesämter bearbeitet vom Statistischen Amt der Stadt Wien und vom Österreichischen Statistischen Zentralamt.

3.08 Eheschließende nach dem Beruf der Brautleute

a) Nach dem Beruf des Bräutigams

Beruf, Stellung im Beruf	Bräutigam				
	1978	1979	1980	1981	1982
Land- und forstwirtschaftliche Berufe (ohne Techniker)	60	34	56	43	71
Bergleute, Erdölgewinner und verwandte Berufe	4	5	8	5	4
Stein-, Ton-, Glasgewinner und -bearbeiter	23	27	29	33	30
Bauberufe	396	410	435	449	447
Eisen- und Metallgewinner, Walzer, Gießer	4	4	3	7	2
Schmiede, Schlosser, Werkzeugmacher	258	267	258	302	326
Übrige Berufe der Metallbearbeitung	727	778	792	775	871
Elektriker	363	367	459	459	442
Holz-, Papierverarbeiter und verwandte Berufe	156	148	211	211	187
Leder-, Textilerzeuger und -verarbeiter, Bekleidungshersteller	77	90	105	108	108
Graphische Berufe	232	214	215	235	184
Chemische Produktionsberufe	48	40	56	31	35
Nahrungs- und Genußmittelhersteller	175	146	147	166	152
Maschinisten, Hilfsberufe allgemeiner Art	407	428	434	494	488
Handelsberufe	922	884	948	1.010	969
Verkehrsberufe	882	875	879	937	903
Hotel- und Gaststättenberufe	300	291	339	350	371
Haushaltsberufe	—	—	1	3	—
Hauswarte, Reinigungsberufe	58	47	50	60	55
Friseure, Schönheitspfleger und verwandte Berufe	34	40	30	25	37
Übrige Dienstleistungsberufe	59	46	49	49	51
Tätige Betriebsinhaber, Direktoren, Geschäftsleiter	255	223	207	182	184
Büroberufe	1.195	1.322	1.232	1.285	1.294
Verwaltungsfachbedienstete	140	97	113	96	107
Sicherheitsorgane	248	220	251	249	278
Akademische Techniker (Dipl.-Ing.)	143	140	162	155	168
Nichtakademische Techniker	932	923	942	1.075	1.072
Juristen, Wirtschaftsberater	125	157	196	143	128
Ärzte, Dentisten, Apotheker	138	167	160	173	148
Übrige Gesundheitsberufe, Sozialarbeiter	59	72	81	91	103
Berufe des religiösen Dienstes	4	3	3	2	1
Hoch- und Mittelschullehrer	71	42	46	49	37
Übrige Lehrer und Erzieher	83	78	84	73	72
Wissenschaftler und verwandte Berufe	127	179	119	186	238
Schriftsteller, Künstler, Unterhaltungsberufe	187	206	197	209	200
Berufstätige mit unbestimmtem Beruf	—	1	—	—	—
Berufstätige insgesamt	8.892	8.971	9.297	9.720	9.760
davon: <i>Selbständige</i>	<i>387</i>	<i>349</i>	<i>404</i>	<i>378</i>	<i>354</i>
<i>Mithelfende Familienangehörige</i>	<i>7</i>	<i>10</i>	<i>3</i>	<i>2</i>	<i>5</i>
<i>Angestellte</i>	<i>5.093</i>	<i>5.102</i>	<i>5.159</i>	<i>5.389</i>	<i>5.502</i>
<i>Arbeiter</i>	<i>3.384</i>	<i>3.480</i>	<i>3.692</i>	<i>3.920</i>	<i>3.869</i>
<i>Lehrlinge</i>	<i>21</i>	<i>30</i>	<i>39</i>	<i>31</i>	<i>30</i>
Pensionisten, Rentner	377	382	274	326	280
Schüler, Studenten	390	442	412	466	516
Unbekannt	4	6	11	28	20
Zusammen	9.663	9.801	9.994	10.540	10.576

Nach den Meldungen der Standesämter bearbeitet vom Statistischen Amt der Stadt Wien und vom Österreichischen Statistischen Zentralamt.

a) Nach dem Beruf der Braut

Beruf, Stellung im Beruf	Braut				
	1978	1979	1980	1981	1982
Land- und forstwirtschaftliche Berufe (ohne Techniker)	36	31	59	49	47
Bergleute, Erdölgewinner und verwandte Berufe	—	—	—	—	—
Stein-, Ton-, Glasgewinner und -bearbeiter	11	3	4	12	8
Bauberufe	4	13	7	9	9
Eisen- und Metallgewinner, Walzer, Gießer	—	—	—	—	1
Schmiede, Schlosser, Werkzeugmacher	—	1	—	2	—
Übrige Berufe der Metallbearbeitung	98	92	115	130	93
Elektriker	75	25	53	47	43
Holz-, Papierverarbeiter und verwandte Berufe	30	34	39	39	27
Leder-, Textilerzeuger und -verarbeiter, Bekleidungshersteller	309	277	269	248	261
Graphische Berufe	52	43	40	51	42
Chemische Produktionsberufe	30	15	28	12	21
Nahrungs- und Genußmittelhersteller	45	32	44	48	40
Maschinen, Hilfsberufe allgemeiner Art	245	262	274	314	275
Handelsberufe	1.586	1.511	1.763	1.911	1.941
Verkehrsberufe	210	237	230	218	241
Hotel- und Gaststättenberufe	366	355	405	437	484
Haushaltsberufe	24	27	42	49	50
Hauswarte, Reinigungsberufe	259	250	236	272	266
Friseure, Schönheitspfleger und verwandte Berufe	316	300	297	346	364
Übrige Dienstleistungsberufe	12	6	16	12	28
Tätige Betriebsinhaber, Direktoren, Geschäftsleiter	52	52	58	46	49
Büroberufe	2.600	2.723	2.590	2.637	2.621
Verwaltungsfachbedienstete	49	56	43	48	45
Sicherheitsorgane	13	9	14	11	4
Akademische Techniker (Dipl.-Ing.)	6	17	8	14	18
Nichtakademische Techniker	115	117	115	141	181
Juristen, Wirtschaftsberater	39	33	59	36	55
Ärzte, Dentisten, Apotheker	59	78	97	84	94
Übrige Gesundheitsberufe, Sozialarbeiter	585	602	662	682	652
Berufe des religiösen Dienstes	—	1	2	4	2
Hoch- und Mittelschullehrer	90	48	49	55	36
Übrige Lehrer und Erzieher	538	493	450	520	505
Wissenschaftler und verwandte Berufe	48	119	115	130	157
Schriftsteller, Künstler, Unterhaltungsberufe	117	138	140	121	121
Berufstätige mit unbestimmtem Beruf	1	—	—	—	—
Berufstätige insgesamt	8.020	8.000	8.323	8.735	8.781
davon: <i>Selbständige</i>	<i>413</i>	<i>154</i>	<i>151</i>	<i>129</i>	<i>136</i>
<i>Mithelfende Familienangehörige</i>	<i>10</i>	<i>9</i>	<i>11</i>	<i>8</i>	<i>7</i>
<i>Angestellte</i>	<i>5.942</i>	<i>6.074</i>	<i>6.248</i>	<i>6.453</i>	<i>6.597</i>
<i>Arbeiter</i>	<i>1.740</i>	<i>1.591</i>	<i>1.762</i>	<i>1.969</i>	<i>1.905</i>
<i>Lehrlinge</i>	<i>185</i>	<i>172</i>	<i>151</i>	<i>176</i>	<i>136</i>
Hausfrauen	898	1.010	916	994	1.001
Pensionisten, Rentner	215	226	191	240	186
Schüler, Studenten	529	565	563	571	608
Unbekannt	1	—	1	—	—
Zusammen	9.663	9.801	9.994	10.540	10.576

Nach den Meldungen der Standesämter bearbeitet vom Statistischen Amt der Stadt Wien und vom Österreichischen Statistischen Zentralamt.

3.09 Ehelösungen

Bezeichnung	1978	1979	1980	1981	1982
Rechtskräft. gerichtl. Ehelösungen	4.995	4.857	4.931	4.766	5.361
Ehescheidungen	4.989	4.854	4.929	4.762	5.358
Aufhebungen	6	2	2	2	1
Nichtigerklärungen	—	1	—	2	2
<i>Gründe der Ehescheidungen</i>					
a) Eheverfehlungen	4.002	2.011	1.449	963	896
Ehebruch	13	9	11	4	3
Verweigerung der Fortpflanzung	1	—	1	—	—
Andere Eheverfehlungen	3.985	1.998	1.435	957	890
Ehebruch in Verbindung mit anderen Eheverfehlungen	3	2	2	2	3
Verweigerung der Fortpflanzung in Verbindung mit anderen Eheverfehlungen	—	2	—	—	—
b) Andere Gründe	987	2.843	3.480	3.799	4.462
Auf geistiger Störung beruhendes Verhalten	3	2	2	2	3
Geisteskrankheit	1	2	—	1	1
Ansteckende oder ekelerregende Krankheit	—	—	—	—	—
Auflösung der häuslichen Gemeinschaft	442	387	283	187	148
Einvernehmen	541	2.452	3.191	3.603	4.310
Scheidung nach ausländischem Recht	—	—	4	6	—
<i>Die geschiedenen Ehen nach der Ehedauer</i>					
unter 1 Jahr	147	190	193	186	240
1 bis unter 5 Jahre	1.531	1.582	1.621	1.660	1.785
5 „ „ 10 Jahre	1.350	1.188	1.221	1.171	1.285
10 „ „ 20 Jahre	1.310	1.273	1.383	1.268	1.492
20 Jahre und darüber	651	621	511	477	556
<i>Die geschiedenen Ehen nach dem Heiratsalter</i>					
a) des Mannes					
unter 21 Jahre	640	660	673	706	757
21 bis unter 30 Jahre	3.218	3.100	3.031	2.844	3.253
30 „ „ 40 Jahre	810	817	931	899	979
40 „ „ 50 Jahre	232	184	210	213	257
50 Jahre und darüber	89	93	84	100	112
b) der Frau					
unter 16 Jahre	17	18	13	10	21
16 bis unter 21 Jahre	1.903	1.828	1.919	1.883	2.030
21 „ „ 30 Jahre	2.298	2.274	2.256	2.099	2.488
30 „ „ 40 Jahre	549	546	555	576	580
40 Jahre und darüber	222	188	186	194	239
<i>Die geschiedenen Ehen nach dem Scheidungsalter</i>					
a) des Mannes					
unter 21 Jahre	34	33	33	41	51
21 bis unter 30 Jahre	1.317	1.309	1.335	1.320	1.431
30 „ „ 40 Jahre	2.166	2.129	2.101	1.949	2.184
40 „ „ 50 Jahre	735	739	901	927	1.138
50 Jahre und darüber	737	644	559	525	554
b) der Frau					
unter 21 Jahre	223	234	213	230	214
21 bis unter 30 Jahre	1.722	1.699	1.774	1.695	1.926
30 „ „ 40 Jahre	1.897	1.841	1.857	1.800	1.986
40 „ „ 50 Jahre	554	573	684	676	870
50 Jahre und darüber	593	507	401	361	362
<i>Der Altersunterschied der geschiedenen Ehegatten¹⁾</i>					
a) Der Mann war älter als die Frau um					
20 und mehr Jahre	50	38	61	48	58
10 bis unter 20 Jahre	300	336	383	386	428
5 „ „ 10 Jahre	888	892	861	865	954
1 „ „ 5 Jahre	1.985	1.898	1.971	1.883	2.070
weniger als 1 Jahr	513	477	465	445	524

Angaben des Österreichischen Statistischen Zentralamtes.

¹⁾ Ohne gleichaltrige geschiedene Ehegatten; 1978: 2 Fälle, 1979: 3 Fälle, 1980: 1 Fall, 1982: 2 Fälle.

3.09 Ehelösungen (Schluß)

Bezeichnung	1978	1979	1980	1981	1982
b) Der Mann war jünger als die Frau um					
weniger als ein Jahr	347	353	356	331	374
1 bis unter 5 Jahre	605	577	548	499	620
5 „ „ 10 Jahre	195	191	192	219	215
10 „ „ 20 Jahre	97	80	87	72	101
20 und mehr Jahre	7	9	4	14	12
<i>Die geschiedenen Ehen nach der Kinderzahl</i>					
Kein Kind	2.099	2.094	2.133	2.162	2.324
1 und 2 Kinder	2.606	2.466	2.482	2.339	2.763
3 und 4 Kinder	258	260	282	232	239
5 und mehr Kinder	26	34	32	29	32
<i>Die geschiedenen Ehen nach der Zahl der Kinder unter 14 Jahren</i>					
Kein Kind unter 14 Jahren	2.868	2.774	2.746	2.768	3.043
1 und 2 Kinder unter 14 Jahren	1.996	1.959	2.055	1.881	2.221
3 und 4 Kinder unter 14 Jahren	121	114	123	104	87
5 und mehr Kinder unter 14 Jahren	4	7	5	9	7
<i>Das Religionsbekenntnis der geschiedenen Ehegatten</i>					
a) des Mannes					
röm.-kath.	3.733	3.654	3.722	3.626	3.887
evangelisch	429	388	365	338	368
mosaisch	8	9	14	10	14
sonstiges religiöses Bekenntnis	123	136	165	128	185
ohne religiöses Bekenntnis	696	667	663	660	904
b) der Frau					
röm.-kath.	4.001	3.835	3.903	3.795	4.156
evangelisch	424	422	417	350	438
mosaisch	6	9	11	9	9
sonstiges religiöses Bekenntnis	109	126	113	113	133
ohne religiöses Bekenntnis	449	462	485	495	622
<i>Die Berufsstellung der geschiedenen Männer</i>					
Unselbständige	4.284	4.208	4.381	4.205	4.751
Selbständige	336	329	282	260	277
Mithelfende Familienangehörige	—	—	—	1	—
Rentner, Pensionisten	281	228	168	173	164
Studenten	43	40	38	54	69
ohne Angabe	45	49	60	69	97
<i>Mehrehen der geschiedenen Ehegatten</i>					
a) des Mannes					
zweite Ehe	880	878	899	928	1.016
dritte Ehe	167	146	180	184	220
vierte Ehe	35	36	39	36	29
fünfte Ehe	7	6	7	3	17
b) der Frau					
zweite Ehe	917	814	924	886	997
dritte Ehe	141	133	156	186	157
vierte Ehe	24	23	21	24	38
fünfte Ehe	5	4	4	3	7
<i>Die früheren Ehen der geschiedenen Ehegatten wurden gelöst</i>					
a) des Mannes					
durch Tod	37	44	47	39	38
durch Scheidung	1.036	1.003	1.064	1.098	1.230
durch Tod und Scheidung	16	19	14	14	14
b) der Frau					
durch Tod	79	64	52	56	62
durch Scheidung	982	887	1.018	1.020	1.096
durch Tod und Scheidung	26	23	35	23	41

3.10 Lebend- und Totgeborene nach Geschlecht und Legitimität

Bezeichnung	Lebendgeborene					Totgeborene					Geborene insgesamt
	männlich		weiblich		zu-sammen	männlich		weiblich		zu-sammen	
	ehe-lich	un-ehe-lich	ehe-lich	un-ehe-lich		ehe-lich	un-ehe-lich	ehe-lich	un-ehe-lich		
1978	6.190	704	5.810	635	13.339	48	9	33	9	99	13.438
1979	6.208	741	5.823	768	13.540	40	6	34	10	90	13.630
1980	6.513	974	6.050	862	14.399	39	7	50	5	101	14.500
1981	6.814	1.084	6.264	955	15.117	37	4	34	7	82	15.199
1982	6.490	1.132	6.169	1.216	15.007	30	12	27	6	75	15.082

Nach Monaten

Jänner	547	112	547	100	1.306	1	—	3	—	4	1.310
Februar	493	99	496	90	1.178	4	—	1	—	5	1.183
März	537	107	500	108	1.252	6	2	2	—	10	1.262
April	539	87	500	96	1.222	—	1	2	2	5	1.227
Mai	523	79	531	93	1.226	1	1	3	1	6	1.232
Juni	556	91	541	109	1.297	3	2	—	1	6	1.303
Juli	580	94	520	101	1.295	1	2	2	—	5	1.300
August	601	88	574	112	1.375	4	1	1	—	6	1.381
September	529	79	490	93	1.191	2	—	9	—	11	1.202
Oktober	523	96	513	110	1.242	1	2	2	—	5	1.247
November	552	107	453	104	1.216	4	—	1	2	7	1.223
Dezember	510	93	504	100	1.207	3	1	1	—	5	1.212

Nach dem Alter der Mütter

Unter 20 Jahre	535	236	461	246	1.478	2	4	2	—	8	1.486
20 bis unter 25 Jahre	2.341	386	2.199	446	5.372	8	5	10	2	25	5.397
25 „ „ 30 Jahre	2.042	268	2.027	259	4.596	11	1	11	2	25	4.621
30 „ „ 35 Jahre	1.122	151	1.041	171	2.485	6	2	3	1	12	2.497
35 „ „ 40 Jahre	366	71	372	68	877	3	—	1	1	5	882
40 Jahre und darüber	84	20	69	26	199	—	—	—	—	—	199
Unbekannt	—	—	—	—	—	—	—	—	—	—	—

Nach dem Religionsbekenntnis der Mütter

Römisch-katholisch	4.736	852	4.518	927	11.033	22	9	17	4	52	11.085
Evangelisch	442	73	421	82	1.018	1	—	—	1	2	1.020
Alt-katholisch	19	6	22	4	51	—	—	—	—	—	51
Mosaisch	35	4	19	2	60	—	—	—	—	—	60
Islamisch	524	29	484	27	1.064	2	—	3	—	5	1.069
Sonstiges	397	93	358	106	954	4	2	4	1	11	965
Ohne Religionsbekenntnis	337	75	347	68	827	1	1	3	—	5	832
Unbekannt	—	—	—	—	—	—	—	—	—	—	—

Nach den Meldungen der Standesämter bearbeitet vom Statistischen Amt der Stadt Wien und vom Österreichischen Statistischen Zentralamt.

3.11 Lebendgeborene 1982 nach Legitimität, Geschlecht und Staatsangehörigkeit

Staatsangehörigkeit ¹⁾	Lebendgeborene								
	männlich			weiblich			insgesamt		
	ehe-lich	unehelich	zusammen	ehe-lich	unehelich	zusammen	ehe-lich	unehelich	zusammen
Österreich	5.259	939	6.198	4.997	998	5.995	10.256	1.937	12.193
Deutschland ²⁾	27	5	32	33	7	40	60	12	72
Italien	14	1	15	15	1	16	29	2	31
Jugoslawien	461	118	579	438	128	566	899	246	1.145
Schweiz	6	—	6	7	1	8	13	1	14
Tschechoslowakei	9	2	11	3	—	3	12	2	14
Türkei	422	22	444	387	19	406	809	41	850
Ungarn	5	1	6	6	4	10	11	5	16
Sonstige ³⁾	287	44	331	283	58	341	570	102	672
Zusammen	6.490	1.132	7.622	6.169	1.216	7.385	12.659	2.348	15.007

Nach den Meldungen der Standesämter bearbeitet vom Statistischen Amt der Stadt Wien und vom Österreichischen Statistischen Zentralamt.

¹⁾ Ehe-lich Lebendgeborene nach der Staatsangehörigkeit des Vaters, unehelich Lebendgeborene nach der Staatsangehörigkeit der Mutter. — ²⁾ Bundesrepublik Deutschland und Deutsche Demokratische Republik. — ³⁾ Darunter auch Staatenlose und Personen mit unbekannter Staatsangehörigkeit.

3.12 Kinder von Mehrlingsgeburten

Jahr, Geschlecht, Legitimität	Kinder (von)							zu- sam- men	Lebend- geborene		Tot- geborene	
	Zwillingsgeburten			Drillingsgeburten					ehelich	un- ehelich	ehelich	un- ehelich
	2 männl.	1 männl. 1 weibl.	2 weibl.	3 männl.	2 männl. 1 weibl.	1 männl. 2 weibl.	3 weibl.					
1978	94	50	74	—	3	—	3	224	197	25	1	1
1979	74	78	96	—	—	—	—	248	197	45	5	1
1980	76	66	90	3	3	3	—	241	211	25	4	1
1981	98	64	96	—	—	—	—	258	227	28	3	—
1982	92	42	88	—	—	—	—	¹⁾ 226	191	28	7	—
Männlich	92	21	—	—	—	—	—	113	96	14	3	—
Weiblich	—	21	88	—	—	—	—	113	95	14	4	—
Ehelich	82	34	78	—	—	—	—	198	191	—	7	—
Unehelich	10	8	10	—	—	—	—	28	—	28	—	—

Nach den Meldungen der Standesämter bearbeitet vom Statistischen Amt der Stadt Wien und vom Österreichischen Statistischen Zentralamt.

¹⁾ Einschließlich 1 Vierlingsgeburt.

3.13 Geborene nach dem Niederkunftsort der Mütter

Jahr, Geborene	Geborene der Wohnbevölkerung						Von ortsfremden Müttern in Wien Geborene					
	in Anstalten			nicht in Anstalten			in Anstalten			nicht in Anstalten		
	ehe- lich	un- ehelich	zu- sammen	ehe- lich	un- ehelich	zu- sammen	ehe- lich	un- ehelich	zu- sammen	ehe- lich	un- ehelich	zu- sammen
1978	11.996	1.335	13.331	85	22	107	2.158	97	2.255	1	1	2
1979	12.026	1.504	13.530	79	21	100	2.275	132	2.407	2	2	4
1980	12.558	1.794	14.352	94	54	148	2.530	152	2.682	2	1	3
1981	13.021	2.011	15.032	128	39	167	2.722	189	2.911	—	—	—
1982	12.613	2.314	14.927	103	52	155	2.662	172	2.834	3	1	4
Lebendgeborene	12.557	2.296	14.853	102	52	154	2.653	171	2.824	3	1	4
Totgeborene	56	18	74	1	—	1	9	1	10	—	—	—

Nach den Meldungen der Standesämter bearbeitet vom Statistischen Amt der Stadt Wien und vom Österreichischen Statistischen Zentralamt.

3.14 Innerhalb der ersten 12 Monate der Ehen Geborene 1982

Geborene	unter 1	Ehedauer in ... Monaten											Gebore- ne ins- gesamt
		1	2	3	4	5	6	7	8	9	10	11	
		bis unter											
		2	3	4	5	6	7	8	9	10	11	12	
Lebendgeborene	112	149	212	310	482	678	397	167	165	201	192	177	3.242
Totgeborene	—	2	1	2	1	—	2	—	1	2	2	1	14
Zusammen	112	151	213	312	483	678	399	167	166	203	194	178	3.256

Nach den Meldungen der Standesämter bearbeitet vom Statistischen Amt der Stadt Wien und vom Österreichischen Statistischen Zentralamt.

Lfd. Nr.	Beruf, Stellung im Beruf	Lebendgeborene				
		des Vaters				
		ehelich				
		1978	1979	1980	1981	1982
1	Land- und forstwirtschaftliche Berufe (ohne Techniker)	84	69	69	94	84
2	Bergleute, Erdölgewinner und verwandte Berufe	4	3	6	9	8
3	Stein-, Ton-, Glasgewinner und -bearbeiter	20	19	30	24	28
4	Bauberufe	468	519	498	505	475
5	Eisen- und Metallgewinner, Walzer, Gießer	9	5	2	6	1
6	Schmiede, Schlosser, Werkzeugmacher	333	300	269	311	291
7	Übrige Berufe der Metallbearbeitung	760	796	869	823	828
8	Elektriker	348	381	438	454	463
9	Holz-, Papierverarbeiter und verwandte Berufe	192	184	204	216	219
10	Leder-, Textilerzeuger und -verarbeiter, Bekleidungshersteller	101	111	104	124	92
11	Graphische Berufe	207	213	195	232	190
12	Chemische Produktionsberufe	38	45	42	40	46
13	Nahrungs- und Genußmittelhersteller	180	181	180	183	164
14	Maschinisten, Hilfsberufe allgemeiner Art	1.597	1.492	1.532	1.528	1.450
15	Handelsberufe	1.252	1.129	1.341	1.323	1.291
16	Verkehrsberufe	1.086	979	1.054	1.101	1.097
17	Hotel- und Gaststättenberufe	237	246	314	325	316
18	Haushaltsberufe	1	3	2	—	1
19	Hauswarte, Reinigungsberufe	80	103	84	92	97
20	Friseure, Schönheitspfleger und verwandte Berufe	30	33	33	25	30
21	Übrige Dienstleistungsberufe	33	27	41	38	42
22	Tätige Betriebsinhaber, Direktoren, Geschäftsleiter	264	266	254	260	253
23	Büroberufe	1.359	1.566	1.466	1.697	1.553
24	Verwaltungsfachbedienstete	203	130	187	151	144
25	Sicherheitsorgane	256	282	332	375	363
26	Akademische Techniker (Dipl.-Ing.)	83	72	47	42	52
27	Nichtakademische Techniker	1.278	1.289	1.403	1.406	1.388
28	Juristen, Wirtschaftsberater	193	201	166	171	124
29	Ärzte, Dentisten, Apotheker	277	241	268	289	279
30	Übrige Gesundheitsberufe, Sozialarbeiter	77	81	91	107	105
31	Berufe des religiösen Dienstes	12	10	14	11	19
32	Hoch- und Mittelschullehrer	136	150	157	165	150
33	Übrige Lehrer und Erzieher	134	161	133	150	146
34	Wissenschaftler und verwandte Berufe	194	182	165	143	127
35	Schriftsteller, Künstler, Unterhaltungsberufe	149	190	200	220	205
36	Berufstätige mit unbestimmtem Beruf	17	17	21	40	34
37	Berufstätige insgesamt	11.692	11.676	12.211	12.680	12.155
38	davon: <i>Selbständige</i>	338	264	281	241	200
39	<i>Mithelfende Familienangehörige</i>	1	1	1	1	1
40	<i>Angestellte</i>	6.465	6.471	6.752	7.049	6.754
41	<i>Arbeiter</i>	4.882	4.929	5.167	5.376	5.187
42	<i>Lehrlinge</i>	6	11	10	13	13
43	Hausfrauen	—	—	—	—	—
44	Pensionisten, Rentner	7	12	11	15	26
45	Schüler, Studenten	269	313	326	354	401
46	Unbekannt	32	30	15	29	77
47	Zusammen	12.000	12.031	12.563	13.078	12.659

Nach den Meldungen der Standesämter bearbeitet vom Statistischen Amt der Stadt Wien und vom Österreichischen Statistischen

Beruf des Vaters und der Mutter

nach dem Beruf										Lfd. Nr.
der Mutter										
					unehelich					
1978	1979	1980	1981	1982	1978	1979	1980	1981	1982	
33	40	29	48	37	5	7	8	9	7	1
—	—	—	—	—	—	—	—	—	—	2
2	2	4	6	4	1	—	1	1	1	3
2	5	6	4	8	2	2	1	3	5	4
—	—	—	—	—	—	—	—	—	—	5
1	—	—	1	—	—	—	—	1	—	6
50	92	74	102	86	6	13	16	16	23	7
22	18	10	11	14	4	3	2	3	1	8
20	12	13	19	14	3	5	5	7	5	9
283	273	293	285	287	37	42	42	40	47	10
32	28	35	24	29	7	7	8	8	13	11
10	13	9	9	4	3	1	3	1	1	12
23	20	27	26	24	4	4	3	7	9	13
1.019	817	833	805	754	221	185	218	215	200	14
1.615	1.620	1.907	1.987	1.961	194	214	257	346	417	15
101	117	154	132	141	10	15	24	30	32	16
298	280	288	304	298	77	85	106	100	140	17
21	26	22	24	21	6	5	7	13	2	18
627	679	619	631	625	126	116	122	153	133	19
187	203	217	246	262	35	36	52	57	53	20
4	—	10	5	12	1	—	1	3	6	21
41	31	40	31	24	1	4	6	6	7	22
2.159	2.204	2.173	2.254	2.049	152	192	223	222	295	23
18	21	37	34	27	1	2	4	3	3	24
5	10	6	7	2	3	2	2	—	—	25
3	10	6	7	11	—	1	4	2	2	26
98	102	108	137	133	9	4	12	12	21	27
43	45	41	49	42	1	2	3	4	4	28
129	115	141	149	134	9	5	13	8	6	29
561	645	667	809	744	61	103	142	128	167	30
3	—	3	1	2	1	—	—	—	—	31
167	143	174	177	173	4	2	18	17	18	32
662	739	717	763	732	26	46	49	67	84	33
53	47	49	53	39	3	5	6	6	6	34
86	92	86	104	85	9	10	12	17	19	35
2	—	1	—	—	—	—	—	—	—	36
8.380	8.449	8.799	9.244	8.778	1.022	1.118	1.370	1.505	1.727	37
73	71	76	72	51	9	5	19	20	13	38
4	6	3	6	6	—	—	1	—	—	39
5.682	5.810	6.197	6.500	6.149	463	554	710	796	1.007	40
2.567	2.492	2.472	2.621	2.523	518	523	604	656	686	41
54	70	51	45	49	32	36	36	33	21	42
3.392	3.356	3.498	3.545	3.566	250	318	342	387	437	43
2	3	7	3	8	7	8	5	7	5	44
225	223	258	286	307	60	65	119	140	179	45
1	—	1	—	—	—	—	—	—	—	46
12.000	12.031	12.563	13.078	12.659	1.339	1.509	1.836	2.039	2.348	47

Zentralamt.

Länge bei der Geburt in cm	Lebendgeborene insgesamt	Gewicht bei der Geburt						
		unter 1.000	1.000	1.500	1.700	1.900	2.100	2.300
			bis unter					
			1.500	1.700	1.900	2.100	2.300	2.500
<i>männlich — ehelich</i>								
Unter 35	9	6	3	—	—	—	—	—
35 bis unter 40	25	9	13	3	—	—	—	—
40 „ „ 42	39	1	14	14	8	1	1	—
42 „ „ 44	67	—	9	14	19	14	7	2
44 „ „ 46	97	—	1	5	5	11	31	22
46 „ „ 48	379	—	—	1	2	15	39	67
48 „ „ 50	1.279	—	—	1	—	1	5	30
50 „ „ 52	2.636	—	—	—	—	—	2	3
52 „ „ 54	1.513	—	—	—	—	—	—	—
54 „ „ 56	397	—	—	—	—	—	—	—
56 „ „ 58	45	—	—	—	—	—	—	—
58 „ „ 60	4	—	—	—	—	—	—	—
60 und mehr	—	—	—	—	—	—	—	—
Zusammen	6.490	16	40	38	34	42	85	124
<i>männlich — unehelich</i>								
Unter 35	—	—	—	—	—	—	—	—
35 bis unter 40	9	1	8	—	—	—	—	—
40 „ „ 42	8	—	5	2	1	—	—	—
42 „ „ 44	26	—	2	2	14	4	2	1
44 „ „ 46	49	—	—	4	2	11	12	12
46 „ „ 48	69	—	—	—	—	3	8	9
48 „ „ 50	241	—	—	—	—	1	2	6
50 „ „ 52	447	—	—	—	—	—	—	2
52 „ „ 54	210	—	—	—	—	—	—	—
54 „ „ 56	58	—	—	—	—	—	—	—
56 „ „ 58	14	—	—	—	—	—	—	—
58 „ „ 60	1	—	—	—	—	—	—	—
60 und mehr	—	—	—	—	—	—	—	—
Zusammen	1.132	1	15	8	17	19	24	30
<i>weiblich — ehelich</i>								
Unter 35	11	8	3	—	—	—	—	—
35 bis unter 40	37	9	21	6	1	—	—	—
40 „ „ 42	30	—	14	10	3	1	1	1
42 „ „ 44	53	—	6	9	13	12	8	2
44 „ „ 46	157	—	1	2	17	26	39	32
46 „ „ 48	601	—	1	1	1	10	51	93
48 „ „ 50	1.666	—	—	—	2	2	6	36
50 „ „ 52	2.478	—	—	—	—	—	—	5
52 „ „ 54	950	—	—	—	—	—	—	1
54 „ „ 56	167	—	—	—	—	—	—	—
56 „ „ 58	16	—	—	—	—	—	—	—
58 „ „ 60	3	—	—	—	—	—	—	—
60 und mehr	—	—	—	—	—	—	—	—
Zusammen	6.169	17	46	28	37	51	105	170
<i>weiblich — unehelich</i>								
Unter 35	7	7	—	—	—	—	—	—
35 bis unter 40	14	5	8	1	—	—	—	—
40 „ „ 42	7	—	2	3	1	1	—	—
42 „ „ 44	12	—	2	—	3	2	4	1
44 „ „ 46	52	—	—	1	6	6	17	14
46 „ „ 48	132	—	—	—	1	5	7	27
48 „ „ 50	342	—	—	—	—	1	2	6
50 „ „ 52	462	—	—	—	—	—	—	1
52 „ „ 54	156	—	—	—	—	—	—	—
54 „ „ 56	30	—	—	—	—	—	—	—
56 „ „ 58	1	—	—	—	—	—	—	—
58 „ „ 60	1	—	—	—	—	—	—	—
60 und mehr	—	—	—	—	—	—	—	—
Zusammen	1.216	12	12	5	11	15	30	49

Nach den Meldungen der Standesämter bearbeitet vom Statistischen Amt der Stadt Wien und vom Österreichischen Statistischen

bei der Geburt, Geschlecht und Legitimität

in Gramm											
2.500	2.700	2.900	3.100	3.300	3.500	3.700	3.900	4.100	4.300	4.500	5.000 und mehr
bis unter											
2.700	2.900	3.100	3.300	3.500	3.700	3.900	4.100	4.300	4.500	5.000	
<i>männlich — ehelich</i>											
—	—	—	—	—	—	—	—	—	—	—	—
—	—	—	—	—	—	—	—	—	—	—	—
—	—	—	—	—	—	—	—	—	—	—	—
2	—	—	—	—	—	—	—	—	—	—	—
16	3	2	—	1	—	—	—	—	—	—	—
91	88	45	24	3	2	2	—	—	—	—	—
120	246	357	315	142	47	12	2	1	—	—	—
29	76	282	560	710	546	288	117	15	5	3	—
2	3	30	78	225	345	371	287	98	47	24	3
—	1	2	5	17	46	93	88	88	36	20	1
—	—	—	—	1	1	5	5	5	11	14	3
—	—	—	—	—	—	—	1	1	1	1	—
—	—	—	—	—	—	—	—	—	—	—	—
260	417	718	983	1.098	987	771	500	208	100	62	7
<i>männlich — unehelich</i>											
—	—	—	—	—	—	—	—	—	—	—	—
—	—	—	—	—	—	—	—	—	—	—	—
—	—	—	—	—	—	—	—	—	—	—	—
—	—	1	—	—	—	—	—	—	—	—	—
5	2	1	—	—	—	—	—	—	—	—	—
21	17	9	2	—	—	—	—	—	—	—	—
26	46	66	61	26	4	3	—	—	—	—	—
3	15	46	111	131	84	34	13	5	—	1	2
—	—	3	14	34	46	49	37	19	4	4	—
—	—	—	1	2	11	8	10	10	7	9	—
—	—	—	—	—	1	—	2	3	4	3	1
—	—	—	—	—	1	—	—	—	—	—	—
—	—	—	—	—	—	—	—	—	—	—	—
55	80	126	189	193	147	94	62	37	15	17	3
<i>weiblich — ehelich</i>											
—	—	—	—	—	—	—	—	—	—	—	—
—	—	—	—	—	—	—	—	—	—	—	—
—	—	—	—	—	—	—	—	—	—	—	—
3	—	—	—	—	—	—	—	—	—	—	—
32	7	1	—	—	—	—	—	—	—	—	—
142	155	90	41	14	2	—	—	—	—	—	—
140	342	475	386	204	54	14	3	1	1	—	—
15	76	311	590	687	467	232	74	15	4	1	1
—	2	23	84	143	243	197	153	66	26	9	3
—	1	—	2	7	19	34	36	32	23	12	1
—	—	—	—	1	2	4	1	3	3	—	2
—	—	—	—	—	—	—	1	2	—	—	—
—	—	—	—	—	—	—	—	—	—	—	—
332	583	900	1.103	1.056	787	481	268	119	57	22	7
<i>weiblich — unehelich</i>											
—	—	—	—	—	—	—	—	—	—	—	—
—	—	—	—	—	—	—	—	—	—	—	—
—	—	—	—	—	—	—	—	—	—	—	—
—	—	—	—	—	—	—	—	—	—	—	—
4	2	2	—	—	—	—	—	—	—	—	—
35	33	15	6	3	—	—	—	—	—	—	—
30	78	91	85	34	12	3	—	—	—	—	—
3	18	65	110	123	85	37	11	7	1	1	—
—	1	7	10	21	46	39	24	4	3	1	—
—	—	—	1	1	6	6	8	6	1	1	—
—	—	1	—	—	—	—	—	—	—	—	—
—	—	—	—	—	—	—	—	—	—	1	—
—	—	—	—	—	—	—	—	—	—	—	—
72	132	181	212	182	149	85	43	17	5	4	—

Zentralamt.

3.17 Ehelich Geborene 1982 nach Geburts- und Eheschließungsjahren der

Geburtsjahr der Mutter	Eheschließungsjahr												
	1982	1981	1980	1979	1978	1977	1976	1975	1974	1973	1972	1971	1970
1969	—	—	—	—	—	—	—	—	—	—	—	—	—
1968	—	—	—	—	—	—	—	—	—	—	—	—	—
1967	1	—	—	—	—	—	—	—	—	—	—	—	—
1966	18	6	1	—	—	—	—	—	—	—	—	—	—
1965	41	32	5	1	—	—	—	—	—	—	—	—	—
1964	94	80	23	9	—	—	—	—	—	—	—	—	—
1963	154	176	51	10	5	1	—	—	—	—	—	—	—
1962	179	332	110	39	23	6	—	—	—	—	—	—	—
1961	176	303	180	89	43	9	5	2	—	—	—	—	—
1960	162	253	235	145	85	39	12	5	—	—	—	—	—
1959	133	228	174	204	135	73	36	12	3	—	—	—	—
1958	84	220	155	136	167	110	61	24	6	2	—	—	1
1957	102	174	138	144	118	118	69	52	23	7	1	1	—
1956	79	160	123	122	132	106	95	88	51	24	12	3	—
1955	73	114	114	88	89	89	91	71	56	44	13	4	2
1954	57	92	63	81	57	76	75	63	78	53	36	13	6
1953	41	87	55	62	58	69	67	54	60	49	42	20	15
1952	36	78	63	62	54	56	51	52	43	38	42	35	15
1951	29	43	44	36	53	36	37	45	38	37	34	27	26
1950	26	55	28	27	32	32	35	33	36	30	31	31	29
1949	20	34	28	27	34	19	23	25	25	30	26	22	26
1948	25	24	24	15	16	14	15	22	24	19	23	20	30
1947	17	33	18	11	19	21	16	13	13	21	17	18	21
1946	11	16	18	13	8	9	6	2	10	11	9	12	7
1945	7	10	12	5	6	10	4	6	7	4	12	4	5
1944	6	10	8	8	10	6	6	1	11	6	12	8	8
1943	6	9	6	10	7	2	3	3	5	3	4	1	9
1942	2	4	4	1	1	6	4	1	2	4	1	2	—
1941	1	1	2	3	—	—	1	2	2	2	4	2	2
1940	2	4	2	3	1	—	2	—	1	—	—	—	1
1939	—	2	—	—	2	—	1	—	—	—	—	—	1
1938	—	1	—	—	—	—	—	—	1	—	—	1	1
1937	—	—	—	1	1	—	—	—	—	—	—	—	1
1936 und früher ..	—	—	—	—	—	—	—	—	—	—	—	—	1
Unbekannt	—	—	—	—	—	—	—	—	—	—	—	—	—
Zusammen	1.582	2.581	1.684	1.352	1.156	907	715	576	495	384	319	224	207

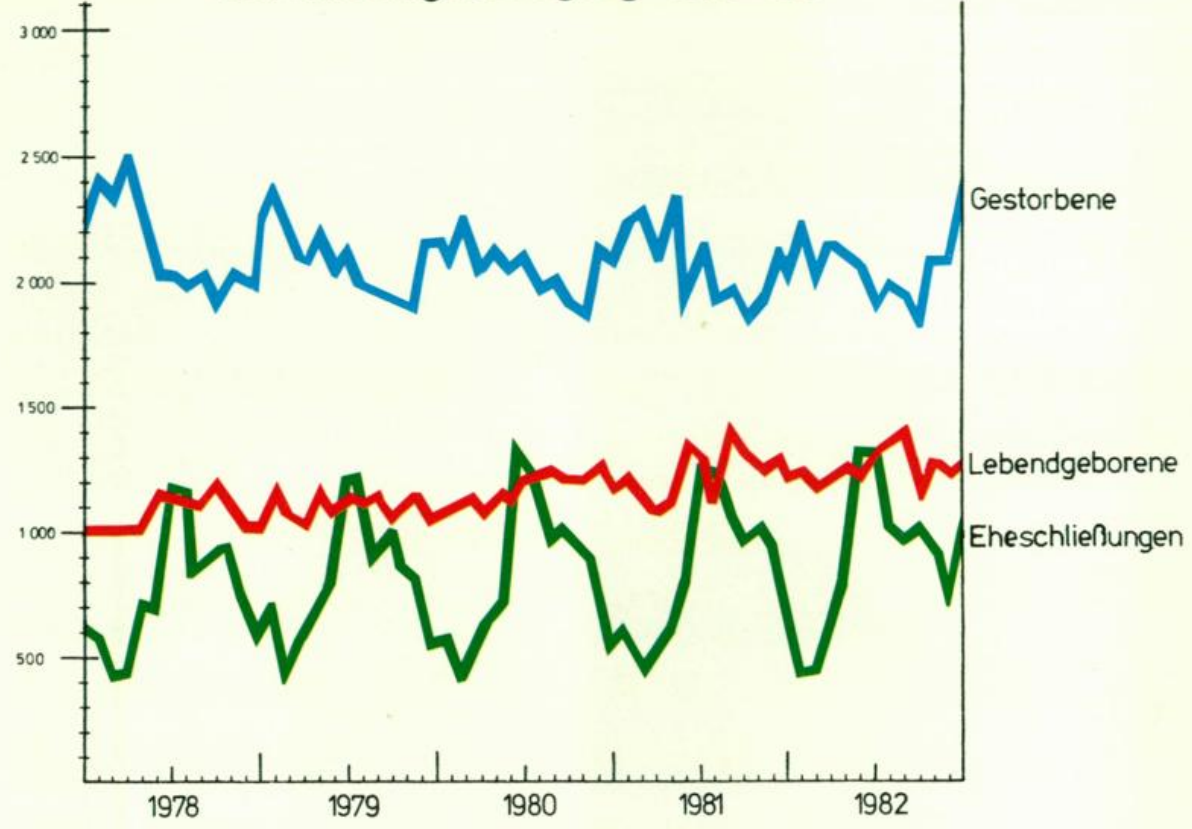
Nach den Meldungen der Standesämter bearbeitet vom Statistischen Amt der Stadt Wien und vom Österreichischen Statistischen
 1) Einschließlich Totgeborener.

3.18 Ehelich Geborene 1982 nach Geburtsjahren

Geburtsjahr der Mutter	Ehelich Geborene insgesamt (einschl. Totgeb.)	Davon										
		1.	2.	3.	4.	5.	6.	7.	8.	9. oder späteres	un- bekannt	
1967	1	1	—	—	—	—	—	—	—	—	—	—
1966	25	24	1	—	—	—	—	—	—	—	—	—
1965	79	74	5	—	—	—	—	—	—	—	—	—
1964	206	180	25	1	—	—	—	—	—	—	—	—
1963	397	337	53	7	—	—	—	—	—	—	—	—
1962	689	553	115	21	—	—	—	—	—	—	—	—
1961	807	577	208	16	5	1	—	—	—	—	—	—
1960	936	642	246	44	2	1	—	1	—	—	—	—
1959	998	613	310	65	8	1	1	—	—	—	—	—
1958	966	537	352	57	15	3	2	—	—	—	—	—
1957	947	536	334	60	16	1	—	—	—	—	—	—
1956	996	489	385	91	24	2	5	—	—	—	—	—
1955	849	399	334	80	25	8	2	1	—	—	—	—
1954	752	338	290	97	19	2	5	1	—	—	—	—
1953	683	280	269	101	22	6	4	1	—	—	—	—
1952	637	275	235	91	27	7	2	—	—	—	—	—
1951	507	209	195	70	20	8	4	1	—	—	—	—

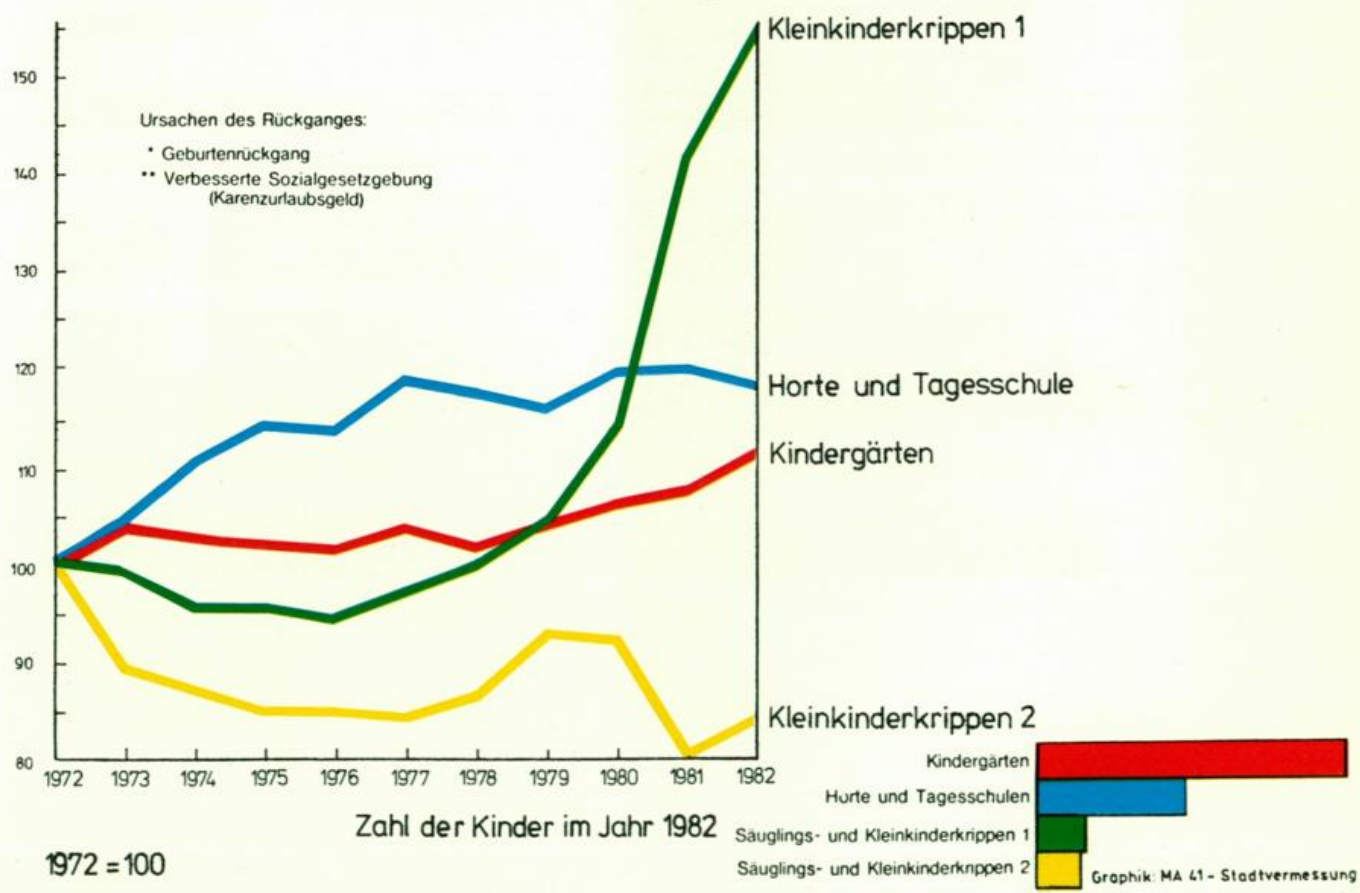
Nach den Meldungen der Standesämter bearbeitet vom Statistischen Amt der Stadt Wien und vom Österreichischen Statistischen
 1) Unter Berücksichtigung der totgeborenen und legitimierten Kinder.

Bevölkerungsbewegung 1978-1982



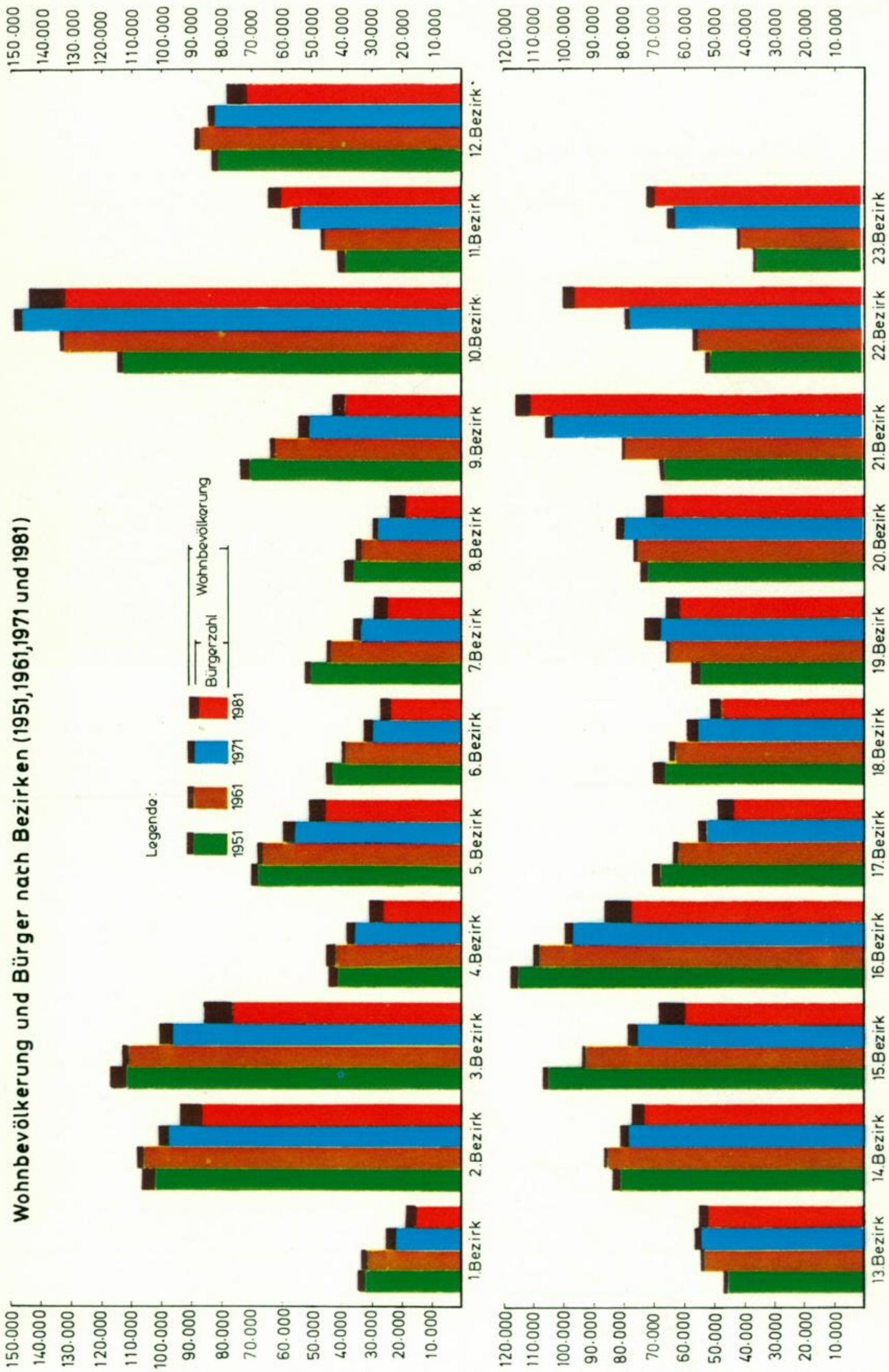
Graphik MA 41 - Stadtvermessung

Kinder in städtischen Kindertagesheimen 1972 - 1982



Tafel IV

Wohnbevölkerung und Bürger nach Bezirken (1951, 1961, 1971 und 1981)



Mütter, unehelich Geborene nach Geburtsjahren der Mütter

der Mutter										Ehelich Geborene insgesamt ¹⁾	Unehelich Geborene insgesamt ¹⁾	Geburtsjahr der Mutter
1969	1968	1967	1966	1965	1964	1963	1958-1962	1957 u. früher	unbekannt			
Geborene ²⁾												
—	—	—	—	—	—	—	—	—	—	—	2 1969
—	—	—	—	—	—	—	—	—	—	—	3 1968
—	—	—	—	—	—	—	—	—	—	1	5 1967
—	—	—	—	—	—	—	—	—	—	25	35 1966
—	—	—	—	—	—	—	—	—	—	79	83 1965
—	—	—	—	—	—	—	—	—	—	206	109 1964
—	—	—	—	—	—	—	—	—	—	397	153 1963
—	—	—	—	—	—	—	—	—	—	689	198 1962
—	—	—	—	—	—	—	—	—	—	807	190 1961
—	—	—	—	—	—	—	—	—	—	936	185 1960
—	—	—	—	—	—	—	—	—	—	998	148 1959
—	—	—	—	—	—	—	—	—	—	966	150 1958
—	—	—	—	—	—	—	—	—	—	947	131 1957
1	—	—	—	—	—	—	—	—	—	996	128 1956
1	—	—	—	—	—	—	—	—	—	849	107 1955
1	1	—	—	—	—	—	—	—	—	752	111 1954
2	1	1	—	—	—	—	—	—	—	683	87 1953
9	3	—	—	—	—	—	—	—	—	637	83 1952
13	5	3	—	—	1	—	—	—	—	507	70 1951
19	12	7	1	2	1	—	—	—	—	467	56 1950
19	20	9	6	—	2	—	—	—	—	395	62 1949
23	19	6	10	5	4	1	—	—	—	339	54 1948
16	13	14	8	6	4	—	—	—	—	299	57 1947
16	13	14	5	5	3	3	2	—	—	193	27 1946
10	11	7	4	5	1	2	—	—	—	132	29 1945
5	10	6	3	3	5	3	3	—	—	138	28 1944
4	1	1	4	5	3	6	7	—	—	99	19 1943
5	4	5	3	5	5	4	8	—	—	71	21 1942
1	2	4	4	3	1	6	5	—	—	48	13 1941
1	2	1	1	1	2	2	5	1	—	32	11 1940
1	1	1	—	1	—	—	1	1	—	12	7 1939
—	1	—	—	—	—	1	1	—	—	7	2 1938
—	—	—	—	—	—	—	2	—	—	5	— 1937
—	—	—	—	—	—	—	3	—	—	4	2	... 1936 und früher
—	—	—	—	—	—	—	—	—	—	—	— Unbekannt
147	119	79	49	41	32	28	37	2	—	12.716	2.366 Zusammen

Zentralamt.

der Mütter und nach der Geburtenfolge

Geburtsjahr der Mutter	Ehelich Geborene insgesamt (einschl. Totgeb.)	Davon									
		1.	2.	3.	4.	5.	6.	7.	8.	9. oder späteres	unbekannt
		Kind ¹⁾									
1950	467	152	179	91	30	7	5	2	—	1	—
1949	395	133	164	77	17	2	1	1	—	—	—
1948	339	108	124	61	29	12	3	1	—	1	—
1947	299	94	118	57	14	12	1	2	1	—	—
1946	193	57	65	42	20	5	3	1	—	—	—
1945	132	36	41	38	11	5	—	—	—	1	—
1944	138	43	42	32	12	4	1	2	2	—	—
1943	99	30	33	14	11	9	1	1	—	—	—
1942	71	11	20	19	10	5	3	1	2	—	—
1941	48	12	11	14	3	3	2	1	1	1	—
1940	32	9	7	4	5	3	2	—	2	—	—
1939	12	2	3	4	2	—	—	1	—	—	—
1938	7	1	—	5	1	—	—	—	—	—	—
1937	5	1	—	—	1	1	1	1	—	—	—
1936 und früher ...	4	—	—	2	2	—	—	—	—	—	—
Unbekannt	—	—	—	—	—	—	—	—	—	—	—
Zusammen	12.716	6.753	4.164	1.261	351	108	48	19	8	4	—

Zentralamt.

3.19 Ehelich Geborene nach Eheschließungsjahren der Mütter und nach der Geburtenfolge

Jahr, Eheschließungs- jahr	Ehelich Geborene insgesamt (einschl. Totgeb.)	Davon									unbe- kannt
		1.	2.	3.	4.	5.	6.	7.	8.	9. oder späteres	
		Kind ¹⁾									
1978	12.081	6.386	4.064	1.085	341	124	42	19	11	9	—
1979	12.105	6.474	4.021	1.093	332	104	47	17	8	9	—
1980	12.652	6.807	4.233	1.085	329	125	44	11	9	9	—
1981	13.149	7.008	4.359	1.234	360	113	41	21	8	5	—
1982	12.716	6.753	4.164	1.261	351	108	48	19	8	4	—
Eheschließungsjahr:											
1982	1.582	1.488	76	15	3	—	—	—	—	—	—
1981	2.581	2.288	264	25	3	—	—	—	—	1	—
1980	1.684	1.047	588	36	11	2	—	—	—	—	—
1979	1.352	636	644	61	8	1	2	—	—	—	—
1978	1.156	412	613	113	14	2	1	1	—	—	—
1977	907	248	481	146	23	6	2	1	—	—	—
1976	715	177	385	124	23	3	2	—	1	—	—
1975	576	137	294	115	25	3	2	—	—	—	—
1974	495	105	230	119	30	8	3	—	—	—	—
1973	384	70	160	107	29	10	6	2	—	—	—
1972	319	52	129	90	34	10	3	1	—	—	—
1971	224	27	80	79	23	9	5	—	1	—	—
1970	207	27	75	65	20	10	2	2	—	—	—
1969	147	14	62	41	19	6	3	—	—	2	—
1968	119	8	35	43	21	8	3	1	—	—	—
1967	79	9	18	25	15	5	4	2	1	—	—
1966	49	4	12	20	6	4	1	2	—	—	—
1965	41	1	5	13	13	8	—	1	—	—	—
1964	32	1	7	8	7	3	4	2	—	—	—
1963	28	—	3	7	8	5	3	1	1	—	—
1958-1962	37	2	3	9	9	5	2	3	3	1	—
1957 und früher	2	—	—	—	1	—	—	—	1	—	—
Unbekannt	—	—	—	—	—	—	—	—	—	—	—

Nach den Meldungen der Standesämter bearbeitet vom Statistischen Amt der Stadt Wien und vom Österreichischen Statistischen Zentralamt.

¹⁾ Unter Berücksichtigung der totgeborenen und legitimierten Kinder.

3.20 Gestorbene nach Altersgruppen, Familienstand und Geschlecht

Jahr, Altersgruppen	Familienstand der Gestorbenen										Gestorbene zusammen	
	ledig		verheiratet		verwitwet		geschieden		unbekannt		männl.	weibl.
	männl.	weibl.	männl.	weibl.	männl.	weibl.	männl.	weibl.	männl.	weibl.		
1978	975	1.941	7.225	2.650	2.563	9.017	776	1.065	—	—	11.539	14.673
1979	1.008	1.998	6.989	2.554	2.379	8.602	745	1.062	—	—	11.121	14.216
1980	966	1.928	6.880	2.597	2.341	8.778	774	1.088	—	—	10.961	14.391
1981	917	1.935	6.683	2.522	2.372	8.897	824	1.097	—	—	10.796	14.451
1982	987	1.779	6.490	2.420	2.306	8.772	824	1.055	—	—	10.607	14.026
Unter 1 Jahr	137	87	—	—	—	—	—	—	—	—	137	87
1 bis unter 5 Jahre	12	8	—	—	—	—	—	—	—	—	12	8
5 „ „ 15 „ „	18	21	—	—	—	—	—	—	—	—	18	21
15 „ „ 30 „ „	150	57	33	23	1	—	18	6	—	—	202	86
30 „ „ 45 „ „	96	35	237	155	5	10	118	65	—	—	456	265
45 „ „ 60 „ „	128	81	939	447	54	126	221	132	—	—	1.342	786
60 „ „ 70 „ „	109	153	1.336	506	170	590	155	156	—	—	1.770	1.405
70 Jahre und darüber	337	1.337	3.945	1.289	2.076	8.046	312	696	—	—	6.670	11.368
Unbekannt	—	—	—	—	—	—	—	—	—	—	—	—

Nach den Meldungen der Standesämter bearbeitet vom Statistischen Amt der Stadt Wien und vom Österreichischen Statistischen Zentralamt.

3.21 Gestorbene 1982 nach Alters- und Geburtsjahren, Familienstand und Geschlecht

Alter in Jahren	Geburtsjahre	Familienstand										Gestorbene insgesamt	
		ledig		verheiratet		verwitwet		geschieden		unbekannt		männl.	weibl.
		männl.	weibl.	männl.	weibl.	männl.	weibl.	männl.	weibl.	männl.	weibl.		
Unter 1	1982	117	77	—	—	—	—	—	—	—	—	117	77
	1981	20	10	—	—	—	—	—	—	—	—	20	10
1 bis unter 2	1981	4	3	—	—	—	—	—	—	—	—	4	3
	1980	2	3	—	—	—	—	—	—	—	—	2	3
2 „ „ 3	1980	3	1	—	—	—	—	—	—	—	—	3	1
	1979	—	1	—	—	—	—	—	—	—	—	—	1
3 „ „ 4	1979	1	—	—	—	—	—	—	—	—	—	1	—
	1978	1	—	—	—	—	—	—	—	—	—	1	—
4 „ „ 5	1978	1	—	—	—	—	—	—	—	—	—	1	—
	1977	—	—	—	—	—	—	—	—	—	—	—	—
5 „ „ 6	1977	—	—	—	—	—	—	—	—	—	—	—	—
	1976	1	2	—	—	—	—	—	—	—	—	1	2
6 „ „ 7	1976	1	—	—	—	—	—	—	—	—	—	1	—
	1975	—	1	—	—	—	—	—	—	—	—	—	1
7 „ „ 8	1975	—	1	—	—	—	—	—	—	—	—	—	1
	1974	1	1	—	—	—	—	—	—	—	—	1	1
8 „ „ 9	1974	2	—	—	—	—	—	—	—	—	—	2	—
	1973	2	—	—	—	—	—	—	—	—	—	2	—
9 „ „ 10	1973	—	1	—	—	—	—	—	—	—	—	—	1
	1972	—	1	—	—	—	—	—	—	—	—	—	1
10 „ „ 11	1972	—	1	—	—	—	—	—	—	—	—	—	1
	1971	1	2	—	—	—	—	—	—	—	—	1	2
11 „ „ 12	1971	1	—	—	—	—	—	—	—	—	—	1	—
	1970	1	—	—	—	—	—	—	—	—	—	1	—
12 „ „ 13	1970	1	5	—	—	—	—	—	—	—	—	1	5
	1969	—	1	—	—	—	—	—	—	—	—	—	1
13 „ „ 14	1969	1	—	—	—	—	—	—	—	—	—	1	—
	1968	1	3	—	—	—	—	—	—	—	—	1	3
14 „ „ 15	1968	2	—	—	—	—	—	—	—	—	—	2	—
	1967	3	2	—	—	—	—	—	—	—	—	3	2
15 „ „ 16	1967	2	1	—	—	—	—	—	—	—	—	2	1
	1966	1	—	—	—	—	—	—	—	—	—	1	—
16 „ „ 17	1966	4	—	—	—	—	—	—	—	—	—	4	—
	1965	7	4	—	—	—	—	—	—	—	—	7	4
17 „ „ 18	1965	2	4	—	—	—	—	—	—	—	—	2	4
	1964	4	—	—	—	—	—	—	—	—	—	4	—
18 „ „ 19	1964	4	2	—	—	—	—	—	—	—	—	4	2
	1963	5	2	—	—	—	—	—	—	—	—	5	2
19 „ „ 20	1963	8	2	—	—	1	—	—	—	—	—	9	2
	1962	1	4	1	—	—	—	—	—	—	—	2	4
20 „ „ 21	1962	6	4	—	—	—	—	—	—	—	—	6	4
	1961	9	4	—	1	—	—	—	1	—	—	9	6
21 „ „ 22	1961	2	3	—	2	—	—	1	1	—	—	3	6
	1960	9	1	1	2	—	—	—	—	—	—	10	3
22 „ „ 23	1960	10	1	1	1	—	—	—	—	—	—	11	2
	1959	4	4	—	1	—	—	—	—	—	—	4	5
23 „ „ 24	1959	6	—	3	—	—	—	1	1	—	—	10	1
	1958	5	2	—	—	—	—	—	—	—	—	5	2
24 „ „ 25	1958	9	2	—	2	—	—	1	—	—	—	10	4
	1957	7	2	2	—	—	—	1	—	—	—	10	2
25 „ „ 26	1957	9	2	1	1	—	—	1	—	—	—	11	3
	1956	3	3	2	—	—	—	—	—	—	—	5	3

Nach den Meldungen der Standesämter bearbeitet vom Statistischen Amt der Stadt Wien und vom Österreichischen Statistischen Zentralamt.

Kap. 3

3.21 Gestorbene 1982 nach Alters- und Geburtsjahren, Familienstand und Geschlecht (1. Fortsetzung)

Alter in Jahren	Geburtsjahre	Familienstand										Gestorbene insgesamt	
		ledig		verheiratet		verwitwet		geschieden		unbekannt		männl.	weibl.
		männl.	weibl.	männl.	weibl.	männl.	weibl.	männl.	weibl.	männl.	weibl.		
26 bis unter 27	1956	2	1	2	1	—	—	—	—	—	—	4	2
	1955	9	1	1	2	—	—	2	2	—	—	12	5
27 „ „ 28	1955	8	2	6	2	—	—	—	—	—	—	14	4
	1954	3	2	6	—	—	—	1	—	—	—	10	2
28 „ „ 29	1954	5	—	2	4	—	—	3	—	—	—	10	4
	1953	4	2	—	1	—	—	1	—	—	—	5	3
29 „ „ 30	1953	1	2	3	1	—	—	3	—	—	—	7	3
	1952	1	—	2	2	—	—	3	1	—	—	6	3
30 „ „ 31	1952	5	—	2	2	—	—	—	1	—	—	7	3
	1951	3	—	4	1	—	—	2	3	—	—	9	4
31 „ „ 32	1951	4	—	5	3	1	—	1	1	—	—	11	4
	1950	2	1	3	4	—	—	—	—	—	—	5	5
32 „ „ 33	1950	2	—	6	4	—	—	3	—	—	—	11	4
	1949	2	1	3	1	—	1	—	2	—	—	5	5
33 „ „ 34	1949	1	1	3	6	—	1	4	—	—	—	8	8
	1948	5	—	5	3	—	—	3	1	—	—	13	4
34 „ „ 35	1948	4	1	3	5	—	—	2	3	—	—	9	9
	1947	2	—	7	6	1	—	3	1	—	—	13	7
35 „ „ 36	1947	5	1	7	3	—	—	5	3	—	—	17	7
	1946	2	2	5	4	—	1	4	3	—	—	11	10
36 „ „ 37	1946	4	3	5	5	—	—	4	1	—	—	13	9
	1945	3	2	4	5	—	—	1	2	—	—	8	9
37 „ „ 38	1945	5	1	6	2	—	—	6	2	—	—	17	5
	1944	3	1	9	9	—	—	1	—	—	—	13	10
38 „ „ 39	1944	4	—	8	7	1	—	8	4	—	—	21	11
	1943	1	1	7	2	—	1	4	4	—	—	12	8
39 „ „ 40	1943	5	3	7	5	—	—	2	2	—	—	14	10
	1942	—	2	13	6	1	1	4	4	—	—	18	13
40 „ „ 41	1942	2	1	9	4	—	—	8	—	—	—	19	5
	1941	4	1	13	7	—	—	11	3	—	—	28	11
41 „ „ 42	1941	6	2	10	5	—	—	7	4	—	—	23	11
	1940	3	4	6	9	—	1	6	3	—	—	15	17
42 „ „ 43	1940	3	—	12	12	—	1	6	6	—	—	21	19
	1939	4	1	20	5	—	2	5	3	—	—	29	11
43 „ „ 44	1939	5	1	16	6	1	—	8	3	—	—	30	10
	1938	4	1	16	12	—	—	1	2	—	—	21	15
44 „ „ 45	1938	2	1	10	9	—	1	4	2	—	—	16	13
	1937	1	3	13	3	—	—	5	2	—	—	19	8
45 „ „ 46	1937	5	1	9	11	—	—	3	2	—	—	17	14
	1936	1	—	14	5	—	1	5	4	—	—	20	10
46 „ „ 47	1936	4	1	9	9	—	2	3	3	—	—	16	15
	1935	2	1	11	8	—	—	4	1	—	—	17	10
47 „ „ 48	1935	1	2	18	14	1	1	3	3	—	—	23	20
	1934	3	1	15	5	—	—	6	1	—	—	24	7
48 „ „ 49	1934	4	—	12	7	2	2	3	4	—	—	21	13
	1933	3	2	16	3	1	—	6	2	—	—	26	7
49 „ „ 50	1933	5	4	18	6	2	2	5	3	—	—	30	15
	1932	5	5	27	6	—	—	7	2	—	—	39	13
50 „ „ 51	1932	—	4	32	7	1	1	7	3	—	—	40	15
	1931	4	1	24	16	2	1	5	5	—	—	35	23
51 „ „ 52	1931	4	1	37	14	1	3	12	4	—	—	54	22
	1930	7	2	21	12	—	1	9	3	—	—	37	18

3.21 Gestorbene 1982 nach Alters- und Geburtsjahren, Familienstand und Geschlecht (2. Fortsetzung)

Alter in Jahren	Geburts- jahre	Familienstand										Gestorbene insgesamt	
		ledig		verheiratet		verwitwet		geschieden		unbekannt		männl.	weibl.
		männl.	weibl.	männl.	weibl.	männl.	weibl.	männl.	weibl.	männl.	weibl.		
52 bis unter 53	1930	6	1	37	12	—	5	5	3	—	—	48	21
	1929	4	4	27	13	1	2	5	4	—	—	37	23
53 „ „ 54	1929	4	6	35	11	—	6	8	2	—	—	47	25
	1928	4	1	38	17	6	2	9	6	—	—	57	26
54 „ „ 55	1928	4	4	51	24	—	5	10	5	—	—	65	38
	1927	2	5	34	14	5	6	10	2	—	—	51	27
55 „ „ 56	1927	7	3	44	29	3	6	7	6	—	—	61	44
	1926	11	3	41	13	3	6	8	3	—	—	63	25
56 „ „ 57	1926	4	—	40	20	3	10	8	2	—	—	55	32
	1925	6	4	39	27	1	7	7	11	—	—	53	49
57 „ „ 58	1925	3	5	49	24	6	7	12	7	—	—	70	43
	1924	4	1	48	20	1	5	14	11	—	—	67	37
58 „ „ 59	1924	3	2	53	25	2	8	8	5	—	—	66	40
	1923	5	6	38	18	2	10	12	6	—	—	57	40
59 „ „ 60	1923	7	5	55	33	6	15	11	11	—	—	79	64
	1922	6	6	47	24	5	12	9	8	—	—	67	50
60 „ „ 61	1922	4	4	65	22	6	22	13	8	—	—	88	56
	1921	4	5	46	31	6	18	7	5	—	—	63	59
61 „ „ 62	1921	1	6	60	20	7	18	7	4	—	—	75	48
	1920	7	9	72	24	12	17	9	15	—	—	100	65
62 „ „ 63	1920	6	9	70	25	4	27	5	12	—	—	85	73
	1919	4	7	56	28	5	27	3	5	—	—	68	67
63 „ „ 64	1919	4	3	69	22	5	18	5	3	—	—	83	46
	1918	6	7	48	25	6	16	6	3	—	—	66	51
64 „ „ 65	1918	3	1	46	13	4	15	5	12	—	—	58	41
	1917	1	7	36	16	4	12	4	5	—	—	45	40
65 „ „ 66	1917	4	3	40	12	5	23	9	8	—	—	58	46
	1916	5	9	59	23	3	23	4	4	—	—	71	59
66 „ „ 67	1916	1	6	54	20	6	25	11	6	—	—	72	57
	1915	4	5	56	28	5	38	10	6	—	—	75	77
67 „ „ 68	1915	8	10	75	23	9	25	9	9	—	—	101	67
	1914	4	7	75	25	12	47	10	11	—	—	101	90
68 „ „ 69	1914	13	11	124	36	11	52	7	2	—	—	155	101
	1913	11	16	81	31	20	37	11	9	—	—	123	93
69 „ „ 70	1913	7	13	97	45	22	72	14	12	—	—	140	142
	1912	12	15	107	37	18	58	6	17	—	—	143	127
70 „ „ 71	1912	5	15	116	44	27	63	11	23	—	—	159	145
	1911	5	8	120	44	21	63	10	14	—	—	156	129
71 „ „ 72	1911	4	16	107	42	16	80	10	10	—	—	137	148
	1910	10	21	123	45	30	98	11	15	—	—	174	179
72 „ „ 73	1910	9	20	122	49	12	83	9	17	—	—	152	169
	1909	10	15	113	50	30	113	13	18	—	—	166	196
73 „ „ 74	1909	10	30	139	57	35	113	11	18	—	—	195	218
	1908	12	19	116	42	35	107	12	15	—	—	175	183
74 „ „ 75	1908	8	20	111	51	38	140	16	16	—	—	173	227
	1907	19	24	147	47	49	125	11	12	—	—	226	208
75 „ „ 76	1907	16	25	138	41	52	140	12	21	—	—	218	227
	1906	12	19	160	51	46	165	20	19	—	—	238	254
76 „ „ 77	1906	8	34	144	41	56	167	8	21	—	—	216	263
	1905	8	30	159	58	57	178	8	22	—	—	232	288
77 „ „ 78	1905	13	26	141	49	51	181	11	14	—	—	216	270
	1904	10	31	131	45	63	186	10	23	—	—	214	285
78 „ „ 79	1904	9	37	147	39	58	210	8	22	—	—	222	308
	1903	10	37	132	36	74	204	11	21	—	—	227	298

Kap. 3

3.21 Gestorbene 1982 nach Alters- und Geburtsjahren, Familienstand und Geschlecht (Schluß)

Alter in Jahren	Geburtsjahre	Familienstand										Gestorbene insgesamt	
		ledig		verheiratet		verwitwet		geschieden		unbekannt		männl.	weibl.
		männl.	weibl.	männl.	weibl.	männl.	weibl.	männl.	weibl.	männl.	weibl.		
79 bis unter 80	1903	13	32	128	40	63	196	5	24	—	—	209	292
	1902	13	47	119	50	65	222	11	19	—	—	208	338
80 „ „ 81	1902	12	34	129	35	62	219	11	22	—	—	214	310
	1901	4	36	117	41	62	244	6	25	—	—	189	346
81 „ „ 82	1901	8	40	115	39	55	270	5	13	—	—	183	362
	1900	8	37	96	25	59	240	7	13	—	—	170	315
82 „ „ 83	1900	9	41	99	27	60	199	10	13	—	—	178	280
	1899	10	46	85	28	70	248	8	26	—	—	173	348
83 „ „ 84	1899	5	34	64	18	79	231	6	13	—	—	154	296
	1898	12	41	65	26	57	272	7	18	—	—	141	357
84 „ „ 85	1898	4	22	65	11	51	241	3	14	—	—	123	288
	1897	6	35	61	18	63	230	8	16	—	—	138	299
85 „ „ 86	1897	6	50	54	16	55	233	5	15	—	—	120	314
	1896	6	36	42	14	51	211	3	15	—	—	102	276
86 „ „ 87	1896	4	26	35	9	40	222	2	9	—	—	81	266
	1895	6	34	50	12	35	229	2	15	—	—	93	290
87 „ „ 88	1895	2	36	34	5	37	175	1	13	—	—	74	229
	1894	7	18	35	7	40	207	—	12	—	—	82	244
88 „ „ 89	1894	4	38	32	9	32	176	2	11	—	—	70	234
	1893	4	29	22	1	35	151	1	7	—	—	62	188
89 „ „ 90	1893	2	13	24	6	26	161	—	5	—	—	52	185
	1892	4	24	17	1	23	131	1	11	—	—	45	167
90 „ „ 91	1892	1	23	14	1	27	109	1	5	—	—	43	138
	1891	2	27	20	5	26	117	1	5	—	—	49	154
91 „ „ 92	1891	—	24	9	5	22	92	1	5	—	—	32	126
	1890	1	11	9	2	20	99	—	4	—	—	30	116
92 „ „ 93	1890	1	10	9	2	18	80	1	4	—	—	29	96
	1889	1	13	5	—	20	75	1	4	—	—	27	92
93 „ „ 94	1889	1	5	4	3	9	56	—	3	—	—	14	67
	1888	—	11	3	2	8	43	—	2	—	—	11	58
94 „ „ 95	1888	—	7	2	—	9	41	1	3	—	—	12	51
	1887	—	10	6	—	16	38	—	2	—	—	22	50
95 „ „ 96	1887	—	4	1	—	5	20	—	3	—	—	6	27
	1886	1	—	2	—	6	25	—	1	—	—	9	26
96 „ „ 97	1886	—	3	2	—	4	19	—	2	—	—	6	24
	1885	1	3	1	—	2	23	—	—	—	—	4	26
97 „ „ 98	1885	1	2	1	—	3	13	—	2	—	—	5	17
	1884	—	1	1	—	2	14	—	—	—	—	3	15
98 „ „ 99	1884	—	2	—	—	4	13	—	1	—	—	4	16
	1883	—	1	—	—	1	9	—	—	—	—	1	10
99 „ „ 100	1883	—	1	1	—	—	5	—	—	—	—	1	6
	1882	—	—	—	—	1	9	—	—	—	—	1	9
100 „ „ 101	1882	—	—	1	—	2	7	—	—	—	—	3	7
	1881	—	1	—	—	—	3	—	—	—	—	—	4
101 „ „ 102	1881	—	—	—	—	—	2	—	—	—	—	—	2
	1880	—	—	—	—	—	4	—	—	—	—	—	4
102 „ „ 103	1880	—	1	—	—	—	2	—	—	—	—	—	3
	1879	—	1	—	—	1	1	—	—	—	—	1	2
103 „ „ 104	1879	—	—	—	—	—	—	—	—	—	—	—	—
	1878	—	—	—	—	—	—	—	—	—	—	—	—
104 „ „ 105	1878	—	—	—	—	—	1	—	—	—	—	—	1
	1877	—	—	—	—	—	1	—	—	—	—	—	1
105 „ „ 106	1877	—	—	—	—	—	—	—	—	—	—	—	—
	1876	—	—	—	—	—	1	—	—	—	—	—	1
Unbekannt		—	—	—	—	—	—	—	—	—	—	—	—
Zusammen		987	1.779	6.490	2.420	2.306	8.772	824	1.055	—	—	10.607	14.026

3.22 Gestorbene nach Geschlecht und Sterbemonat

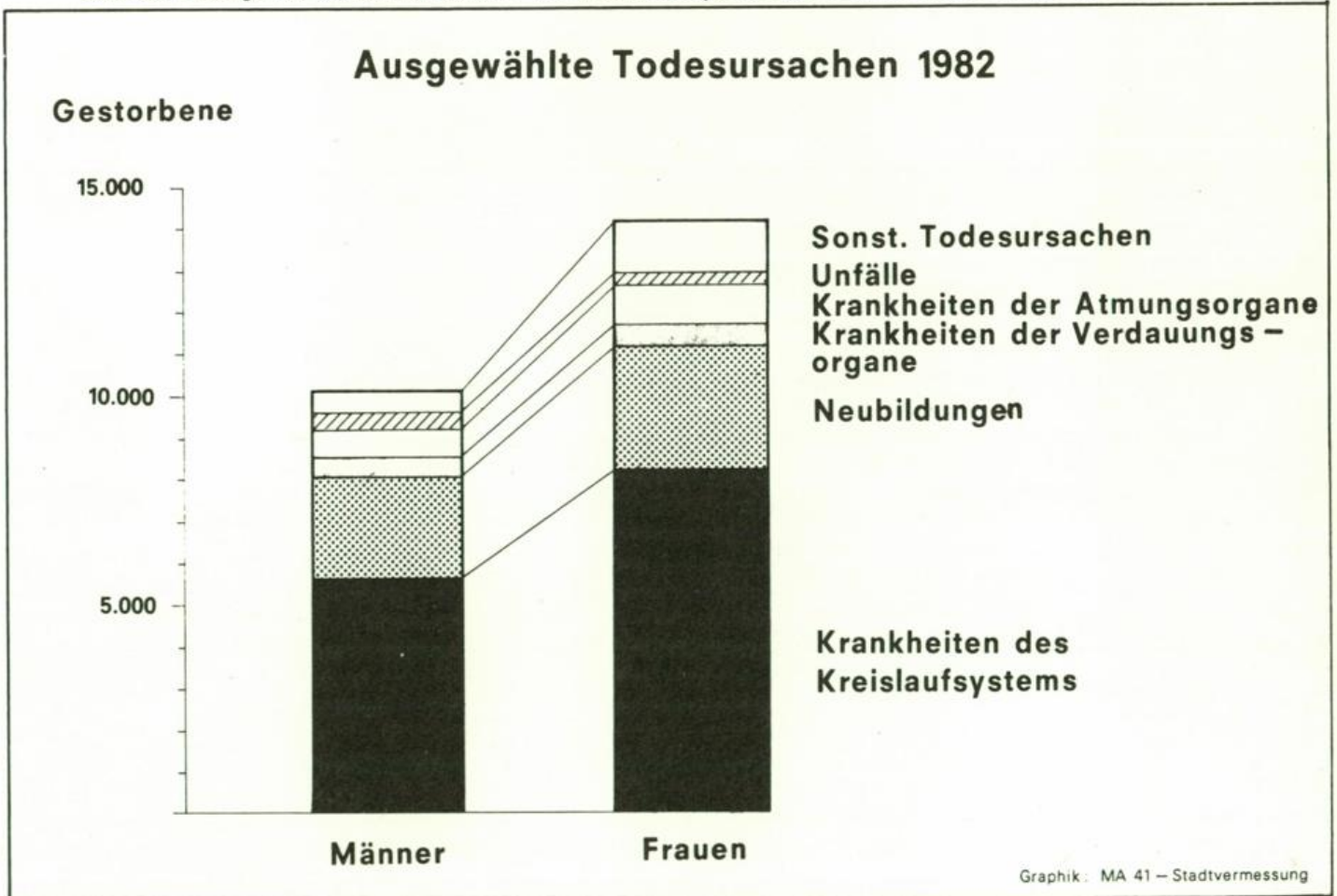
Jahr, Monat	Gestorbene			Monat	Gestorbene		
	männlich	weiblich	zusammen		männlich	weiblich	zusammen
1978	11.539	14.673	26.212	April	874	1.205	2.079
1979	11.121	14.216	25.337	Mai	898	1.215	2.113
1980	10.961	14.391	25.352	Juni	843	1.037	1.880
1981	10.796	14.451	25.247	Juli	876	1.107	1.983
1982	10.607	14.026	24.633	August	826	1.105	1.931
Jänner	962	1.383	2.345	September	793	1.004	1.797
Februar	853	1.150	2.003	Oktober	890	1.163	2.053
März	911	1.266	2.177	November	900	1.143	2.043
				Dezember	981	1.248	2.229

Nach den Meldungen der Standesämter bearbeitet vom Statistischen Amt der Stadt Wien und vom Österreichischen Statistischen Zentralamt.

3.23 Gestorbene nach Altersgruppen und Sterbemonat

Jahr, Altersgruppen	Gestorbene im Monat												Gestorbene zusammen
	Jän.	Febr.	März	April	Mai	Juni	Juli	Aug.	Sept.	Okt.	Nov.	Dez.	
1978	2.428	2.595	2.321	2.112	2.025	1.992	2.082	1.968	1.973	2.053	2.238	2.425	26.212
1979	2.350	2.081	2.286	2.099	2.173	2.006	1.976	1.953	1.896	2.176	2.197	2.144	25.337
1980	2.357	2.036	2.228	2.076	2.146	2.018	2.031	1.903	1.934	2.137	2.112	2.374	25.352
1981	2.298	2.133	2.418	2.059	2.062	1.936	1.968	1.958	1.949	2.062	2.066	2.338	25.247
1982	2.345	2.003	2.117	2.079	2.113	1.880	1.983	1.931	1.797	2.053	2.043	2.229	24.633
Unter 1 Jahr	19	17	13	20	20	18	21	18	18	25	16	19	224
1 bis unter 5 Jahre	—	1	2	—	—	2	2	2	2	4	2	3	20
5 „ „ 15 „ „	5	4	2	1	4	5	4	2	3	2	6	1	39
15 „ „ 30 „ „	17	26	22	18	28	30	23	34	30	17	27	16	288
30 „ „ 45 „ „	64	42	72	49	57	58	61	64	67	62	60	65	721
45 „ „ 60 „ „	168	170	170	183	189	167	181	151	170	171	205	203	2.128
60 „ „ 70 „ „	285	263	251	289	265	228	262	256	240	280	253	303	3.175
70 Jahre und darüber	1.787	1.480	1.645	1.519	1.550	1.372	1.429	1.404	1.267	1.492	1.474	1.619	18.038
Unbekannt	—	—	—	—	—	—	—	—	—	—	—	—	—

Nach den Meldungen der Standesämter bearbeitet vom Statistischen Amt der Stadt Wien und vom Österreichischen Statistischen Zentralamt.



Laufende Nr.	Nummern des internationalen ausführlichen Verzeichnisses ¹⁾	Jahr, Todesursachen	Geschlecht	Gestorbene an nebenstehenden Todes									
				0	1	2	3	4	5	10	15	20	
				bis									
				1	2	3	4	5	10	15	20	25	
		1978	m	127	3	9	2	2	15	19	55	66	
			w	97	7	1	6	3	12	12	23	29	
		1979	m	131	8	5	2	2	19	17	53	72	
			w	120	6	5	3	5	6	12	29	28	
		1980	m	121	6	2	1	3	10	17	51	70	
			w	95	6	3	3	2	6	2	31	34	
		1981	m	124	7	2	3	4	14	8	45	58	
			w	89	4	3	2	3	7	7	25	43	
		1982	m	137	6	3	2	1	7	11	40	78	
			w	87	6	2	—	—	7	14	19	35	
1-67	I	<i>Infektiöse und parasitäre Krankheiten</i>	m	2	1	—	1	—	—	—	—	—	
			w	1	1	—	—	—	—	—	1	—	
1	001	Cholera	m	—	—	—	—	—	—	—	—	—	
			w	—	—	—	—	—	—	—	—	—	
2	002	Typhoides Fieber und Paratyphus	m	—	—	—	—	—	—	—	—	—	
			w	—	—	—	—	—	—	—	—	—	
3	003	Sonstige Salmonelleninfektionen	m	—	—	—	—	—	—	—	—	—	
			w	—	—	—	—	—	—	—	—	—	
4	004	Bakterielle Ruhr	m	—	—	—	—	—	—	—	—	—	
			w	—	—	—	—	—	—	—	—	—	
5	005	Sonstige Lebensmittelvergiftung (bakterielle)	m	—	—	—	—	—	—	—	—	—	
			w	—	—	—	—	—	—	—	—	—	
6	006	Amöbiasis	m	—	—	—	—	—	—	—	—	—	
			w	—	—	—	—	—	—	—	—	—	
7	008, 009	Akute (infektiöse) Enteritis und sonstige Durchfallkrankheiten	m	1	1	—	—	—	—	—	—	—	
			w	—	—	—	—	—	—	—	—	—	
8	010	Tuberkulöse Erstinfektion	m	—	—	—	—	—	—	—	—	—	
			w	—	—	—	—	—	—	—	—	—	
9	011	Lungentuberkulose	m	—	—	—	—	—	—	—	—	—	
			w	—	—	—	—	—	—	—	—	—	
10	012	Tuberkulose sonstiger Atmungsorgane	m	—	—	—	—	—	—	—	—	—	
			w	—	—	—	—	—	—	—	—	—	
11	013.0	Tuberkulöse Meningitis	m	—	—	—	—	—	—	—	—	—	
			w	—	—	—	—	—	—	—	—	—	
12	013.1-013.9	Tuberkulose sonstiger Teile des Gehirns und des Zentralnervensystems	m	—	—	—	—	—	—	—	—	—	
			w	—	—	—	—	—	—	—	—	—	
13	014	Tuberkulose des Darmes, des Bauchfells und der Mesenterialdrüsen	m	—	—	—	—	—	—	—	—	—	
			w	—	—	—	—	—	—	—	—	—	
14	015	Tuberkulose der Knochen und Gelenke	m	—	—	—	—	—	—	—	—	—	
			w	—	—	—	—	—	—	—	—	—	
15	016	Tuberkulose der Harn- und Geschlechtsorgane	m	—	—	—	—	—	—	—	—	—	
			w	—	—	—	—	—	—	—	—	—	
16	017	Tuberkulose sonstiger Organe	m	—	—	—	—	—	—	—	—	—	
			w	—	—	—	—	—	—	—	—	—	
17	018	Miliartuberkulose	m	—	—	—	—	—	—	—	—	—	
			w	—	—	—	—	—	—	—	—	—	
18	137.0	Spätfolgen der Tuberkulose der Atmungsorgane oder nicht näher bezeichneter Tuberkulose	m	—	—	—	—	—	—	—	—	—	
			w	—	—	—	—	—	—	—	—	—	
19	137.1-137.4	Spätfolgen der Tuberkulose sonstiger Organe	m	—	—	—	—	—	—	—	—	—	
			w	—	—	—	—	—	—	—	—	—	
8-19	010-018, 137.0-137.4	<i>Tuberkulose insgesamt</i>	m	—	—	—	—	—	—	—	—	—	
			w	—	—	—	—	—	—	—	—	—	
20	020	Pest	m	—	—	—	—	—	—	—	—	—	
			w	—	—	—	—	—	—	—	—	—	

Nach den Meldungen der Standesämter und den Angaben in den Todesbescheinigungen bearbeitet vom Statistischen Amt der Stadt Wien und

¹⁾ Nach der internationalen Klassifikation der Krankheiten, Verletzungen und Todesursachen (ICD) 1979.

Geschlecht und Altersgruppen

ursachen im Alter von ... Jahren													Zu- sammen	Männ- liche und weibliche Gestor- bene ins- gesamt	Lau- fende Nr.	
25	30	35	40	45	50	55	60	65	70	75	80	85 und mehr				
unter																
30	35	40	45	50	55	60	65	70	75	80	85					
82	95	188	168	324	445	638	718	1.525	2.121	2.231	1.597	1.109	11.539	} 26.212		
26	62	93	73	155	309	410	535	1.256	2.153	2.949	3.230	3.232	14.673			
71	86	164	154	288	448	754	599	1.359	2.147	2.181	1.559	1.002	11.121	} 25.337		
26	49	104	72	165	259	473	464	1.152	2.086	2.868	3.092	3.192	14.216			
76	87	144	171	284	443	685	619	1.320	1.936	2.185	1.598	1.132	10.961	} 25.352		
42	50	102	102	137	297	521	483	1.083	1.959	2.952	3.156	3.325	14.391			
51	76	152	197	259	473	631	660	1.185	1.932	2.188	1.649	1.078	10.796	} 25.247		
31	47	101	101	130	214	471	502	1.038	1.987	2.893	3.235	3.518	14.451			
84	91	144	221	233	471	638	731	1.039	1.713	2.200	1.663	1.094	10.607	} 24.633		
32	53	92	120	124	238	424	546	859	1.802	2.823	3.201	3.542	14.026			
1	3	3	3	4	4	7	3	5	3	8	5	4	57	} 94	1-67	
—	—	1	1	—	—	—	1	1	7	9	8	6	37			
—	—	—	—	—	—	—	—	—	—	—	—	—	—	—	1	
—	—	—	—	—	—	—	—	—	—	—	—	—	—	—	2	
—	—	—	—	—	—	—	—	—	—	—	—	—	—	—	3	
—	—	—	—	—	—	—	—	—	—	1	—	—	—	—	4	
—	—	—	—	—	—	—	—	—	—	—	—	—	—	—	5	
—	—	—	—	—	—	—	—	—	—	—	—	—	—	—	6	
—	—	—	—	—	—	—	—	—	—	—	—	—	—	—	7	
—	—	—	—	—	—	—	—	—	—	—	—	—	2	} 3	7	
—	—	—	—	—	—	—	—	—	—	1	—	—	1			
—	—	—	—	—	—	—	—	—	—	—	—	—	—	—	8	
—	3	2	1	3	3	7	2	5	2	5	5	3	41	} 58	9	
—	—	—	1	—	—	—	1	1	5	4	4	1	17			
—	—	—	—	—	—	—	—	—	—	—	—	—	—	—	10	
—	—	—	—	—	—	—	—	—	—	—	—	—	—	—	11	
—	—	—	—	—	—	—	—	—	—	—	—	—	—	—	12	
—	—	—	—	—	—	—	—	—	—	—	—	—	—	—	13	
—	—	—	—	—	—	—	—	—	—	—	—	—	—	—	14	
—	—	—	—	—	—	—	—	—	—	—	—	—	—	—	15	
—	—	—	—	—	—	—	—	—	—	—	—	—	—	—	16	
1	—	—	—	—	—	—	—	—	—	—	—	—	—	—	16	
—	—	—	2	1	1	—	—	—	—	1	2	—	—	7	} 16	17
—	—	1	—	—	—	—	—	—	—	—	3	2	3	9		
—	—	—	—	—	—	—	—	—	—	—	—	—	—	—	18	
—	—	—	—	—	—	—	—	—	—	—	—	—	—	—	19	
—	—	—	—	—	—	—	—	—	—	—	—	—	—	—	20	
1	3	2	3	4	4	7	2	5	3	8	5	3	50	} 78	8-19	
—	—	1	1	—	—	—	1	1	5	8	6	5	28			
—	—	—	—	—	—	—	—	—	—	—	—	—	—	—	20	
—	—	—	—	—	—	—	—	—	—	—	—	—	—	—	20	

vom Österreichischen Statistischen Zentralamt.

Laufende Nr.	Nummern des internationalen ausführlichen Verzeichnisses	Todesursachen	Geschlecht	Gestorbene an nebenstehenden Todes									
				0	1	2	3	4	5	10	15	20	
				bis									
				1	2	3	4	5	10	15	20	25	
21	022	Milzbrand	m	—	—	—	—	—	—	—	—	—	—
			w	—	—	—	—	—	—	—	—	—	—
22	023	Brucellose	m	—	—	—	—	—	—	—	—	—	—
			w	—	—	—	—	—	—	—	—	—	—
23	030	Lepra	m	—	—	—	—	—	—	—	—	—	—
			w	—	—	—	—	—	—	—	—	—	—
24	032	Diphtherie	m	—	—	—	—	—	—	—	—	—	—
			w	—	—	—	—	—	—	—	—	—	—
25	033	Pertussis	m	—	—	—	—	—	—	—	—	—	—
			w	—	—	—	—	—	—	—	—	—	—
26	034.0	Streptokokken-Angina	m	—	—	—	—	—	—	—	—	—	—
			w	—	—	—	—	—	—	—	—	—	—
27	034.1	Scharlach	m	—	—	—	—	—	—	—	—	—	—
			w	—	—	—	—	—	—	—	—	—	—
28	035	Erysipel	m	—	—	—	—	—	—	—	—	—	—
			w	—	—	—	—	—	—	—	—	—	—
29	036	Meningokokkeninfektion	m	—	—	—	1	—	—	—	—	—	—
			w	—	—	—	—	—	—	—	—	—	—
30	037	Tetanus	m	—	—	—	—	—	—	—	—	—	—
			w	—	—	—	—	—	—	—	—	—	—
31	038.0	Sepsis durch Streptokokken	m	—	—	—	—	—	—	—	—	—	—
			w	—	—	—	—	—	—	—	—	—	—
32	038.1	Sepsis durch Staphylokokken	m	—	—	—	—	—	—	—	—	—	—
			w	—	—	—	—	—	—	—	—	—	—
33	038.2-038.9	Sepsis durch sonstige und nicht näher bezeichnete Bakterien	m	—	—	—	—	—	—	—	—	—	—
			w	—	—	—	—	—	—	—	1	—	—
34	039	Aktinomykose	m	—	—	—	—	—	—	—	—	—	—
			w	—	—	—	—	—	—	—	—	—	—
35	040.0	Gasödem	m	—	—	—	—	—	—	—	—	—	—
			w	—	—	—	—	—	—	—	—	—	—
36	007, 021, 024-027, 031, 040.1-040.8, 041	Sonstige bakterielle Krankheiten	m	1	—	—	—	—	—	—	—	—	—
			w	1	—	—	—	—	—	—	—	—	—
37	045	Akute Poliomyelitis	m	—	—	—	—	—	—	—	—	—	—
			w	—	—	—	—	—	—	—	—	—	—
38	138	Spätfolgen der akuten Poliomyelitis ...	m	—	—	—	—	—	—	—	—	—	—
			w	—	—	—	—	—	—	—	—	—	—
39	050	Pocken	m	—	—	—	—	—	—	—	—	—	—
			w	—	—	—	—	—	—	—	—	—	—
40	055	Masern	m	—	—	—	—	—	—	—	—	—	—
			w	—	—	—	—	—	—	—	—	—	—
41	060	Gelbfieber	m	—	—	—	—	—	—	—	—	—	—
			w	—	—	—	—	—	—	—	—	—	—
42	063	Virusenzephalitis, durch Zecken übertragen	m	—	—	—	—	—	—	—	—	—	—
			w	—	—	—	—	—	—	—	—	—	—
43	062, 064	Sonstige Virusenzephalitis	m	—	—	—	—	—	—	—	—	—	—
			w	—	—	—	—	—	—	—	—	—	—
44	139.0	Spätfolgen der Virusenzephalitis	m	—	—	—	—	—	—	—	—	—	—
			w	—	—	—	—	—	—	—	—	—	—
45	070	Virushepatitis	m	—	—	—	—	—	—	—	—	—	—
			w	—	—	—	—	—	—	—	—	—	—
46	071	Tollwut	m	—	—	—	—	—	—	—	—	—	—
			w	—	—	—	—	—	—	—	—	—	—
47	072	Mumps	m	—	—	—	—	—	—	—	—	—	—
			w	—	—	—	—	—	—	—	—	—	—
48	073	Psittakose	m	—	—	—	—	—	—	—	—	—	—
			w	—	—	—	—	—	—	—	—	—	—
49	076, 139.1	Trachom, einschließlich Spätfolgen	m	—	—	—	—	—	—	—	—	—	—
			w	—	—	—	—	—	—	—	—	—	—

Geschlecht und Altersgruppen (1. Fortsetzung)

ursachen im Alter von ... Jahren												85 und mehr	Zusammen	Männliche und weibliche Gestorbene insgesamt	Laufende Nr.
25	30	35	40	45	50	55	60	65	70	75	80				
unter															
30	35	40	45	50	55	60	65	70	75	80	85				
—	—	—	—	—	—	—	—	—	—	—	—	—	—	—	21
—	—	—	—	—	—	—	—	—	—	—	—	—	—	—	22
—	—	—	—	—	—	—	—	—	—	—	—	—	—	—	23
—	—	—	—	—	—	—	—	—	—	—	—	—	—	—	24
—	—	—	—	—	—	—	—	—	—	—	—	—	—	—	25
—	—	—	—	—	—	—	—	—	—	—	—	—	—	—	26
—	—	—	—	—	—	—	—	—	—	—	—	—	—	—	27
—	—	—	—	—	—	—	—	—	—	—	—	—	—	—	28
—	—	—	—	—	—	—	—	—	—	—	—	—	1	1	29
—	—	—	—	—	—	—	—	—	—	—	—	—	—	—	30
—	—	—	—	—	—	—	—	—	—	—	—	—	—	—	31
—	—	—	—	—	—	—	—	—	—	—	—	—	—	—	32
—	—	1	—	—	—	—	—	—	—	—	—	—	1	2	33
—	—	—	—	—	—	—	—	—	—	—	—	—	—	—	34
—	—	—	—	—	—	—	—	—	—	—	—	—	—	—	35
—	—	—	—	—	—	—	—	—	—	1	—	—	1	1	36
—	—	—	—	—	—	—	—	—	—	—	—	—	1	2	37
—	—	—	—	—	—	—	—	—	—	—	—	—	—	—	38
—	—	—	—	—	—	—	—	—	—	—	—	—	—	—	39
—	—	—	—	—	—	—	—	—	—	—	—	—	—	—	40
—	—	—	—	—	—	—	—	—	—	—	—	—	—	—	41
—	—	—	—	—	—	—	—	—	—	—	—	—	—	—	42
—	—	—	—	—	—	—	—	—	—	—	—	—	—	—	43
—	—	—	—	—	—	—	—	—	—	—	—	—	—	—	44
—	—	—	—	—	—	—	—	—	—	—	—	—	—	—	45
—	—	—	—	—	—	—	—	—	—	—	1	—	1	1	46
—	—	—	—	—	—	—	—	—	—	—	—	—	—	—	47
—	—	—	—	—	—	—	—	—	—	—	—	—	—	—	48
—	—	—	—	—	—	—	—	—	—	—	—	—	—	—	49

Lau- fende Nr.	Nummern des internationalen ausführlichen Verzeichnisses	Todesursachen	Geschlecht	Gestorbene an nebenstehenden Todes									
				0	1	2	3	4	5	10	15	20	
				bis									
				1	2	3	4	5	10	15	20	25	
50	046-049, 051-054, 056, 057, 061, 065, 066, 074, 075, 077-079	Sonstige Viruskrankheiten	m	—	—	—	—	—	—	—	—	—	—
			w	—	1	—	—	—	—	—	—	—	—
51	080-083	Fleckfieber und sonstige Rickett- siosen	m	—	—	—	—	—	—	—	—	—	—
			w	—	—	—	—	—	—	—	—	—	—
52	084	Malaria	m	—	—	—	—	—	—	—	—	—	—
			w	—	—	—	—	—	—	—	—	—	—
53	086	Trypanosomiasis	m	—	—	—	—	—	—	—	—	—	—
			w	—	—	—	—	—	—	—	—	—	—
54	087	Rückfallfieber	m	—	—	—	—	—	—	—	—	—	—
			w	—	—	—	—	—	—	—	—	—	—
55	090	Syphilis (Lues) connata	m	—	—	—	—	—	—	—	—	—	—
			w	—	—	—	—	—	—	—	—	—	—
56	091	Symptomatische Syphilis (Lues) im Frühstadium	m	—	—	—	—	—	—	—	—	—	—
			w	—	—	—	—	—	—	—	—	—	—
57	093	Kardiovaskuläre Syphilis (Lues)	m	—	—	—	—	—	—	—	—	—	—
			w	—	—	—	—	—	—	—	—	—	—
58	092, 094-097	Tabes dorsalis, progressive Paralyse, sonstige und nicht näher bezeich- nete Formen der Syphilis	m	—	—	—	—	—	—	—	—	—	—
			w	—	—	—	—	—	—	—	—	—	—
59	098	Gonokokkeninfektion	m	—	—	—	—	—	—	—	—	—	—
			w	—	—	—	—	—	—	—	—	—	—
60	099	Ulcus molle und sonstige Geschlechts- krankheiten	m	—	—	—	—	—	—	—	—	—	—
			w	—	—	—	—	—	—	—	—	—	—
61	100	Weil' Krankheit und sonstige Lepto- spirose	m	—	—	—	—	—	—	—	—	—	—
			w	—	—	—	—	—	—	—	—	—	—
62	104	Sonstige Spirochäteninfektionen	m	—	—	—	—	—	—	—	—	—	—
			w	—	—	—	—	—	—	—	—	—	—
63	120	Schistosomiasis (Bilharziose)	m	—	—	—	—	—	—	—	—	—	—
			w	—	—	—	—	—	—	—	—	—	—
64	122	Echinococcus-Infektion	m	—	—	—	—	—	—	—	—	—	—
			w	—	—	—	—	—	—	—	—	—	—
65	124	Trichinose	m	—	—	—	—	—	—	—	—	—	—
			w	—	—	—	—	—	—	—	—	—	—
66	121, 123, 125, 126-129	Sonstige Wurmkrankheiten	m	—	—	—	—	—	—	—	—	—	—
			w	—	—	—	—	—	—	—	—	—	—
67	085, 088, 101-103, 110-112, 114-118, 130-136, 139.8	Sonstige infektiöse und parasitäre Krankheiten	m	—	—	—	—	—	—	—	—	—	—
			w	—	—	—	—	—	—	—	—	—	—
68- 121	II	Neubildungen	m	—	—	—	—	—	1	2	3	7	—
			w	1	—	—	—	—	1	1	6	1	—
68	140	Bösartige Neubildung der Lippe	m	—	—	—	—	—	—	—	—	—	—
			w	—	—	—	—	—	—	—	—	—	—
69	141	Bösartige Neubildung der Zunge	m	—	—	—	—	—	—	—	—	—	—
			w	—	—	—	—	—	—	—	—	—	—
70	142-149	Bösartige Neubildung sonstiger und nicht näher bezeichneter Teile des Mundes und des Rachens	m	—	—	—	—	—	—	1	—	—	—
			w	—	—	—	—	—	—	—	—	—	—
71	150	Bösartige Neubildung der Speise- röhre	m	—	—	—	—	—	—	—	—	—	—
			w	—	—	—	—	—	—	—	—	—	—
72	151	Bösartige Neubildung des Magens	m	—	—	—	—	—	—	—	—	—	—
			w	—	—	—	—	—	—	—	—	—	—
73	152	Bösartige Neubildung des Dünndar- mes, einschließlich des Zwölf- fingerdarmes	m	—	—	—	—	—	—	—	—	—	—
			w	—	—	—	—	—	—	—	—	—	—
74	153	Bösartige Neubildung des Dickdar- mes	m	—	—	—	—	—	—	—	—	—	—
			w	—	—	—	—	—	—	—	—	—	—
75	154	Bösartige Neubildung des Rektums, der Übergangsstelle des Colons sig- moideum in das Rektum und des Anus	m	—	—	—	—	—	—	—	—	—	—
			w	—	—	—	—	—	—	—	—	—	—

Geschlecht und Altersgruppen (2. Fortsetzung)

ursachen im Alter von ... Jahren												85 und mehr	Zusammen	Männliche und weibliche Gestorbene insgesamt	Laufende Nr.
25	30	35	40	45	50	55	60	65	70	75	80				
unter												85 und mehr	Zusammen	Männliche und weibliche Gestorbene insgesamt	Laufende Nr.
30	35	40	45	50	55	60	65	70	75	80	85				
—	—	—	—	—	—	—	1	—	—	—	—	—	1	} 2	50
—	—	—	—	—	—	—	—	—	—	—	—	—	1		
—	—	—	—	—	—	—	—	—	—	—	—	—	—	} —	51
—	—	—	—	—	—	—	—	—	—	—	—	—	—		
—	—	—	—	—	—	—	—	—	—	—	—	—	—	} —	52
—	—	—	—	—	—	—	—	—	—	—	—	—	—		
—	—	—	—	—	—	—	—	—	—	—	—	—	—	} —	53
—	—	—	—	—	—	—	—	—	—	—	—	—	—		
—	—	—	—	—	—	—	—	—	—	—	—	—	—	} —	54
—	—	—	—	—	—	—	—	—	—	—	—	—	—		
—	—	—	—	—	—	—	—	—	—	—	—	—	—	} —	55
—	—	—	—	—	—	—	—	—	—	—	—	—	—		
—	—	—	—	—	—	—	—	—	—	—	—	—	—	} —	56
—	—	—	—	—	—	—	—	—	—	—	—	—	—		
—	—	—	—	—	—	—	—	—	—	—	—	—	—	} —	57
—	—	—	—	—	—	—	—	—	—	—	—	—	—		
—	—	—	—	—	—	—	—	—	—	—	—	—	—	} 1	58
—	—	—	—	—	—	—	—	—	—	—	—	1	1		
—	—	—	—	—	—	—	—	—	—	—	—	—	—	} —	59
—	—	—	—	—	—	—	—	—	—	—	—	—	—		
—	—	—	—	—	—	—	—	—	—	—	—	—	—	} —	60
—	—	—	—	—	—	—	—	—	—	—	—	—	—		
—	—	—	—	—	—	—	—	—	—	—	—	1	1	} 1	61
—	—	—	—	—	—	—	—	—	—	—	—	—	—		
—	—	—	—	—	—	—	—	—	—	—	—	—	—	} —	62
—	—	—	—	—	—	—	—	—	—	—	—	—	—		
—	—	—	—	—	—	—	—	—	—	—	—	—	—	} —	63
—	—	—	—	—	—	—	—	—	—	—	—	—	—		
—	—	—	—	—	—	—	—	—	—	—	—	—	—	} —	64
—	—	—	—	—	—	—	—	—	—	—	—	—	—		
—	—	—	—	—	—	—	—	—	—	—	—	—	—	} —	65
—	—	—	—	—	—	—	—	—	—	—	—	—	—		
—	—	—	—	—	—	—	—	—	—	—	—	—	—	} —	66
—	—	—	—	—	—	—	—	—	—	—	—	—	—		
—	—	—	—	—	—	—	—	—	—	—	—	—	—	} —	67
—	—	—	—	—	—	—	—	—	—	—	—	—	—		
7	10	24	34	49	130	186	207	256	467	482	340	158	2.363	} 5.139	68-121
6	13	33	51	50	106	163	233	296	453	541	482	339	2.776		
—	—	—	—	—	—	—	—	—	—	—	—	—	—	} —	68
—	—	—	—	—	—	—	—	—	—	—	—	—	—		
—	—	—	1	4	2	6	3	—	3	2	—	1	22	} 26	69
—	—	—	—	1	1	—	—	—	1	—	1	—	4		
—	—	1	2	2	9	5	5	2	2	5	2	1	37	} 50	70
—	—	—	—	—	—	1	3	—	3	4	2	—	13		
—	—	—	2	2	7	2	2	4	2	8	2	1	32	} 43	71
—	—	—	—	—	—	1	2	—	1	4	2	1	11		
—	—	1	2	1	8	10	20	30	53	71	32	12	240	} 506	72
—	2	1	2	2	4	7	12	26	40	63	55	52	266		
—	—	—	—	—	—	—	1	—	—	1	1	—	3	} 5	73
—	—	—	—	—	—	—	—	1	—	—	1	—	2		
—	1	—	1	3	11	15	21	22	44	47	39	20	224	} 540	74
—	1	2	3	5	8	11	23	28	58	63	63	51	316		
—	—	—	—	3	6	9	8	22	25	31	19	9	132	} 292	75
—	—	—	2	1	2	7	10	18	28	38	28	26	160		

Lau- fende Nr.	Nummern des internationalen ausführlichen Verzeichnisses	Todesursachen	Geschlecht	Gestorbene an nebenstehenden Todes									
				0	1	2	3	4	5	10	15	20	
				bis									
				1	2	3	4	5	10	15	20	25	
76	155	Bösartige Neubildung der Leber (primär) und der in der Leber liegenden Gallenwege	m	—	—	—	—	—	—	—	—	—	—
			w	—	—	—	—	—	—	—	—	—	—
77	156	Bösartige Neubildung der Gallenblase und der extrahepatischen Gallenwege	m	—	—	—	—	—	—	—	—	—	—
			w	—	—	—	—	—	—	—	—	—	—
78	157	Bösartige Neubildung der Bauchspeicheldrüse	m	—	—	—	—	—	—	—	—	—	—
			w	—	—	—	—	—	—	—	—	—	—
79	158, 159	Bösartige Neubildung des Bauchfells, des Retroperitonealraumes und nicht näher bezeichneter Verdauungsorgane	m	—	—	—	—	—	—	—	—	—	—
			w	—	—	—	—	—	—	—	—	—	—
80	160	Bösartige Neubildung der Nasenhöhlen und -nebenhöhlen sowie des Mittelohres	m	—	—	—	—	—	—	—	—	—	—
			w	—	—	—	—	—	—	—	1	—	—
81	161	Bösartige Neubildung des Kehlkopfes	m	—	—	—	—	—	—	—	—	—	—
			w	—	—	—	—	—	—	—	—	—	—
82	162.0	Bösartige Neubildung der Luftröhre ...	m	—	—	—	—	—	—	—	—	—	—
			w	—	—	—	—	—	—	—	—	—	—
83	162.2-162.9	Bösartige Neubildung der Bronchien und Lunge (primär)	m	—	—	—	—	—	—	—	—	1	—
			w	—	—	—	—	—	—	—	—	—	—
84	163	Bösartige Neubildung der Pleura (primär)	m	—	—	—	—	—	—	—	—	—	—
			w	—	—	—	—	—	—	—	—	—	—
85	164	Bösartige Neubildung von Thymus, Herz und Mediastinum	m	—	—	—	—	—	—	—	—	—	—
			w	—	—	—	—	—	—	—	—	—	1
86	165	Bösartige Neubildung sonstigen und mangelhaft bezeichneten Sitzes innerhalb der Atmungs- und intrathorakalen Organe	m	—	—	—	—	—	—	—	—	—	—
			w	—	—	—	—	—	—	—	—	—	—
87	170	Bösartige Neubildung der Knochen und Gelenkknorpel	m	—	—	—	—	—	—	—	—	—	—
			w	—	—	—	—	—	—	—	1	—	—
88	171	Bösartige Neubildung des Bindegewebes und sonstiger Weichteile	m	—	—	—	—	—	—	—	—	—	—
			w	—	—	—	—	—	—	—	1	—	—
89	172	Bösartiges Melanom der Haut	m	—	—	—	—	—	—	—	—	—	—
			w	—	—	—	—	—	—	—	—	—	—
90	173	Sonstige bösartige Neubildungen der Haut	m	—	—	—	—	—	—	—	—	—	—
			w	—	—	—	—	—	—	—	—	—	—
91	174, 175	Bösartige Neubildung der Brustdrüse	m	—	—	—	—	—	—	—	—	—	—
			w	—	—	—	—	—	—	—	—	—	—
92	179	Bösartige Neubildung der Gebärmutter, nicht näher bezeichn. Teil	w	—	—	—	—	—	—	—	—	—	—
93	180	Bösartige Neubildung der Zervix uteri	w	—	—	—	—	—	—	—	—	—	—
94	182	Bösartige Neubildung des Corpus uteri	w	—	—	—	—	—	—	—	—	—	—
95	183	Bösartige Neubildung des Ovariums und sonstiger Adnexe	w	—	—	—	—	—	—	—	—	—	—
96	184	Bösartige Neubildung sonstiger und nicht näher bezeichneter weiblicher Geschlechtsorgane	w	—	—	—	—	—	—	—	—	—	—
97	181	Bösartige Neubildung der Plazenta	w	—	—	—	—	—	—	—	—	—	—
98	185	Bösartige Neubildung der Prostata	m	—	—	—	—	—	—	—	—	—	—
99	186	Bösartige Neubildung des Hodens	m	—	—	—	—	—	—	—	1	1	—
100	187	Bösartige Neubildung sonstiger männlicher Geschlechtsorgane	m	—	—	—	—	—	—	—	—	—	—

Geschlecht und Altersgruppen (3. Fortsetzung)

ursachen im Alter von ... Jahren												85 und mehr	Zusammen	Männliche und weibliche Gestorbene insgesamt	Laufende Nr.
25	30	35	40	45	50	55	60	65	70	75	80				
unter												85 und mehr	Zusammen	Männliche und weibliche Gestorbene insgesamt	Laufende Nr.
30	35	40	45	50	55	60	65	70	75	80	85				
—	—	—	—	—	4	10	13	11	22	18	13	1	92	} 153	76
—	—	1	—	1	3	7	6	6	10	13	9	5	61		
—	—	—	—	—	1	4	6	6	13	8	18	3	59	} 211	77
—	—	1	1	2	5	9	11	12	23	27	40	21	152		
—	—	1	2	2	6	9	12	9	12	22	12	9	96	} 273	78
—	—	1	4	2	4	6	15	21	28	38	30	28	177		
—	—	—	—	—	1	—	1	1	2	—	—	—	5	} 14	79
—	—	—	2	1	—	—	—	1	—	2	2	1	9		
—	—	—	—	—	—	1	1	—	—	—	—	—	2	} 9	80
—	—	—	—	—	1	1	1	2	—	1	—	—	7		
—	—	2	1	1	8	5	4	4	2	4	2	—	33	} 40	81
—	—	—	—	—	1	—	1	2	1	—	1	1	7		
—	—	—	—	—	—	—	—	—	1	—	—	—	1	} 1	82
—	—	—	—	—	—	—	—	—	—	—	—	—	—		
—	1	3	5	15	29	56	60	65	144	143	95	33	650	} 909	83
—	—	4	2	3	12	20	24	37	41	48	42	26	259		
—	—	—	—	—	—	—	—	—	—	—	—	—	—	} 3	84
—	—	—	—	—	—	1	1	—	1	—	—	—	3		
—	—	1	—	—	—	—	—	—	1	—	—	—	2	} 4	85
—	—	—	—	—	—	—	—	—	—	1	—	—	2		
—	—	—	—	—	—	—	—	—	—	—	—	—	—	} —	86
—	—	—	—	—	—	—	—	—	—	—	—	—	—		
—	—	—	—	—	—	1	—	—	3	1	1	—	6	} 13	87
—	—	—	—	—	—	1	—	1	1	1	1	1	7		
1	—	—	—	—	2	1	1	—	1	—	1	1	8	} 20	88
1	1	—	—	—	1	—	1	—	1	4	3	—	12		
1	1	2	—	1	4	2	2	2	5	1	1	—	22	} 46	89
—	—	—	1	1	—	3	2	2	4	4	4	3	24		
—	—	—	—	—	4	1	1	2	1	2	1	1	13	} 22	90
—	—	—	—	—	—	1	—	1	1	1	1	2	9		
—	—	—	1	—	—	1	—	1	1	1	1	1	7	} 435	91
1	4	10	13	16	24	36	32	53	64	67	68	40	428		
1	1	3	1	4	7	10	13	15	18	21	14	7	115	115	92
1	1	2	6	2	3	6	11	7	8	14	4	7	72	72	93
—	—	—	—	—	1	—	5	2	9	5	6	3	31	31	94
—	—	2	7	4	13	13	17	12	38	27	19	12	164	164	95
1	—	—	—	—	—	2	—	2	3	6	8	5	27	27	96
—	—	—	—	—	—	—	—	—	—	—	—	—	—	—	97
—	—	—	—	1	—	7	14	22	37	53	47	36	217	217	98
2	1	1	1	—	—	—	—	—	—	—	—	—	7	7	99
—	—	—	—	—	—	1	—	—	2	—	—	1	4	4	100

Lau- fende Nr.	Nummern des internationalen ausführlichen Verzeichnisses	Todesursachen	Geschlecht	Gestorbene an nebenstehenden Todes									
				0	1	2	3	4	5	10	15	20	
				bis									
				1	2	3	4	5	10	15	20	25	
101	188	Bösartige Neubildung der Harnblase ..	m	—	—	—	—	—	—	—	—	—	—
			w	—	—	—	—	—	—	—	—	—	—
102	189	Bösartige Neubildung der Niere so- wie sonstiger und nicht näher be- zeichneter Harnorgane	m	—	—	—	—	—	—	—	—	—	—
			w	—	—	—	—	—	—	—	—	—	—
103	190	Bösartige Neubildung des Auges	m	—	—	—	—	—	—	—	—	—	—
			w	—	—	—	—	—	—	—	—	—	—
104	191	Bösartige Neubildung des Gehirns	m	—	—	—	—	—	—	1	—	—	3
			w	—	—	—	—	—	1	—	—	—	—
105	192	Bösartige Neubildung sonstiger und nicht näher bezeichneter Teile des Nervensystems	m	—	—	—	—	—	—	—	—	—	1
			w	—	—	—	—	—	—	—	—	—	—
106	193	Bösartige Neubildung der Schild- drüse	m	—	—	—	—	—	—	—	—	—	—
			w	—	—	—	—	—	—	—	—	—	—
107	194	Bösartige Neubildung sonstiger endo- kriner Drüsen	m	—	—	—	—	—	—	—	—	—	—
			w	—	—	—	—	—	—	—	—	—	—
108	195, 199	Bösartige Neubildung (primär) man- gelhaft oder nicht näher bezeichne- ten Sitzes	m	—	—	—	—	—	—	—	—	—	1
			w	—	—	—	—	—	—	—	—	—	—
109	196-198	Sekundäre bösartige Neubildungen	m	—	—	—	—	—	—	—	—	—	—
			w	—	—	—	—	—	—	—	—	—	—
110	200	Lymphosarkom und Retikulumzell- sarkom	m	—	—	—	—	—	—	—	—	—	—
			w	—	—	—	—	—	—	—	—	—	—
111	201	Morbus Hodgkin	m	—	—	—	—	—	1	—	—	—	1
			w	—	—	—	—	—	—	—	—	—	—
112	202	Sonstige Neubildungen des lymphati- schen und histiozytären Systems ...	m	—	—	—	—	—	—	—	—	—	—
			w	—	—	—	—	—	—	—	—	—	—
113	203	Multiples Myelom und immunproli- ferative Neubildungen	m	—	—	—	—	—	—	—	—	—	—
			w	—	—	—	—	—	—	—	—	—	—
114	204	Lymphatische Leukämie	m	—	—	—	—	—	—	—	—	—	—
			w	1	—	—	—	—	—	1	—	—	—
115	205	Myeloische Leukämie	m	—	—	—	—	—	—	—	1	—	—
			w	—	—	—	—	—	—	—	2	—	—
116	206-208	Sonstige und nicht näher bezeichnete Leukämien	m	—	—	—	—	—	—	—	—	—	—
			w	—	—	—	—	—	—	—	1	—	—
68- 116	140-208	<i>Bösartige Neubildungen und Neubil- dungen der lymphatischen und blut- bildenden Organe</i>	m	—	—	—	—	—	1	2	3	—	7
			w	1	—	—	—	—	1	1	6	—	1
117	218-222	Gutartige Neubildung der Ge- schlechtsorgane	m	—	—	—	—	—	—	—	—	—	—
			w	—	—	—	—	—	—	—	—	—	—
118	225	Gutartige Neubildung des Gehirns und sonstiger Teile des Nerven- systems	m	—	—	—	—	—	—	—	—	—	—
			w	—	—	—	—	—	—	—	—	—	—
119	210-217, 223, 224, 226-229	Gutartige Neubildung sonstiger und nicht näher bezeichneter Organe und Gewebe	m	—	—	—	—	—	—	—	—	—	—
			w	—	—	—	—	—	—	—	—	—	—
120	230-237, 238.0-238.3, 238.5-238.9, 239	Neubildungen unsicheren Verhaltens oder unbekanntem Charakters	m	—	—	—	—	—	—	—	—	—	—
			w	—	—	—	—	—	—	—	—	—	—
121	238.4	Polycythaemia vera	m	—	—	—	—	—	—	—	—	—	—
			w	—	—	—	—	—	—	—	—	—	—
122- 136	III	<i>Endokrinopathien, Ernährungs- und Stoffwechselkrankheiten sowie Stö- rungen im Immunitätssystem</i>	m	—	—	—	—	—	—	—	—	—	—
			w	—	—	—	—	—	—	1	—	—	—
122	240, 241	Struma ohne Thyreotoxikose	m	—	—	—	—	—	—	—	—	—	—
			w	—	—	—	—	—	—	—	—	—	—
123	242	Thyreotoxikose mit oder ohne Struma	m	—	—	—	—	—	—	—	—	—	—
			w	—	—	—	—	—	—	—	—	—	—
124	243-246	Sonstige Krankheiten der Schild- drüse	m	—	—	—	—	—	—	—	—	—	—
			w	—	—	—	—	—	—	—	—	—	—

Geschlecht und Altersgruppen (4. Fortsetzung)

ursachen im Alter von ... Jahren												85 und mehr	Zu- sam- men	Männ- liche und weibliche Gestor- bene ins- gesamt	Lau- fende Nr.	
25	30	35	40	45	50	55	60	65	70	75	80					
unter												85 und mehr	Zu- sam- men	Männ- liche und weibliche Gestor- bene ins- gesamt	Lau- fende Nr.	
30	35	40	45	50	55	60	65	70	75	80	85					
—	—	1	2	1	4	6	8	10	28	22	19	12	113	}	184	101
—	—	—	—	1	2	3	9	5	13	10	14	14	71			
—	—	—	1	2	6	12	8	12	17	10	11	1	80	}	144	102
—	—	1	2	1	4	3	8	9	8	13	10	5	64			
—	—	—	—	—	—	—	—	—	—	—	1	—	1	}	8	103
—	—	—	—	—	—	—	—	1	2	2	1	1	7			
1	1	3	1	3	6	5	3	6	5	3	—	—	41	}	64	104
—	1	1	—	1	1	1	4	3	3	4	2	1	23			
—	—	—	—	—	—	—	—	—	—	—	—	—	1	}	2	105
—	—	—	—	—	—	—	1	—	—	—	—	—	1			
—	—	1	1	—	—	1	2	2	—	2	1	1	11	}	31	106
—	—	—	—	—	—	2	2	3	3	4	5	1	20			
—	—	—	—	—	1	—	—	—	—	—	1	—	2	}	3	107
—	—	—	—	—	—	1	—	—	—	—	—	—	1			
—	—	1	1	2	1	5	4	6	7	3	7	8	46	}	90	108
—	—	1	—	—	1	3	5	6	7	7	11	3	44			
—	—	—	—	—	—	—	—	—	—	—	—	—	—	}	1	109
—	—	—	—	—	—	—	—	—	—	—	1	—	1			
—	—	—	—	—	—	—	—	—	—	—	—	1	1	}	11	110
—	—	1	—	—	—	—	1	—	2	5	1	—	10			
1	1	1	2	—	1	—	—	2	1	—	2	—	13	}	25	111
—	1	—	—	2	—	—	—	—	1	4	1	3	12			
—	—	—	2	1	5	5	2	6	9	7	2	—	39	}	82	112
—	—	—	—	—	1	—	3	7	5	16	9	2	43			
—	—	1	1	1	1	1	2	1	4	3	3	1	19	}	46	113
—	—	—	—	—	—	1	3	3	7	6	2	5	27			
—	1	—	—	1	1	2	1	2	2	3	3	2	18	}	53	114
—	—	—	1	—	2	—	1	3	5	8	11	2	35			
—	2	1	4	—	1	1	2	2	10	6	2	1	33	}	67	115
—	—	1	4	—	1	1	4	1	4	5	8	3	34			
—	1	2	1	3	—	1	—	4	3	4	1	1	21	}	50	116
1	1	—	—	—	3	2	3	2	5	6	1	4	29			
6	10	23	34	49	129	185	207	256	462	481	340	158	2.353	}	5.113	68- 116
6	13	32	51	50	104	161	233	293	450	541	479	337	2.760			
—	—	—	—	—	—	—	—	—	—	—	—	—	—	}	2	117
—	—	—	—	—	—	—	—	—	—	—	2	—	2			
—	—	—	—	—	1	—	—	—	—	—	—	—	1	}	9	118
—	—	—	—	—	2	—	—	2	1	—	1	2	8			
—	—	1	—	—	—	1	—	—	2	—	—	—	4	}	6	119
—	—	—	—	—	—	2	—	—	—	—	—	—	2			
1	—	—	—	—	—	—	—	—	3	1	—	—	5	}	7	120
—	—	1	—	—	—	—	—	—	1	—	—	—	2			
—	—	—	—	—	—	—	—	—	—	—	—	—	—	}	2	121
—	—	—	—	—	—	—	—	—	—	—	—	—	—			
1	2	—	1	—	2	11	8	12	16	22	19	10	104	}	354	122- 136
—	3	—	1	—	1	20	10	19	35	61	50	49	250			
—	—	—	—	—	—	—	—	—	—	—	—	—	—	}	5	122
—	—	—	—	—	—	—	—	—	—	1	3	1	5			
—	—	—	—	—	—	—	—	—	—	—	—	—	—	}	2	123
—	—	—	—	—	—	—	—	—	—	2	—	—	2			
—	—	—	—	—	—	—	—	—	—	—	—	—	—	}	2	124
—	—	—	—	—	—	—	—	—	—	1	—	1	2			

Lau- fende Nr.	Nummern des internationalen ausführlichen Verzeichnisses	Todesursachen	Geschlecht	Gestorbene an nebenstehenden Todes										
				0	1	2	3	4	5	10	15	20		
				bis										
1	2	3	4	5	10	15	20	25						
125	250	Diabetes mellitus	m	—	—	—	—	—	—	—	—	—	—	—
			w	—	—	—	—	—	—	—	—	—	—	—
126	251	Sonstige Störungen der inneren Sekre- tion der Bauchspeicheldrüse	m	—	—	—	—	—	—	—	—	—	—	—
			w	—	—	—	—	—	—	—	—	—	—	—
127	252	Krankheiten der Nebenschilddrüse	m	—	—	—	—	—	—	—	—	—	—	—
			w	—	—	—	—	—	—	—	—	—	—	—
128	253	Krankheiten der Hypophyse und der hypothalamischen Regulationsvor- gänge	m	—	—	—	—	—	—	—	—	—	—	—
			w	—	—	—	—	—	—	1	—	—	—	—
129	254	Krankheiten des Thymus	m	—	—	—	—	—	—	—	—	—	—	—
			w	—	—	—	—	—	—	—	—	—	—	—
130	255	Krankheiten der Nebennieren	m	—	—	—	—	—	—	—	—	—	—	—
			w	—	—	—	—	—	—	—	—	—	—	—
131	268.0, 268.1	Aktive Rachitis einschließlich Spät- folgen	m	—	—	—	—	—	—	—	—	—	—	—
			w	—	—	—	—	—	—	—	—	—	—	—
132	268.2	Osteomalazie	m	—	—	—	—	—	—	—	—	—	—	—
			w	—	—	—	—	—	—	—	—	—	—	—
133	260-267, 268.9, 269	Sonstige Ernährungs- beziehungs- weise Vitaminmangelkrankheiten ...	m	—	—	—	—	—	—	—	—	—	—	—
			w	—	—	—	—	—	—	—	—	—	—	—
134	273	Störungen des Plasmaproteinstoff- wechsels	m	—	—	—	—	—	—	—	—	—	—	—
			w	—	—	—	—	—	—	—	—	—	—	—
135	274	Gicht	m	—	—	—	—	—	—	—	—	—	—	—
			w	—	—	—	—	—	—	—	—	—	—	—
136	270-272, 275-279	Sonstige Stoffwechselkrankheiten und Störungen im Immunitätssystem	m	—	—	—	—	—	—	—	—	—	—	—
			w	—	—	—	—	—	—	—	—	—	—	—
137- 145	IV	<i>Krankheiten des Blutes und der blut- bildenden Organe</i>	m	—	1	—	—	—	—	—	—	—	—	—
			w	—	1	—	—	—	—	—	—	—	—	1
137	280	Eisenmangelanämie	m	—	—	—	—	—	—	—	—	—	—	—
			w	—	—	—	—	—	—	—	—	—	—	—
138	281.0	Perniziöse Anämie	m	—	—	—	—	—	—	—	—	—	—	—
			w	—	—	—	—	—	—	—	—	—	—	—
139	281.1-281.9	Sonstige Mangelanämien	m	—	—	—	—	—	—	—	—	—	—	—
			w	—	—	—	—	—	—	—	—	—	—	—
140	282, 283	Hämolytische Anämien	m	—	—	—	—	—	—	—	—	—	—	—
			w	—	—	—	—	—	—	—	—	—	—	—
141	284, 285	Sonstige und nicht näher bezeichnete Anämien	m	—	—	—	—	—	—	—	—	—	—	—
			w	—	—	—	—	—	—	—	—	—	—	—
142	286	Koagulopathien	m	—	—	—	—	—	—	—	—	—	—	—
			w	—	1	—	—	—	—	—	—	—	—	—
143	287	Purpura und andere hämorrhagische Diathesen	m	—	—	—	—	—	—	—	—	—	—	—
			w	—	—	—	—	—	—	—	—	—	—	1
144	288.0	Agranulozytose	m	—	—	—	—	—	—	—	—	—	—	—
			w	—	—	—	—	—	—	—	—	—	—	—
145	288.1-288.9, 289	Sonstige Krankheiten des Blutes und der blutbildenden Organe	m	—	1	—	—	—	—	—	—	—	—	—
			w	—	—	—	—	—	—	—	—	—	—	—
146- 152	V	<i>Psychiatrische Krankheiten</i>	m	—	—	—	—	—	—	—	—	—	—	5
			w	—	—	—	—	—	—	—	—	2	—	1
146	290	Senile und präsenile organische Psy- chose bzw. Demenz	m	—	—	—	—	—	—	—	—	—	—	—
			w	—	—	—	—	—	—	—	—	—	—	—
147	291, 303	Alkoholpsychosen beziehungsweise Al- koholabhängigkeit	m	—	—	—	—	—	—	—	—	—	—	1
			w	—	—	—	—	—	—	—	—	—	—	—
148	292, 304, 305	Abhängigkeit bzw. Mißbrauch von Drogen und Medikamenten mit oder ohne Psychosen	m	—	—	—	—	—	—	—	—	—	—	4
			w	—	—	—	—	—	—	—	—	1	—	1
149	294	Andere (chronische) organische Psy- chosen	m	—	—	—	—	—	—	—	—	—	—	—
			w	—	—	—	—	—	—	—	—	—	—	—
150	295	Schizophrene Psychosen	m	—	—	—	—	—	—	—	—	—	—	—
			w	—	—	—	—	—	—	—	—	—	—	—

Geschlecht und Altersgruppen (5. Fortsetzung)

ursachen im Alter von ... Jahren													85 und mehr	Zu- sammen	Männ- liche und weibliche Gestor- bene ins- gesamt	Lau- fende Nr.
25	30	35	40	45	50	55	60	65	70	75	80					
unter													85 und mehr	Zu- sammen	Männ- liche und weibliche Gestor- bene ins- gesamt	Lau- fende Nr.
30	35	40	45	50	55	60	65	70	75	80	85					
—	1	—	1	—	1	6	7	12	15	18	16	8	85	}	299	125
—	2	—	1	—	1	17	7	19	32	50	42	43	214			
—	—	—	—	—	—	—	—	—	—	—	—	—	—			
—	—	—	—	—	—	—	—	—	—	—	—	—	—	}	—	126
—	—	—	—	—	—	—	—	—	—	—	—	—	—			
—	—	—	—	—	—	—	—	—	—	—	—	—	—			
—	—	—	—	—	—	—	—	—	—	—	—	—	—	}	—	127
—	—	—	—	—	—	—	—	—	—	—	—	—	—			
—	—	—	—	—	—	—	—	—	—	—	—	—	—			
—	—	—	—	—	—	—	—	—	—	—	—	—	—	}	1	128
—	—	—	—	—	—	—	—	—	—	—	—	—	1			
—	—	—	—	—	—	—	—	—	—	—	—	—	—			
—	—	—	—	—	—	—	—	—	—	—	—	—	—	}	—	129
—	—	—	—	—	—	—	—	—	—	—	—	—	—			
—	—	—	—	—	—	—	—	—	—	—	—	—	—			
—	—	—	—	—	—	—	—	—	—	—	—	—	—	}	2	130
—	—	—	—	—	—	—	1	—	—	—	—	—	1			
—	—	—	—	—	—	—	—	—	—	—	—	—	—			
—	—	—	—	—	—	—	—	—	—	—	—	—	—	}	—	131
—	—	—	—	—	—	—	—	—	—	—	—	—	—			
—	—	—	—	—	—	—	—	—	—	—	—	—	—			
—	—	—	—	—	—	—	—	—	—	—	—	—	—	}	—	132
—	—	—	—	—	—	—	—	—	—	—	—	—	—			
—	—	—	—	—	—	—	—	—	—	—	—	—	—			
—	—	—	—	—	—	—	—	—	—	—	—	—	—	}	—	133
—	—	—	—	—	—	—	—	—	—	—	—	—	—			
—	—	—	—	—	—	—	—	—	—	—	—	—	—			
—	—	—	—	—	—	—	—	—	—	—	—	—	—	}	1	134
—	—	—	—	—	—	—	—	—	—	—	1	—	1			
—	—	—	—	—	—	—	—	—	—	—	—	—	—			
—	—	—	—	—	—	—	—	—	—	—	—	—	—	}	1	135
—	—	—	—	—	—	—	—	—	—	1	—	—	—			
—	—	—	—	—	—	—	—	—	—	—	—	—	—			
1	1	—	—	—	1	5	1	—	—	4	3	2	18	}	41	136
—	1	—	—	—	—	3	2	—	3	7	4	3	23			
—	—	—	—	—	—	—	—	—	—	—	—	—	—			
—	—	—	1	2	2	2	2	3	2	6	3	5	29	}	70	137- 145
—	—	—	1	—	1	2	—	2	8	9	8	8	41			
—	—	—	—	—	—	—	—	—	—	—	—	—	—			
—	—	—	—	—	—	—	—	—	—	—	—	—	—	}	—	137
—	—	—	—	—	—	—	—	—	—	—	—	—	—			
—	—	—	—	—	—	—	—	—	—	—	—	—	—			
—	—	—	—	—	—	—	—	—	—	2	—	3	5	}	8	138
—	—	—	—	—	—	—	—	—	—	1	1	1	3			
—	—	—	—	—	—	—	—	—	—	—	—	—	—			
—	—	—	—	—	—	—	—	—	—	—	—	—	—	}	10	139
—	—	—	—	—	—	—	1	—	—	—	—	—	1			
—	—	—	—	—	—	—	—	—	—	—	—	—	—			
—	—	—	—	—	—	—	—	—	—	—	—	—	—	}	1	140
—	—	—	—	—	—	—	—	—	—	—	—	—	—			
—	—	—	—	—	—	—	—	—	—	—	—	—	—			
—	—	—	1	2	1	2	1	—	1	4	2	2	16	}	36	141
—	—	—	—	—	1	—	—	2	3	7	5	2	20			
—	—	—	—	—	—	—	—	—	—	—	—	—	—			
—	—	—	—	—	—	—	—	—	—	—	—	—	—	}	2	142
—	—	—	1	—	—	—	—	—	—	—	—	—	2			
—	—	—	—	—	—	—	—	—	—	—	—	—	—			
—	—	—	—	—	1	—	—	—	1	1	—	—	3	}	6	143
—	—	—	—	—	—	—	—	—	—	—	—	—	2			
—	—	—	—	—	—	—	—	—	—	—	—	—	—			
—	—	—	—	—	—	—	—	—	—	—	—	—	—	}	—	144
—	—	—	—	—	—	—	—	—	—	—	—	—	—			
—	—	—	—	—	—	—	—	—	—	—	—	—	—			
—	—	—	—	—	—	—	—	—	—	—	—	—	—	}	4	145
—	—	—	—	—	—	—	—	2	—	—	1	—	—			
—	—	—	—	—	—	—	—	—	—	—	—	—	—			
—	—	—	—	—	—	1	—	—	2	—	—	—	3	}	7	145
—	—	—	—	—	—	—	—	—	—	—	—	—	—			
—	—	—	—	—	—	—	—	—	—	—	—	—	—			
4	1	2	2	3	4	6	2	2	2	2	1	—	36	}	54	146- 152
—	3	1	3	1	2	2	1	1	—	—	1	—	18			
—	—	—	—	—	—	—	—	—	—	—	—	—	—			
—	—	—	—	—	—	—	—	—	—	1	1	—	2	}	2	146
—	—	—	—	—	—	—	—	—	—	—	—	—	—			
—	—	—	—	—	—	—	—	—	—	—	—	—	—			
1	—	1	2	3	4	6	2	2	1	1	—	—	24	}	30	147
—	—	1	3	—	1	—	1	—	—	—	—	—	6			
—	—	—	—	—	—	—	—	—	—	—	—	—	—			
3	1	1	—	—	—	—	—	—	—	—	1	—	10	}	19	148
—	3	—	—	1	—	2	—	1	—	—	—	—	9			
—	—	—	—	—	—	—	—	—	—	—	—	—	—			
—	—	—	—	—	—	—	—	—	—	—	—	—	—	}	1	149
—	—	—	—	—	—	—	—	—	—	—	—	—	—			
—	—	—	—	—	—	—	—	—	—	—	—	—	—			
—	—	—	—	—	—	—	—	—	—	—	—	—	—	}	1	150
—	—	—	—	—	—	—	—	—	—	—	—	—	—			
—	—	—	—	—	1	—	—	—	—	—	—	—	1			

Laufende Nr.	Nummern des internationalen ausführlichen Verzeichnisses	Todesursachen	Geschlecht	Gestorbene an nebenstehenden Todes									
				0	1	2	3	4	5	10	15	20	
				bis									
				1	2	3	4	5	10	15	20	25	
151	296	Affektive Psychosen (endogene Depression, Manie etc.)	m	—	—	—	—	—	—	—	—	—	—
			w	—	—	—	—	—	—	—	—	—	—
152	307.1	Anorexia nervosa	m	—	—	—	—	—	—	—	—	—	—
			w	—	—	—	—	—	—	—	1	—	—
153-166	VI	Krankheiten des Nervensystems und der Sinnesorgane	m	1	—	2	—	—	2	—	—	—	2
			w	1	1	1	—	—	1	1	1	—	2
153	320	Bakterielle Meningitis	m	1	—	1	—	—	—	—	—	—	—
			w	—	—	—	—	—	—	—	1	—	—
154	322	Meningitis nicht näher bezeichneter Ätiologie	m	—	—	—	—	—	—	—	—	—	—
			w	—	—	—	—	—	—	1	—	—	—
155	323	Enzephalitis, Enzephalomyelitis	m	—	—	—	—	—	—	—	—	—	—
			w	—	—	1	—	—	1	—	—	—	1
156	324-326	Phlebitis und Thrombophlebitis der intrakraniellen venösen Sinus, intrakranieller und intraspinaler Abszeß, einschließlich Spätfolgen	m	—	—	—	—	—	—	—	—	—	—
			w	—	—	—	—	—	—	—	—	—	—
157	332	Parkinson' Syndrome	m	—	—	—	—	—	—	—	—	—	—
			w	—	—	—	—	—	—	—	—	—	—
158	330, 331, 333-337	Sonstige degenerative und hereditäre Krankheiten des Zentralnervensystems	m	—	—	—	—	—	—	—	—	—	—
			w	1	1	—	—	—	—	—	—	—	1
159	340	Enzephalomyelitis disseminata (Multiple Sklerose)	m	—	—	—	—	—	—	—	—	—	—
			w	—	—	—	—	—	—	—	—	—	—
160	343	Zerebrale Kinderlähmung	m	—	—	—	—	—	1	—	—	—	—
			w	—	—	—	—	—	—	—	—	—	—
161	344	Sonstige Lähmungen	m	—	—	—	—	—	—	—	—	—	—
			w	—	—	—	—	—	—	—	—	—	—
162	345	Epilepsie	m	—	—	—	—	—	—	—	—	—	—
			w	—	—	—	—	—	—	—	—	—	—
163	341, 342, 346-349	Sonstige Krankheiten des Zentralnervensystems	m	—	—	1	—	—	1	—	—	—	2
			w	—	—	—	—	—	—	—	—	—	—
164	350-359	Affektionen des peripheren Nervensystems	m	—	—	—	—	—	—	—	—	—	—
			w	—	—	—	—	—	—	—	—	—	—
165	360-379	Affektionen des Auges und seiner Anhangsgebilde	m	—	—	—	—	—	—	—	—	—	—
			w	—	—	—	—	—	—	—	—	—	—
166	380-389	Ohrenkrankheiten	m	—	—	—	—	—	—	—	—	—	—
			w	—	—	—	—	—	—	—	—	—	—
167-202	VII	Krankheiten des Kreislaufsystems	m	—	1	—	—	—	2	—	7	—	6
			w	1	1	—	—	—	1	1	1	—	4
167	390	Rheumatisches Fieber ohne Angabe einer Herzbeteiligung	m	—	—	—	—	—	—	—	—	—	—
			w	—	—	—	—	—	—	—	—	—	—
168	391	Rheumatisches Fieber mit Herzbeteiligung	m	—	—	—	—	—	—	—	—	—	—
			w	—	—	—	—	—	—	—	—	—	—
169	392	Chorea minor	m	—	—	—	—	—	—	—	—	—	—
			w	—	—	—	—	—	—	—	—	—	—
170	394	Mitralklappenfehler	m	—	—	—	—	—	—	—	—	—	—
			w	—	—	—	—	—	—	—	—	—	—
171	395	Aortenklappenfehler	m	—	—	—	—	—	—	—	—	—	—
			w	—	—	—	—	—	—	—	—	—	—
172	396	Kombinierter Mitralklappen- und Aortenklappenfehler	m	—	—	—	—	—	—	—	—	—	—
			w	—	—	—	—	—	—	—	—	—	—
173	393, 397, 398	Sonstige und nicht näher bezeichnete chronisch-rheumatische Herzkrankheiten und Klappenfehler	m	—	—	—	—	—	—	—	—	—	—
			w	—	—	—	—	—	—	—	—	—	—
174	401	Essentielle Hypertonie ohne Herz- oder Nierenkomplikationen	m	—	—	—	—	—	—	—	—	—	—
			w	—	—	—	—	—	—	—	—	—	—
175	402	Hypertensive Herzkrankheit	m	—	—	—	—	—	—	—	—	—	—
			w	—	—	—	—	—	—	—	—	—	—
176	403	Renale Hypertonie	m	—	—	—	—	—	—	—	—	—	—
			w	—	—	—	—	—	—	—	—	—	—
177	404	Hypertonie mit Herz- und Nierenkrankheiten	m	—	—	—	—	—	—	—	—	—	—
			w	—	—	—	—	—	—	—	—	—	—

Laufende Nr.	Nummern des internationalen ausführlichen Verzeichnisses	Todesursachen	Geschlecht	Gestorbene an nebenstehenden Todes									
				0	1	2	3	4	5	10	15	20	
				bis									
1	2	3	4	5	10	15	20	25					
178	405	Sekundäre Hypertonie	m	—	—	—	—	—	—	—	—	—	—
			w	—	—	—	—	—	—	—	—	—	—
179	410	Akuter Myokardinfarkt	m	—	—	—	—	—	—	—	—	—	1
			w	—	—	—	—	—	—	1	—	—	—
180	411, 413	Sonstige akute oder subakute ischämische Herzkrankheiten (Angina pectoris etc.)	m	—	—	—	—	—	—	—	—	—	—
			w	—	—	—	—	—	—	—	—	—	—
181	414	Chronische ischämische Herzkrankheiten	m	—	—	—	—	—	—	—	1	—	—
			w	—	—	—	—	—	—	—	—	—	—
182	415,1	Lungenembolie und -infarkt	m	—	—	—	—	—	—	—	—	—	—
			w	—	—	—	—	—	—	—	—	—	1
183	415.0, 416, 417	Sonstige Krankheiten des Lungenkreislaufs	m	—	—	—	—	—	—	—	—	—	—
			w	—	—	—	—	—	—	—	—	—	—
184	420, 423	Akute Perikarditis und sonstige Krankheiten des Perikards	m	—	—	—	—	—	—	—	—	—	—
			w	—	—	—	—	—	—	—	—	—	—
185	421, 424	Akute und subakute Endokarditis und sonstige Krankheiten des Endokards	m	—	1	—	—	—	—	—	—	—	—
			w	—	—	—	—	—	1	—	—	—	—
186	422	Akute Myokarditis	m	—	—	—	—	—	—	—	—	—	—
			w	—	—	—	—	—	—	—	—	—	—
187	428	Herzinsuffizienz ohne Angabe der Ursache	m	—	—	—	—	—	—	—	1	—	—
			w	—	—	—	—	—	—	—	—	—	—
188	426, 427, 429	Sonstige und mangelhaft bezeichnete Krankheiten des Herzens	m	—	—	—	—	—	—	—	1	2	—
			w	—	—	—	—	—	—	—	—	1	—
168-188	391, 393-398, 402, 404, 410-417, 420-429	Krankheiten des Herzens	m	—	1	—	—	—	—	—	3	3	—
			w	—	—	—	—	—	1	1	—	2	—
189	430	Subarachnoidalblutungen	m	—	—	—	—	—	—	—	—	—	—
			w	—	—	—	—	—	—	—	—	—	1
190	431, 432	Intrazerebrale Hämorrhagie und sonstige intrakranielle Blutungen	m	—	—	—	—	—	—	—	1	2	—
			w	—	—	—	—	—	—	—	—	—	1
191	433, 434, 437.0	Verschuß, Stenose oder Atherom der präzerebralen oder zerebralen Arterien	m	—	—	—	—	—	—	—	1	—	—
			w	—	—	—	—	—	—	—	1	—	—
192	436	Akute, aber mangelhaft bezeichnete Hirngefäßkrankheiten	m	—	—	—	—	—	—	—	1	—	—
			w	—	1	—	—	—	—	—	—	—	—
193	435, 437.1-437.9	Zerebrale ischämische Attacken, sonstige und mangelhaft bezeichnete Hirngefäßkrankheiten	m	—	—	—	—	—	2	—	—	—	—
			w	—	—	—	—	—	—	—	—	—	—
194	438	Spätfolgen von Hirngefäßkrankheiten	m	—	—	—	—	—	—	—	—	—	—
			w	—	—	—	—	—	—	—	—	—	—
189-194	430-438	Krankheiten der Hirngefäße	m	—	—	—	—	—	2	—	3	2	—
			w	—	1	—	—	—	—	—	1	2	—
195	440	Arteriosklerose	m	—	—	—	—	—	—	—	—	—	—
			w	—	—	—	—	—	—	—	—	—	—
196	441	Aortenaneurysma (nichtsypilitisches)	m	—	—	—	—	—	—	—	1	1	—
			w	—	—	—	—	—	—	—	—	—	—
197	444	Arterielle Embolie und Thrombose	m	—	—	—	—	—	—	—	—	—	—
			w	—	—	—	—	—	—	—	—	—	—
198	442, 443, 446-448	Sonstige Krankheiten der Arterien	m	—	—	—	—	—	—	—	—	—	—
			w	—	—	—	—	—	—	—	—	—	—
199	451, 453	Phlebitis und Thrombophlebitis und sonstige venöse Embolien und Thrombosen	m	—	—	—	—	—	—	—	—	—	—
			w	—	—	—	—	—	—	—	—	—	—
200	452	Pfortaderthrombose	m	—	—	—	—	—	—	—	—	—	—
			w	—	—	—	—	—	—	—	—	—	—
201	454, 455	Varizen der unteren Extremitäten, Hämorrhoiden	m	—	—	—	—	—	—	—	—	—	—
			w	—	—	—	—	—	—	—	—	—	—
202	456-459	Sonstige Affektionen des Kreislaufsystems	m	—	—	—	—	—	—	—	—	—	—
			w	1	—	—	—	—	—	—	—	—	—

Geschlecht und Altersgruppen (7. Fortsetzung)

ursachen im Alter von ... Jahren												85 und mehr	Zusammen	Männliche und weibliche Gestorbene insgesamt	Laufende Nr.
25	30	35	40	45	50	55	60	65	70	75	80				
unter															
30	35	40	45	50	55	60	65	70	75	80	85				
—	—	—	—	—	—	—	—	—	—	—	—	—	—	—	—
—	—	—	—	—	—	—	—	—	—	—	—	—	—	—	—
1	1	8	30	38	93	137	189	252	362	382	199	107	1.800	3.316	179
1	2	3	7	3	16	51	69	124	292	379	292	276	1.516		
—	—	—	—	1	1	1	—	4	6	4	7	3	27	65	180
—	—	—	—	—	—	—	—	3	7	6	11	11	38		
—	1	3	16	12	27	39	53	74	119	138	100	65	648	1.330	181
—	—	2	1	5	4	11	13	43	86	160	179	178	682		
—	1	—	2	1	3	5	5	12	24	34	26	10	123	525	182
1	1	2	—	1	4	10	10	19	54	77	109	113	402		
—	—	1	—	2	3	6	6	22	20	46	29	22	157	293	183
—	1	2	—	2	2	6	1	11	18	30	35	28	136		
—	—	1	—	—	—	1	—	—	—	1	—	—	3	6	184
—	—	—	—	—	—	—	—	—	1	1	—	1	3		
—	—	1	2	2	3	6	4	10	17	11	6	3	66	202	185
1	—	2	—	1	6	5	11	13	22	27	24	23	136		
—	—	—	—	—	—	—	—	—	—	—	—	—	1	1	186
—	—	—	—	—	—	—	—	—	—	—	—	—	—		
—	—	1	2	2	5	4	8	10	25	34	41	29	162	497	187
1	—	2	3	1	2	5	8	11	30	50	88	134	335		
—	4	3	12	11	14	31	33	62	113	206	240	207	939	2.570	188
—	3	2	4	1	10	11	21	37	124	295	445	677	1.631		
1	7	20	67	71	154	233	311	462	716	912	678	469	4.108	9.383	168-188
4	7	16	16	14	44	105	143	278	686	1.105	1.282	1.571	5.275		
1	—	—	1	1	1	3	2	—	—	3	1	—	13	37	189
—	3	—	—	1	1	2	2	3	4	2	2	3	24		
—	1	6	5	4	10	11	7	11	15	24	13	6	116	269	190
1	1	—	1	1	9	7	9	12	26	26	32	27	153		
1	—	4	2	4	7	13	17	41	82	137	114	86	509	1.601	191
—	—	1	3	5	2	9	21	41	111	226	313	359	1.092		
—	—	1	—	1	5	9	22	40	94	159	128	68	528	1.477	192
—	1	1	—	1	1	4	10	41	99	237	265	288	949		
—	—	—	1	—	—	—	—	—	6	9	15	10	43	150	193
—	—	—	—	—	—	—	1	2	2	13	36	53	107		
—	—	—	—	—	—	—	—	—	—	—	—	—	—	—	194
2	1	11	9	10	23	36	48	92	197	332	271	170	1.209	3.534	189-194
1	5	2	4	8	13	22	43	99	242	504	648	730	2.325		
—	—	—	2	—	—	1	—	6	12	23	19	26	89	355	195
—	—	—	—	—	—	—	3	3	18	48	76	118	266		
—	2	1	—	—	2	8	5	12	16	22	17	6	93	177	196
—	—	1	1	3	5	4	2	6	14	21	13	14	84		
—	—	—	—	—	1	—	—	2	—	—	2	—	5	28	197
1	—	—	—	1	1	1	—	3	4	6	2	4	23		
—	—	1	—	1	—	—	—	1	—	1	—	—	4	6	198
—	—	—	1	—	—	—	—	—	—	1	—	—	2		
—	—	1	2	—	1	7	8	6	11	19	9	4	68	229	199
—	—	—	—	1	2	4	8	6	31	39	47	23	161		
—	—	—	—	—	—	3	—	2	2	5	1	2	15	48	200
—	—	—	—	1	—	—	1	—	9	11	7	4	33		
—	—	—	—	—	—	—	—	—	—	—	—	—	—	—	201
—	—	—	—	—	—	—	—	—	—	—	—	—	—	—	
—	—	—	—	1	1	1	—	1	2	—	—	—	6	13	202
—	—	—	—	—	1	—	2	—	1	1	—	1	7		

Lau- fende Nr.	Nummern des internationalen ausführlichen Verzeichnisses	Todesursachen	Geschlecht	Gestorbene an nebenstehenden Todes									
				0	1	2	3	4	5	10	15	20	
				bis									
1	2	3	4	5	10	15	20	25					
203- 224	VIII	Krankheiten der Atmungsorgane	m	15	2	—	—	—	—	—	—	2	2
			w	6	—	—	—	—	—	—	2	—	2
203	463	Akute Mandelentzündung	m	—	—	—	—	—	—	—	—	—	—
			w	—	—	—	—	—	—	—	—	—	—
204	475	Peritonsillarabszeß	m	—	—	—	—	—	—	—	—	—	—
			w	—	—	—	—	—	—	—	—	—	—
205	474	Chronische Affektionen der Tonsillen und des adenoiden Gewebes	m	—	—	—	—	—	—	—	—	—	—
			w	—	—	—	—	—	—	—	—	—	—
206	466	Akute Bronchitis und Bronchiolitis	m	4	—	—	—	—	—	—	—	—	—
			w	3	—	—	—	—	—	—	—	—	—
207	460-462, 464, 465	Sonstige akute Infektionen der oberen Luftwege	m	—	—	—	—	—	—	—	—	—	—
			w	—	—	—	—	—	—	—	—	—	—
208	471-473, 476-478	Sonstige Krankheiten der oberen Luft- wege	m	1	—	—	—	—	—	—	—	—	—
			w	1	—	—	—	—	—	—	—	—	—
209	487.1, 487.8	Grippe ohne Pneumonie	m	—	—	—	—	—	—	—	—	—	—
			w	—	—	—	—	—	—	—	—	—	—
210	487.0	Grippe mit Pneumonie	m	—	—	—	—	—	—	—	—	—	—
			w	—	—	—	—	—	—	—	—	—	—
211	480	Sonstige Viruspneumonie	m	—	—	—	—	—	—	—	—	—	—
			w	—	—	—	—	—	—	—	—	—	—
212	481-483, 485, 486	Sonstige Pneumonien	m	6	1	—	—	—	—	—	—	1	1
			w	1	—	—	—	—	—	—	—	—	1
213	491	Chronische Bronchitis	m	—	1	—	—	—	—	—	—	—	—
			w	—	—	—	—	—	—	—	—	—	—
214	490	Bronchitis, nicht als akut oder chronisch bezeichnet	m	—	—	—	—	—	—	—	—	—	—
			w	—	—	—	—	—	—	—	—	—	—
215	492	Emphysem	m	—	—	—	—	—	—	—	—	1	—
			w	—	—	—	—	—	—	—	1	—	—
216	493	Asthma bronchiale, Bronchitis asthma- tica	m	—	—	—	—	—	—	—	—	—	1
			w	—	—	—	—	—	—	—	1	—	1
217	495	Allergische Alveolitis durch exogen- allergische Ursachen	m	—	—	—	—	—	—	—	—	—	—
			w	—	—	—	—	—	—	—	—	—	—
218	494	Bronchiektasie	m	—	—	—	—	—	—	—	—	—	—
			w	—	—	—	—	—	—	—	—	—	—
219	500-503	Pneumokoniosen	m	—	—	—	—	—	—	—	—	—	—
			w	—	—	—	—	—	—	—	—	—	—
220	504-508	Sonstige Lungenkrankheiten durch äußere Wirkstoffe (chemische Dämpfe, Rauch etc.)	m	—	—	—	—	—	—	—	—	—	—
			w	—	—	—	—	—	—	—	—	—	—
221	511	Pleuritis	m	—	—	—	—	—	—	—	—	—	—
			w	—	—	—	—	—	—	—	—	—	—
222	510	Pleuraempyem	m	—	—	—	—	—	—	—	—	—	—
			w	—	—	—	—	—	—	—	—	—	—
223	513	Lungen- und Mediastinalabszeß	m	—	—	—	—	—	—	—	—	—	—
			w	—	—	—	—	—	—	—	—	—	—
224	496, 512, 514-519	Sonstige Krankheiten der Atmungs- organe	m	4	—	—	—	—	—	—	—	—	—
			w	1	—	—	—	—	—	—	—	—	—
225- 251	IX	Krankheiten der Verdauungsorgane ...	m	10	—	—	—	—	—	—	1	1	1
			w	—	—	—	—	—	—	—	—	—	2
225	522	Krankheiten der Zähne und des pe- riapikalen Gewebes	m	—	—	—	—	—	—	—	—	—	—
			w	—	—	—	—	—	—	—	—	—	—
226	526-529	Sonstige Krankheiten im Kiefer- und Mundhöhlenbereich	m	1	—	—	—	—	—	—	—	—	—
			w	—	—	—	—	—	—	—	—	—	—
227	530	Krankheiten der Speiseröhre	m	—	—	—	—	—	—	—	—	1	—
			w	—	—	—	—	—	—	—	—	—	—
228	531	Magengeschwür	m	—	—	—	—	—	—	—	—	—	—
			w	—	—	—	—	—	—	—	—	—	—
229	532	Ulcus duodeni	m	—	—	—	—	—	—	—	—	—	—
			w	—	—	—	—	—	—	—	—	—	—
230	534	Gastrojejunalgeschwür	m	—	—	—	—	—	—	—	—	—	—
			w	—	—	—	—	—	—	—	—	—	—

Geschlecht und Altersgruppen (8. Fortsetzung)

ursachen im Alter von . . . Jahren													85 und mehr	Zu- sammen	Männ- liche und weibliche Gestor- bene ins- gesamt	Lau- fende Nr.
25	30	35	40	45	50	55	60	65	70	75	80					
unter													85 und mehr	Zu- sammen	Männ- liche und weibliche Gestor- bene ins- gesamt	Lau- fende Nr.
30	35	40	45	50	55	60	65	70	75	80	85					
1	3	5	8	8	25	18	29	35	87	137	129	114	620	}	1.462	203- 224
—	1	1	9	6	11	15	16	29	95	143	217	289	842			
—	—	—	—	—	—	—	—	—	—	—	—	—	—	}	—	203
—	—	—	—	—	—	—	—	—	—	—	—	—	—			
—	—	—	—	—	—	—	—	—	—	—	—	—	—	}	—	204
—	—	—	—	—	—	—	—	—	—	—	—	—	—			
—	—	—	—	—	—	—	—	—	—	—	—	—	—	}	—	205
—	—	—	—	—	—	—	—	—	—	—	—	—	—			
—	—	—	—	—	—	—	—	—	—	—	—	—	4	}	7	206
—	—	—	—	—	—	—	—	—	—	—	—	—	3			
—	—	—	—	—	—	—	—	—	—	—	—	—	—	}	1	207
—	—	—	—	—	—	—	—	1	—	—	—	—	1			
—	—	—	—	—	1	—	—	—	—	—	—	—	—	}	3	208
—	—	—	—	—	—	—	—	—	—	—	—	—	2			
—	—	—	—	—	—	—	—	—	—	—	—	—	—	}	—	209
—	—	—	—	—	—	—	—	—	—	—	—	—	1			
—	—	—	—	—	—	—	—	—	—	—	—	—	—	}	—	210
—	—	—	—	—	—	—	—	—	—	—	—	—	—			
—	—	—	—	—	—	—	—	—	—	—	—	—	—	}	—	211
—	—	—	—	—	—	—	—	—	—	—	—	—	—			
1	1	1	3	5	16	12	16	18	48	82	76	72	360	}	926	212
—	—	1	6	2	6	9	10	18	65	84	153	210	566			
—	1	2	—	—	5	—	2	3	3	16	7	10	50	}	95	213
—	—	—	—	—	1	—	2	2	7	13	9	11	45			
—	—	—	—	—	1	1	—	—	3	3	2	2	12	}	22	214
—	—	—	—	—	1	—	—	—	3	—	3	3	10			
—	—	2	2	—	—	3	4	9	19	24	31	21	116	}	237	215
—	—	—	—	—	—	1	2	2	11	29	34	41	121			
—	—	—	—	1	1	—	4	4	5	5	4	2	27	}	76	216
—	1	—	2	4	2	4	—	3	7	6	8	10	49			
—	—	—	—	—	—	—	—	—	—	—	—	—	—	}	—	217
—	—	—	—	—	—	—	—	—	—	—	—	—	—			
—	—	—	—	—	—	—	—	—	—	—	—	—	—	}	—	218
—	—	—	—	—	—	—	—	—	—	—	—	—	—			
—	—	—	—	—	—	—	—	—	—	—	—	—	—	}	2	219
—	—	—	—	—	—	—	—	—	—	—	1	—	1			
—	—	—	—	—	—	—	—	—	—	—	1	—	1	}	3	220
—	—	—	1	—	—	—	—	—	—	—	—	—	—			
—	—	—	—	—	1	—	—	—	—	—	—	—	1	}	3	221
—	—	—	—	—	—	—	—	—	—	1	—	—	1			
—	—	—	—	1	—	—	1	—	—	—	—	—	2	}	4	222
—	—	—	—	—	—	—	—	1	—	1	—	—	2			
—	—	—	—	—	—	—	—	—	—	—	—	—	—	}	—	223
—	—	—	—	—	—	—	—	—	—	—	—	—	—			
—	1	—	2	1	—	2	2	1	9	6	8	6	42	}	83	224
—	—	—	1	—	1	1	2	2	2	9	9	13	41			
4	10	17	35	29	41	60	63	64	64	86	54	27	567	}	1.179	225- 251
3	7	8	11	12	19	43	45	50	80	117	121	94	612			
—	—	—	—	—	—	—	—	—	—	—	—	—	—	}	—	225
—	—	—	—	—	—	—	—	—	—	—	—	—	—			
—	—	—	—	—	—	—	—	—	—	—	—	—	—	}	1	226
—	—	—	—	—	—	—	—	—	—	—	—	—	—			
—	—	—	—	—	—	1	1	—	2	—	1	—	6	}	9	227
—	—	1	—	1	—	1	—	—	—	—	—	—	3			
—	—	—	—	—	2	2	3	3	3	2	4	5	24	}	63	228
1	—	—	—	—	—	1	3	2	2	9	12	9	39			
—	—	—	2	1	6	4	6	9	8	11	7	4	58	}	129	229
—	—	—	—	1	—	3	1	3	10	15	21	17	71			
—	—	—	—	—	—	—	—	—	—	—	—	—	—	}	—	230
—	—	—	—	—	—	—	—	—	—	—	—	—	—			

Laufende Nr.	Nummern des internationalen ausführlichen Verzeichnisses	Todesursachen	Geschlecht	Gestorbene an nebenstehenden Todes									
				0	1	2	3	4	5	10	15	20	
				bis									
				1	2	3	4	5	10	15	20	25	
231	533	Ulcus pepticum ohne Angabe des Sitzes	m	—	—	—	—	—	—	—	—	—	—
			w	—	—	—	—	—	—	—	—	—	—
232	535	Gastritis und Duodenitis	m	—	—	—	—	—	—	—	—	—	—
			w	—	—	—	—	—	—	—	—	—	—
233	536, 537	Sonstige Krankheiten des Magens und Zwölffingerdarmes	m	—	—	—	—	—	—	—	—	—	—
			w	—	—	—	—	—	—	—	—	—	—
234	540-542	Appendizitis	m	—	—	—	—	—	—	—	—	—	—
			w	—	—	—	—	—	—	—	—	—	—
235	550	Leistenbruch	m	—	—	—	—	—	—	—	—	—	—
			w	—	—	—	—	—	—	—	—	—	—
236	551-553	Sonstige Eingeweidebrüche	m	1	—	—	—	—	—	—	—	—	—
			w	—	—	—	—	—	—	—	—	—	—
237	555	Regionale Enteritis einschließlich Morbus Crohn	m	—	—	—	—	—	—	—	—	—	—
			w	—	—	—	—	—	—	—	—	—	—
238	556	Idiopathische Proktokolitis (Colitis ulcerosa etc.)	m	—	—	—	—	—	—	—	—	—	—
			w	—	—	—	—	—	—	—	—	—	—
239	558	Sonstige nichtinfektiöse Gastroenteritis und Kolitis	m	8	—	—	—	—	—	—	—	—	—
			w	—	—	—	—	—	—	—	—	—	—
240	557	Vaskuläre Insuffizienz des Darmes	m	—	—	—	—	—	—	—	—	—	—
			w	—	—	—	—	—	—	—	—	—	—
241	560	Darmverschluß ohne Angabe eines Eingeweidebruches	m	—	—	—	—	—	—	—	—	—	—
			w	—	—	—	—	—	—	—	—	—	—
242	578	Magen-Darm-Blutung ¹⁾	m	—	—	—	—	—	—	—	—	—	—
			w	—	—	—	—	—	—	—	—	—	—
243	579	Intestinale Malabsorption	m	—	—	—	—	—	—	—	—	—	—
			w	—	—	—	—	—	—	—	—	—	—
244	567	Peritonitis ¹⁾	m	—	—	—	—	—	—	1	—	—	—
			w	—	—	—	—	—	—	—	—	—	—
245	543, 562, 564-566, 568, 569	Sonstige Krankheiten des Darmes und des Bauchfells	m	—	—	—	—	—	—	—	—	—	—
			w	—	—	—	—	—	—	—	—	—	—
246	570	Akute und subakute gelbe Leberatrophie	m	—	—	—	—	—	—	—	—	—	—
			w	—	—	—	—	—	—	—	—	—	—
247	571	Chronische Leberkrankheit, Leberzirrhose	m	—	—	—	—	—	—	—	—	—	1
			w	—	—	—	—	—	—	—	—	—	2
248	572, 573	Sonstige Krankheiten der Leber	m	—	—	—	—	—	—	—	—	—	—
			w	—	—	—	—	—	—	—	—	—	—
249	574	Cholelithiasis	m	—	—	—	—	—	—	—	—	—	—
			w	—	—	—	—	—	—	—	—	—	—
250	575, 576	Sonstige Affektionen des Gallensystems	m	—	—	—	—	—	—	—	—	—	—
			w	—	—	—	—	—	—	—	—	—	—
251	577	Krankheiten der Bauchspeicheldrüse ..	m	—	—	—	—	—	—	—	—	—	—
			w	—	—	—	—	—	—	—	—	—	—
252-265	X	<i>Krankheiten der Harn- und Geschlechtsorgane</i>	m	—	—	—	—	—	—	—	—	—	—
			w	—	—	—	—	—	—	—	1	—	—
252	580	Akute Glomerulonephritis	m	—	—	—	—	—	—	—	—	—	—
			w	—	—	—	—	—	—	—	—	—	—
253	581	Nephrotisches Syndrom	m	—	—	—	—	—	—	—	—	—	—
			w	—	—	—	—	—	—	—	—	—	—
254	582	Chronische Glomerulonephritis	m	—	—	—	—	—	—	—	—	—	—
			w	—	—	—	—	—	—	—	1	—	—
255	583	Nephritis und Nephropathie, ohne Angabe, ob akut oder chronisch	m	—	—	—	—	—	—	—	—	—	—
			w	—	—	—	—	—	—	—	—	—	—
256	584	Akutes Nierenversagen ¹⁾	m	—	—	—	—	—	—	—	—	—	—
			w	—	—	—	—	—	—	—	—	—	—
257	585, 586, 588, 589	Sonstige Nierenfunktionsstörungen	m	—	—	—	—	—	—	—	—	—	—
			w	—	—	—	—	—	—	—	—	—	—
258	590	Pyelonephritis, Pyelitis, Nierenabszeß	m	—	—	—	—	—	—	—	—	—	—
			w	—	—	—	—	—	—	—	—	—	—
259	592, 594	Urolithiasis (Harnsteine)	m	—	—	—	—	—	—	—	—	—	—
			w	—	—	—	—	—	—	—	—	—	—
260	595	Harnblasenentzündung	m	—	—	—	—	—	—	—	—	—	—
			w	—	—	—	—	—	—	—	—	—	—

¹⁾ Falls nicht andernorts einzureihen.

Geschlecht und Altersgruppen (9. Fortsetzung)

ursachen im Alter von ... Jahren													85 und mehr	Zusammen	Männliche und weibliche Gestorbene insgesamt	Laufende Nr.
25	30	35	40	45	50	55	60	65	70	75	80					
unter																
30	35	40	45	50	55	60	65	70	75	80	85					
—	—	—	—	—	—	—	—	—	—	—	—	—	—	—	—	
—	—	—	—	—	—	—	—	—	—	1	—	—	1	1	231	
—	1	—	—	—	—	—	—	—	—	—	—	—	1	7	232	
—	—	—	—	—	—	—	—	—	1	—	3	2	6	7	233	
—	—	—	1	—	—	1	1	—	—	—	—	—	3	3	233	
—	—	—	—	—	—	—	—	—	—	—	—	—	—	—	—	
—	—	—	1	—	—	—	—	—	—	1	2	—	4	8	234	
—	—	—	—	—	—	—	—	2	1	—	1	—	4	8	234	
—	—	—	—	—	—	—	1	—	2	1	2	2	8	13	235	
—	—	—	—	—	—	—	—	—	—	1	2	2	5	13	235	
—	—	—	—	—	—	—	—	—	1	—	—	1	3	24	236	
—	—	—	—	—	1	—	—	2	2	2	6	8	21	24	236	
—	—	—	—	—	—	—	—	—	—	—	—	—	—	—	—	
—	—	—	—	—	—	—	—	1	—	—	1	—	2	2	237	
—	—	1	—	—	—	—	—	—	—	—	—	—	1	4	238	
—	—	—	—	—	—	1	—	—	—	1	—	—	3	4	238	
—	—	—	—	—	—	—	—	—	—	—	—	—	8	9	239	
—	—	—	—	—	—	—	—	—	—	—	—	—	1	9	239	
—	—	—	—	—	—	2	—	2	—	5	3	—	12	36	240	
—	—	—	—	—	—	2	1	1	3	8	2	7	24	36	240	
—	—	—	—	—	—	1	—	1	2	1	2	5	12	42	241	
—	—	—	1	—	—	1	1	1	2	9	8	7	30	42	241	
—	—	1	—	1	1	—	—	—	—	1	—	—	4	8	242	
—	—	—	—	—	—	—	—	—	—	—	3	1	4	8	242	
—	—	—	—	—	—	—	—	—	—	—	—	—	—	—	—	
—	—	—	—	—	—	—	—	—	—	—	—	—	—	—	—	
—	—	1	1	1	—	1	5	—	3	2	4	3	22	67	244	
—	—	1	—	1	—	2	4	5	7	8	13	4	45	67	244	
—	1	—	—	—	—	2	—	2	3	4	3	—	15	37	245	
—	—	—	—	—	—	1	1	2	5	6	5	2	22	37	245	
—	—	—	—	—	1	—	—	—	—	—	—	—	1	2	246	
—	—	—	—	—	—	—	—	—	1	—	—	—	1	2	246	
1	7	11	22	22	29	36	39	41	36	41	17	5	308	512	247	
2	6	4	10	5	14	25	26	18	34	30	15	13	204	512	247	
—	—	1	—	—	—	—	3	2	2	4	—	—	12	27	248	
—	1	—	—	1	3	—	—	—	4	1	2	3	15	27	248	
—	—	—	—	—	—	—	—	—	—	6	4	1	11	45	249	
—	—	1	—	—	—	2	2	2	1	10	8	8	34	45	249	
—	—	—	—	—	1	2	—	1	1	3	4	1	13	43	250	
—	—	—	—	—	—	2	3	2	3	3	12	5	30	43	250	
3	1	2	8	4	1	8	4	3	1	4	1	—	40	87	251	
—	—	1	—	3	1	2	3	9	4	13	7	4	47	87	251	
—	2	1	1	4	6	10	6	16	33	41	27	31	178	510	252-265	
—	2	4	—	2	7	10	10	22	39	64	84	87	332	510	252-265	
—	—	—	—	—	—	1	—	—	—	—	—	—	1	2	252	
—	—	—	—	—	—	—	—	—	—	—	—	—	1	1	252	
—	—	—	—	—	—	—	—	—	1	—	—	—	1	1	253	
—	—	—	—	2	1	2	2	1	3	1	2	—	14	20	254	
—	—	—	—	—	—	—	—	2	1	1	1	—	6	20	254	
—	—	—	—	—	—	1	—	—	—	3	—	1	5	9	255	
—	—	—	—	—	—	—	—	—	1	—	2	1	4	9	255	
—	—	1	—	—	—	—	—	—	—	—	—	—	1	1	256	
—	—	—	—	—	—	—	—	—	—	—	—	—	—	—	—	
—	—	—	—	—	—	1	1	1	7	8	6	5	28	76	257	
—	—	2	—	—	1	5	—	2	3	7	12	16	48	76	257	
—	1	—	—	1	4	6	3	9	20	21	13	9	87	290	258	
—	2	2	—	2	6	5	7	15	29	41	49	45	203	290	258	
—	—	—	—	—	—	—	—	3	1	2	—	1	7	24	259	
—	—	—	—	—	—	—	2	2	2	7	2	2	17	24	259	
—	—	—	—	—	1	—	—	—	—	—	—	—	1	3	260	
—	—	—	—	—	—	—	—	—	—	—	1	1	2	3	260	

Lau- fende Nr.	Nummern des internationalen ausführlichen Verzeichnisses	Todesursachen	Geschlecht	Gestorbene an nebenstehenden Todes												
				0	1	2	3	4	5	10	15	20	bis			
				1	2	3	4	5	10	15	20	25				
261	591, 593, 596-599	Sonstige Krankheiten der Harnorgane	m	—	—	—	—	—	—	—	—	—	—	—	—	—
			w	—	—	—	—	—	—	—	—	—	—	—	—	—
262	600	Prostatahyperplasie	m	—	—	—	—	—	—	—	—	—	—	—	—	—
263	601-605, 607, 608	Sonstige Krankheiten der männli- chen Geschlechtsorgane	m	—	—	—	—	—	—	—	—	—	—	—	—	—
264	614-623, 629	Krankheiten der weiblichen Ge- schlechtsorgane	w	—	—	—	—	—	—	—	—	—	—	—	—	—
265	611.0	Entzündliche Krankheiten der Brust- drüse	m	—	—	—	—	—	—	—	—	—	—	—	—	—
			w	—	—	—	—	—	—	—	—	—	—	—	—	—
266- 274	XI	<i>Komplikationen der Schwangerschaft, bei Entbindung und im Wochenbett</i>	w	—	—	—	—	—	—	—	—	—	—	—	—	1
266	634, 636-638	Fehlgeburt etc.	w	—	—	—	—	—	—	—	—	—	—	—	—	—
267	635	Legal Schwangerschaftsabbruch	w	—	—	—	—	—	—	—	—	—	—	—	—	—
268	633	Extrauterin gravidität	w	—	—	—	—	—	—	—	—	—	—	—	—	—
269	639.1, 640, 641.1, 641.2	Schwangerschaftsblutungen	w	—	—	—	—	—	—	—	—	—	—	—	—	—
270	630-632, 639.0, 639.2-639.9, 642-646	Sonstige Schwangerschaftskomplika- tionen	w	—	—	—	—	—	—	—	—	—	—	—	—	—
271	641.3-641.9, 652-669	Komplikationen der Entbindung	w	—	—	—	—	—	—	—	—	—	—	—	—	—
272	670, 672, 674-676	Puerperalfieber und sonstige Komplika- tionen im Wochenbett	w	—	—	—	—	—	—	—	—	—	—	—	—	1
273	647	Infektiöse und parasitäre Affektionen während Schwangerschaft, Entbin- dung und im Wochenbett	w	—	—	—	—	—	—	—	—	—	—	—	—	—
274	641.0, 648, 671, 673	Sonstige Komplikationen und be- stimmte Krankheiten (z. B. Diabetes mellitus) während Schwangerschaft, Entbindung und im Wochen- bett	w	—	—	—	—	—	—	—	—	—	—	—	—	—
275, 276	XII	<i>Krankheiten der Haut und des Unter- hautzellgewebes</i>	m	—	—	—	—	—	—	—	—	—	—	—	—	—
			w	—	—	—	—	—	—	—	—	—	—	—	—	—
275	680-686	Infektionen der Haut und des Unter- hautzellgewebes	m	—	—	—	—	—	—	—	—	—	—	—	—	—
			w	—	—	—	—	—	—	—	—	—	—	—	—	—
276	690-697, 700-709	Sonstige Hautkrankheiten	m	—	—	—	—	—	—	—	—	—	—	—	—	—
			w	—	—	—	—	—	—	—	—	—	—	—	—	—
277- 283	XIII	<i>Krankheiten des Skeletts, der Mus- keln und des Bindegewebes</i>	m	—	—	—	—	—	—	—	—	—	—	—	—	—
			w	—	1	—	—	—	—	—	—	—	—	—	—	—
277	714	Primär-chronische Polyarthritits und sonstige entzündliche Polyarthro- pathien	m	—	—	—	—	—	—	—	—	—	—	—	—	—
			w	—	—	—	—	—	—	—	—	—	—	—	—	—
278	710-712, 715-719	Sonstige Arthropathien und ver- wandte Affektionen (ausschließlich Wirbelsäule)	m	—	—	—	—	—	—	—	—	—	—	—	—	—
			w	—	1	—	—	—	—	—	—	—	—	—	—	—
279	720	Ankylosierende Spondylitis und son- stige entzündliche Spondylopa- thien	m	—	—	—	—	—	—	—	—	—	—	—	—	—
			w	—	—	—	—	—	—	—	—	—	—	—	—	—
280	721-724	Spondylosis, Diskopathien und son- stige Affektionen der Wirbelsäule ...	m	—	—	—	—	—	—	—	—	—	—	—	—	—
			w	—	—	—	—	—	—	—	—	—	—	—	—	—
281	725-729	Weichteilrheumatismus	m	—	—	—	—	—	—	—	—	—	—	—	—	—
			w	—	—	—	—	—	—	—	—	—	—	—	—	—
282	730	Osteomyelitis, Periostitis und sonstige Infektionen mit Knochenbeteili- gung	m	—	—	—	—	—	—	—	—	—	—	—	—	—
			w	—	—	—	—	—	—	—	—	—	—	—	—	—
283	731-739	Sonstige Osteopathien, Chondropa- thien und erworbene Deformitäten des Muskelskelettsystems	m	—	—	—	—	—	—	—	—	—	—	—	—	—
			w	—	—	—	—	—	—	—	—	—	—	—	—	—

Geschlecht und Altersgruppen (10. Fortsetzung)

ursachen im Alter von ... Jahren													85 und mehr	Zusammen	Männliche und weibliche Gestorbene insgesamt	Laufende Nr.			
25	30	35	40	45	50	55	60	65	70	75	80								
unter													85 und mehr	Zusammen	Männliche und weibliche Gestorbene insgesamt	Laufende Nr.			
30	35	40	45	50	55	60	65	70	75	80	85								
—	1	—	1	1	—	—	—	1	—	3	4	5	16	}	67	261			
—	—	—	—	—	—	—	1	1	3	8	17	21	51				}	15	262
—	—	—	—	—	—	—	—	1	1	3	2	8	15						
—	—	—	—	—	—	—	—	—	—	—	—	—	—	—	—	264			
—	—	—	—	—	—	—	—	—	—	—	—	—	—	}	—	265			
—	—	—	—	—	—	—	—	—	—	—	—	—	—				}	—	266–274
—	1	1	1	—	—	—	—	—	—	—	—	—	4	4	274				
—	1	—	1	—	—	—	—	—	—	—	—	—	2	2	266				
—	—	—	—	—	—	—	—	—	—	—	—	—	—	—	—	267			
—	—	1	—	—	—	—	—	—	—	—	—	—	1	1	268				
—	—	—	—	—	—	—	—	—	—	—	—	—	—	—	—	269			
—	—	—	—	—	—	—	—	—	—	—	—	—	—	—	—	270			
—	—	—	—	—	—	—	—	—	—	—	—	—	—	—	—	271			
—	—	—	—	—	—	—	—	—	—	—	—	—	1	1	272				
—	—	—	—	—	—	—	—	—	—	—	—	—	—	—	—	273			
—	—	—	—	—	—	—	—	—	—	—	—	—	—	—	—	274			
—	—	—	—	—	—	—	1	—	1	—	—	—	2	}	11	275, 276			
—	—	—	—	—	—	—	1	1	—	4	2	1	9				}	—	275
—	—	—	—	—	—	—	—	—	—	—	—	—	—	}	11	276			
—	—	—	—	—	—	—	1	1	—	1	—	—	2				}	31	277–283
—	—	—	—	—	—	1	2	—	4	6	3	6	23	}	12	277			
—	—	—	—	—	—	—	—	—	1	—	—	—	1				}	6	278
—	—	—	—	—	—	—	—	—	1	1	—	—	3	}	1	279			
—	—	—	—	—	—	—	—	—	—	—	—	—	—				}	1	280
—	—	—	—	—	—	—	—	—	—	1	—	—	1	}	1	281			
—	—	—	—	—	—	—	—	—	1	—	—	—	—				}	4	282
—	—	—	—	—	—	1	—	—	—	1	—	1	2	}	6	283			
—	—	—	—	—	—	—	—	—	—	1	—	—	1				}	6	283
—	—	—	—	—	—	—	—	—	—	1	1	3	5	}	6	283			

Lau- fende Nr.	Nummern des internationalen ausführlichen Verzeichnisses	Todesursachen	Geschlecht	Gestorbene an nebenstehenden Todes												
				0	1	2	3	4	5	10	15	20	bis			
				1	2	3	4	5	10	15	20	25				
284- 285	XIV	Kongenitale Anomalien	m	36	—	1	1	—	1	—	—	—	—	—	—	—
284	740	Anenzephalus und gleichartige Anomalien	w	29	—	—	—	—	—	—	1	—	—	—	—	—
285	741	Spina bifida	m	—	—	—	—	—	—	—	—	—	—	—	—	—
286	742.3	Hydrozephalus congenitus	w	2	—	—	—	—	—	—	—	—	—	—	—	—
287	742.0-742.2, 742.4-742.9	Sonstige kongenitale Anomalien des Nervensystems	m	1	—	—	—	—	—	—	—	—	—	—	—	—
288	745, 746	Kongenitale Anomalien des Herzens	w	5	—	—	—	—	—	—	—	—	—	—	—	—
289	747	Sonstige kongenitale Anomalien des Kreislaufsystems	m	5	—	—	—	—	—	—	1	—	—	—	—	—
290	748	Kongenitale Anomalien der Atmungsorgane	w	13	—	—	1	—	1	—	—	—	—	—	—	—
291	749-751	Kongenitale Anomalien des Verdauungstraktes	m	6	—	—	—	—	—	—	—	—	—	—	—	—
292	752, 753	Kongenitale Anomalien der Harn- und Geschlechtsorgane	w	1	—	—	—	—	—	—	—	—	—	—	—	—
293	754-756	Kongenitale Anomalien des Muskel- und Skelettsystems	m	2	—	—	—	—	—	—	—	—	—	—	—	—
294	758.0	Down' Syndrom (Mongolismus)	w	2	—	—	—	—	—	—	—	—	—	—	—	—
295	743, 744, 757, 758.1-758.9, 759	Sonstige nicht näher bezeichnete oder multiple kongenitale Anomalien	m	2	—	—	1	—	—	—	—	—	—	—	—	—
296- 303	XV	Bestimmte Affektionen, die ihren Ursprung in der Perinatalzeit haben	w	—	—	—	—	—	—	—	—	—	—	—	—	—
296	760, 761	Schädigungen des Fetus oder Neugeborenen durch Krankheiten der Mutter oder durch Schwangerschaftskomplikationen	m	42	—	—	—	—	—	—	—	—	—	—	—	—
297	762	Schädigungen des Fetus oder Neugeborenen durch Komplikationen der Plazenta, Nabelschnur und Eihäute	w	—	—	—	—	—	—	—	—	—	—	—	—	—
298	763, 767	Schädigungen des Fetus oder Neugeborenen durch sonstige Komplikationen bei der Entbindung, Geburtstrauma	m	3	—	—	—	—	—	—	—	—	—	—	—	—
299	765	Affektionen durch verkürzte Schwangerschaft (Frühgeburt) und nicht näher bezeichnetes Geburtsgewicht	w	2	—	—	—	—	—	—	—	—	—	—	—	—
300	766	Affektionen durch Übertragung oder zu hohes Geburtsgewicht	m	9	—	—	—	—	—	—	—	—	—	—	—	—
301	768-770	Respiratorische Affektionen des Fetus oder Neugeborenen	w	5	—	—	—	—	—	—	—	—	—	—	—	—
302	773, 774	Hämolytische Krankheiten des Fetus oder Neugeborenen	m	7	—	—	—	—	—	—	—	—	—	—	—	—
303	764, 771, 772, 775-779	Sonstige Ursachen der perinatalen Mortalität	w	9	—	—	—	—	—	—	—	—	—	—	—	—
304- 307	XVI	Symptome und schlecht bezeichnete Affektionen ¹⁾	m	3	—	—	—	—	—	—	—	—	—	—	—	—
304	780.0	Koma und Stupor	w	5	—	—	—	—	—	—	—	—	—	—	—	1
305	797	Altersschwäche	m	—	—	—	—	—	—	—	—	—	—	—	—	—
306	798	Plötzlicher Tod unbekannter Ursache	w	—	—	—	—	—	—	—	—	—	—	—	—	—
			m	3	—	—	—	—	—	—	—	—	—	—	—	—
			w	5	—	—	—	—	—	—	—	—	—	—	—	—

¹⁾ Falls nicht andernorts einzureihen.

Geschlecht und Altersgruppen (11. Fortsetzung)

ursachen im Alter von ... Jahren													Zu- sammen	Männ- liche und weibliche Gestor- bene ins- gesamt	Lau- fende Nr.	
25	30	35	40	45	50	55	60	65	70	75	80	85 und mehr				
unter																
30	35	40	45	50	55	60	65	70	75	80	85					
1	—	—	—	1	—	—	—	—	—	—	—	—	41	}	79	284- 295
—	—	—	1	—	1	—	—	2	2	1	1	—	38			
—	—	—	—	—	—	—	—	—	—	—	—	—	—	—	—	284
—	—	—	—	—	—	—	—	—	—	—	—	—	2	—	3	285
—	—	—	—	—	—	—	—	—	—	—	—	—	1	—	6	286
—	—	—	—	—	—	—	—	—	—	—	—	—	5	—	11	287
—	—	—	—	—	—	—	—	—	—	—	—	—	5	—	11	287
—	—	—	—	—	—	—	—	—	—	—	—	—	6	—	11	287
1	—	—	—	—	—	—	—	—	—	—	—	—	16	—	27	288
—	—	—	—	—	—	—	—	—	—	—	—	—	11	—	27	288
—	—	—	—	1	—	—	—	—	—	—	—	—	2	—	5	289
—	—	—	—	—	—	—	—	—	—	—	—	—	3	—	5	289
—	—	—	—	—	—	—	—	—	—	—	—	—	—	—	1	290
—	—	—	—	—	—	—	—	—	—	—	—	—	1	—	1	290
—	—	—	—	—	—	—	—	—	—	—	—	—	5	—	5	291
—	—	—	—	—	—	—	—	—	—	—	—	—	—	—	5	291
—	—	—	—	—	—	—	—	—	—	—	—	—	2	—	7	292
—	—	—	1	—	1	—	—	1	—	—	—	—	5	—	7	292
—	—	—	—	—	—	—	—	—	—	—	—	—	2	—	4	293
—	—	—	—	—	—	—	—	—	—	—	—	—	2	—	4	293
—	—	—	—	—	—	—	—	—	—	—	—	—	1	—	1	294
—	—	—	—	—	—	—	—	—	—	—	—	—	—	—	1	294
—	—	—	—	—	—	—	—	—	—	—	—	—	—	—	—	—
—	—	—	—	—	—	—	—	—	—	—	—	—	5	—	9	295
—	—	—	—	—	—	—	—	—	—	—	—	—	4	—	9	295
—	—	—	—	—	—	—	—	—	—	—	—	—	68	}	110	296- 303
—	—	—	—	—	—	—	—	—	—	—	—	—	42			
—	—	—	—	—	—	—	—	—	—	—	—	—	—	—	—	296
—	—	—	—	—	—	—	—	—	—	—	—	—	—	—	—	296
—	—	—	—	—	—	—	—	—	—	—	—	—	—	—	—	—
—	—	—	—	—	—	—	—	—	—	—	—	—	3	}	5	297
—	—	—	—	—	—	—	—	—	—	—	—	—	2			
—	—	—	—	—	—	—	—	—	—	—	—	—	—	—	—	—
—	—	—	—	—	—	—	—	—	—	—	—	—	9	}	14	298
—	—	—	—	—	—	—	—	—	—	—	—	—	5			
—	—	—	—	—	—	—	—	—	—	—	—	—	7	}	16	299
—	—	—	—	—	—	—	—	—	—	—	—	—	9			
—	—	—	—	—	—	—	—	—	—	—	—	—	—	—	—	300
—	—	—	—	—	—	—	—	—	—	—	—	—	40	}	60	301
—	—	—	—	—	—	—	—	—	—	—	—	—	20			
—	—	—	—	—	—	—	—	—	—	—	—	—	1	}	1	302
—	—	—	—	—	—	—	—	—	—	—	—	—	—			
—	—	—	—	—	—	—	—	—	—	—	—	—	8	}	14	303
—	—	—	—	—	—	—	—	—	—	—	—	—	6			
1	—	—	—	—	—	—	—	1	8	8	3	4	28	}	71	304- 307
—	—	—	1	—	—	—	—	—	3	5	10	18	43			
—	—	—	—	—	—	—	—	—	—	—	—	—	—	—	—	304
—	—	—	—	—	—	—	—	—	—	—	—	—	—	—	—	—
—	—	—	—	—	—	—	—	—	—	—	1	—	2	}	20	305
—	—	—	—	—	—	—	—	—	—	—	—	1	1			
—	—	—	—	—	—	—	—	—	—	—	—	—	18	}	10	306
—	—	—	—	—	—	—	—	—	—	—	—	—	3			
—	—	—	1	—	—	—	—	—	—	—	—	—	7	}	—	—
—	—	—	—	—	—	—	—	—	—	—	—	—	—			

Lau- fende Nr.	Nummern des internationalen ausführlichen Verzeichnisses	Todesursachen	Geschlecht	Gestorbene an nebenstehenden Todes										
				0	1	2	3	4	5	10	15	20	bis	
				1	2	3	4	5	10	15	20	25		
307	780.1-780.9, 781-796, 799	Sonstige beziehungsweise mangelhaft bezeichnete Todesursachen	m w	— —	— —	— —	— —	— —	— —	— —	— —	— —	— —	— 1
308- 362	XVII	Verletzungen und Vergiftungen	m w	2 1	1 1	— 1	— —	1 —	1 4	8 7	27 7	55 7	20	
308	E 800-E 807	Eisenbahnunfälle	m w	— —	— —	— —	— —	— —	— —	— —	— —	— —	— —	— —
309	E 814	Kraftfahrzeugunfall im Verkehr durch Zusammenstoß mit Fußgänger	m w	— —	— —	— —	— —	— —	— 1	— 1	— 1	— —	— 1	— —
310	E 810-E 813, E 815-E 819	Sonstige Kraftfahrzeugunfälle im Verkehr	m w	— —	— —	— 1	— —	— —	1 1	— 2	3 2	17 2	20 5	
311	E 820-E 825	Kraftfahrzeugunfälle außerhalb des Verkehrs	m w	— —	— —	— —	— —	— —	— —	— —	— —	— 1	— 1	— —
312	E 826-E 829	Unfälle von sonstigen Straßenfahr- zeugen	m w	— —	— —	— —	— —	— —	— —	— 2	— —	— —	— —	— —
313	E 830-E 838	Wasserverkehrsunfälle	m w	— —	— —	— —	— —	— —	— —	— —	— —	— —	— —	— —
314	E 840-E 845	Verkehrsunfälle in der Luft- und Raumschiffahrt	m w	— —	— —	— —	— —	— —	— —	— —	— —	— —	— —	— —
315	E 846-E 848	Fahrzeugunfälle, anderweitig nicht klassifizierbar	m w	— —	— —	— —	— —	— —	— —	— —	— —	— —	— —	— —
316	E 850-E 858	Vergiftungen (Unfälle) durch Drogen, Arzneimittel und biologische Prä- parate	m w	— —	— —	— —	— —	— —	— —	— —	— —	— —	— —	1 1
317	E 860	Vergiftungen (Unfall) durch Alkohol ..	m w	— —	— —	— —	— —	— —	— —	— —	— —	— —	— —	— —
318	E 865	Vergiftungen (Unfall) durch schädli- che Nahrungsmittel und giftige Pflanzen	m w	— —	— —	— —	— —	— —	— —	— —	— —	— —	— —	— —
319	E 867	Vergiftungen (Unfall) durch Leitungs- gase	m w	— —	— —	— —	— —	— —	— —	— —	— —	— —	— —	— 1
320	E 861-E 864, E 866, E 868, E 869	Vergiftungen (Unfälle) durch son- stige feste und flüssige Substan- zen, Gase und Dämpfe	m w	— —	— —	— —	— —	— —	— —	— —	— —	— —	— —	2 —
321	E 870-E 879	Zwischenfälle bei medizinischen Maßnahmen	m w	1 —	— —	— —	— —	— —	— —	— —	— —	— —	— —	— —
322	E 880	Sturz auf oder von Treppen oder Stufen	m w	— —	— —	— —	— —	— —	— —	— —	— —	— —	— —	— —
323	E 884.1	Sturz bei Bergunfall	m w	— —	— —	— —	— —	— —	— —	— —	— —	— —	— —	— 1 1
324	E 881-E 883, E 884.0, E 884.2, E 884.9	Sonstiger Sturz aus der Höhe	m w	— —	— —	— —	— —	— —	— —	— —	— —	— —	— —	2 1
325	E 885, E 886	Sturz auf gleicher Ebene	m w	— —	— —	— —	— —	— —	— 1	— —	— —	— —	— —	— —
326	E 887, E 888	Nicht näher bezeichneter Sturz	m w	— —	— —	— —	— —	— —	— —	— —	— —	— —	— —	— —
327	E 890-E 899	Unfälle durch Feuer und Flammen	m w	— —	— —	— —	— —	— —	— —	— —	— 1	— —	— —	— —
328	E 900	Unfall durch ungewöhnliche Hitze	m w	— —	— —	— —	— —	— —	— —	— —	— —	— —	— —	— —
329	E 901	Unfall durch ungewöhnliche Kälte	m w	— —	— —	— —	— —	— —	— —	— —	— —	— —	— —	— —
330	E 907	Unfall durch Blitzschlag	m w	— —	— —	— —	— —	— —	— —	— —	— —	— —	— —	— —
331	E 910	Unfall durch Ertrinken und Unterge- hen	m w	— —	— —	— —	— —	— —	— —	— 1	— 1	— 2	— 1	— —
332	E 911-E 913	Mechanisches Ersticken	m w	1 1	1 —	— —	— —	— —	— —	— —	— —	— —	— —	— —
333	E 916, E 917	Unfall durch fallenden Gegenstand, durch Lawine, durch Stoß oder Schlag	m w	— —	— —	— —	— —	— —	— —	— —	— —	— —	— —	— —
334	E 919	Unfall durch Maschinen	m w	— —	— —	— —	— —	— —	— —	— —	— —	— —	— —	— —
335	E 922	Unfall durch Feuerwaffen	m w	— —	— —	— —	— —	— —	— —	— —	— —	— —	— —	— —

Geschlecht und Altersgruppen (12. Fortsetzung)

ursachen im Alter von . . . Jahren													85 und mehr	Zu- sam- men	Männ- liche und weibliche Gestor- bene ins- gesamt	Lau- fende Nr.	
25	30	35	40	45	50	55	60	65	70	75	80						
unter																	
30	35	40	45	50	55	60	65	70	75	80	85						
1	—	—	—	—	—	—	—	1	8	7	3	3	23	}	41	307	
—	—	—	—	—	—	—	—	—	2	5	5	5	18				
58	46	55	52	48	67	42	26	48	49	58	48	36	728	}	1.281	308- 362	
16	10	24	17	23	21	25	23	26	44	82	85	116	553				
—	—	2	—	2	—	—	—	—	1	—	1	—	6	}	6	308	
—	—	—	—	—	—	—	—	—	—	—	—	—	—				
1	2	1	—	1	3	1	2	1	2	6	4	—	27	}	54	309	
—	—	1	1	1	—	—	1	—	5	3	9	4	27				
10	10	6	6	7	12	9	6	7	7	7	7	2	2	132	}	184	310
1	2	5	2	—	3	3	2	1	2	11	5	4	52				
2	1	—	—	—	—	—	—	—	—	—	—	—	4	}	7	311	
1	—	—	—	—	—	—	—	—	—	—	—	—	3				
—	—	—	1	—	2	1	—	1	—	—	1	—	6	}	11	312	
—	—	—	—	1	—	—	—	1	—	1	—	—	5				
—	—	—	—	—	—	—	—	—	—	—	—	—	—	}	—	313	
—	—	—	—	—	—	—	—	—	—	—	—	—	—				
—	2	—	1	—	—	1	—	—	—	—	—	—	4	}	4	314	
—	—	—	—	—	—	—	—	—	—	—	—	—	—				
—	—	—	—	—	—	1	—	—	—	—	—	—	1	}	1	315	
—	—	—	—	—	—	—	—	—	—	—	—	—	—				
1	—	—	2	1	—	—	—	—	—	—	—	—	5	}	6	316	
—	—	—	—	—	—	—	—	—	—	—	—	—	1				
—	—	1	—	—	1	—	—	—	—	—	—	—	2	}	2	317	
—	—	—	—	—	—	—	—	—	—	—	—	—	—				
—	—	1	—	—	—	—	—	—	—	—	—	—	1	}	1	318	
—	—	—	—	—	—	—	—	—	—	—	—	—	—				
—	—	1	—	—	—	—	—	—	1	—	1	—	3	}	5	319	
—	—	—	—	—	—	—	—	1	—	—	—	—	2				
—	—	—	1	1	1	—	2	—	1	—	1	3	12	}	27	320	
—	1	1	—	2	—	—	2	1	3	2	2	1	15				
—	—	—	—	—	3	—	—	—	—	—	—	—	4	}	4	321	
—	—	—	—	—	—	—	—	—	—	—	—	—	—				
1	1	—	—	—	—	3	—	1	1	3	—	—	10	}	17	322	
—	—	1	1	—	—	1	—	—	2	1	—	1	7				
2	—	—	—	2	1	—	—	1	1	—	—	—	9	}	11	323	
1	—	—	—	—	—	—	—	—	—	—	1	—	2				
2	—	4	1	1	3	—	2	1	3	2	2	1	24	}	36	324	
—	—	—	—	2	1	—	1	1	1	2	2	2	12				
—	—	1	1	2	1	1	2	2	7	8	11	14	50	}	137	325	
—	—	—	—	—	1	1	1	—	8	14	23	38	87				
—	1	6	2	1	4	3	2	5	4	10	14	11	63	}	173	326	
—	—	1	—	—	1	1	1	3	5	20	24	54	110				
—	—	1	—	—	1	—	—	1	4	2	—	—	10	}	24	327	
—	—	1	—	—	—	1	—	1	3	2	2	3	14				
—	—	—	—	—	—	—	—	—	—	—	—	—	—	}	—	328	
—	—	—	—	—	—	—	—	—	—	—	—	—	—				
—	—	—	1	—	—	—	—	—	—	—	—	—	1	}	1	329	
—	—	—	—	—	—	—	—	—	—	—	—	—	—				
—	—	—	—	—	—	—	—	—	—	—	—	—	—	}	—	330	
—	—	—	—	—	—	—	—	—	—	—	—	—	—				
2	3	3	2	—	3	—	—	—	—	—	—	—	17	}	26	331	
1	—	1	2	—	—	1	—	1	—	1	—	—	9				
2	—	1	2	1	1	1	2	2	3	1	—	—	18	}	32	332	
—	—	—	1	2	—	—	1	—	3	1	4	1	14				
—	1	—	—	—	1	1	—	—	—	—	—	—	3	}	3	333	
—	—	—	—	—	—	—	—	—	—	—	—	—	—				
—	—	1	—	—	—	—	—	—	—	—	—	—	1	}	2	334	
—	—	—	—	—	—	1	—	—	—	—	—	—	1				
—	—	—	—	—	—	—	—	—	—	—	—	—	—	}	—	335	
—	—	—	—	—	—	—	—	—	—	—	—	—	—				

Laufende Nr.	Nummern des internationalen ausführlichen Verzeichnisses	Todesursachen	Geschlecht	Gestorbene an nebenstehenden Todes									
				0	1	2	3	4	5	10	15	20	
				bis									
				1	2	3	4	5	10	15	20	25	
336	E 923	Unfall durch Explosivstoffe und explosive Gase	m	—	—	—	—	—	—	—	—	—	
			w	—	—	—	—	—	—	—	—	—	
337	E 924	Unfall durch heiße Substanz oder Gegenstand, ätzendes Material und Dampf	m	—	—	—	—	—	—	—	—	—	
			w	—	—	—	—	—	—	—	—	—	
338	E 925	Unfall durch elektrischen Strom	m	—	—	—	—	—	—	—	—	—	
			w	—	—	—	—	—	—	—	—	—	
339	E 902-E 906, E 908, E 909-, E 914, E 915, E 918, E 920, E 921, E 926-E 929	Sonstige Unfälle einschließlich Spätfolgen	m	—	—	—	—	—	—	—	—	—	
			w	—	—	—	—	—	—	—	—	—	
340	E 930-E 949	Schädliche Wirkung durch Drogen, Arzneimittel und biologische Substanzen bei therapeutischer Anwendung	m	—	—	—	—	—	—	—	—	—	
			w	—	—	—	—	—	—	—	—	—	
308-340	E 800-E 949	Unfälle insgesamt	m	2	1	—	—	1	1	6	22	27	
			w	1	—	1	—	—	4	5	4	10	
341	E 950.0-E 950.5	Selbstmord durch Vergiftung mit Medikamenten	m	—	—	—	—	—	—	1	—	5	
			w	—	—	—	—	—	—	—	—	2	
342	E 950.6-E 950.9	Selbstmord durch sonstige feste oder flüssige Stoffe	m	—	—	—	—	—	—	—	—	—	
			w	—	—	—	—	—	—	—	—	—	
343	E 951	Selbstmord durch Vergiftung mit im Haushalt verwendeten Gasen	m	—	—	—	—	—	—	—	—	—	
			w	—	—	—	—	—	—	—	—	—	
344	E 952	Selbstmord durch Vergiftung mit sonstigen Gasen und Dämpfen	m	—	—	—	—	—	—	—	1	6	
			w	—	—	—	—	—	—	—	—	—	
345	E 953	Selbstmord durch Erhängen, Erdrosseln und Ersticken	m	—	—	—	—	—	—	—	—	5	
			w	—	—	—	—	—	—	—	1	3	
346	E 954	Selbstmord durch Ertrinken	m	—	—	—	—	—	—	—	—	1	
			w	—	—	—	—	—	—	—	—	—	
347	E 955	Selbstmord durch Feuerwaffen und Explosivstoffe	m	—	—	—	—	—	—	—	3	4	
			w	—	—	—	—	—	—	—	1	2	
348	E 956	Selbstmord durch schneidende und stechende Gegenstände	m	—	—	—	—	—	—	—	—	2	
			w	—	—	—	—	—	—	—	—	—	
349	E 957	Selbstmord durch Sturz aus der Höhe	m	—	—	—	—	—	—	—	1	2	
			w	—	—	—	—	—	—	2	1	1	
350	E 958.5	Selbstmord durch vorsätzlichen Kraftfahrzeugunfall	m	—	—	—	—	—	—	—	—	1	
			w	—	—	—	—	—	—	—	—	—	
351	E 958.0-E 958.4, E 958.6-E 958.9, E 959	Selbstmord auf sonstige Art und Weise sowie Spätfolgen	m	—	—	—	—	—	—	—	—	—	
			w	—	—	—	—	—	—	—	—	—	
341-351	E 950-E 959	Selbstmord insgesamt	m	—	—	—	—	—	—	1	5	26	
			w	—	—	—	—	—	—	2	3	8	
352	E 960	Schlägerei, Rauferei, Vergewaltigung	m	—	—	—	—	—	—	—	—	—	
			w	—	—	—	—	—	—	—	—	—	
353	E 962	Vorsätzliche Vergiftung durch eine andere Person	m	—	—	—	—	—	—	—	—	—	
			w	—	—	—	—	—	—	—	—	—	
354	E 963	Erwürgen, Erdrosseln und Erstickten durch eine andere Person	m	—	—	—	—	—	—	—	—	—	
			w	—	—	—	—	—	—	—	—	—	
355	E 964	Ertränken durch eine andere Person	m	—	—	—	—	—	—	—	—	—	
			w	—	—	—	—	—	—	—	—	—	
356	E 965	Überfall mit Feuerwaffen und Sprengstoffen	m	—	—	—	—	—	—	—	—	2	
			w	—	—	—	—	—	—	—	—	1	
357	E 966	Überfall mit schneidenden und stechenden Gegenständen	m	—	—	—	—	—	—	1	—	—	
			w	—	—	—	—	—	—	—	—	—	
358	E 967	Schlagen von Kindern und sonstige Kindesmißhandlungen	m	—	—	—	—	—	—	—	—	—	
			w	—	1	—	—	—	—	—	—	—	
359	E 961, E 968, E 969	Überfall auf sonstige Art und Weise sowie Spätfolgen	m	—	—	—	—	—	—	—	—	—	
			w	—	—	—	—	—	—	—	—	—	
352-359	E 960-E 969	Mord, Totschlag	m	—	—	—	—	—	—	1	—	2	
			w	—	1	—	—	—	—	—	—	1	
360	E 970-E 977	Verletzungen durch gesetzliche Maßnahmen	m	—	—	—	—	—	—	—	—	—	
			w	—	—	—	—	—	—	—	—	—	
361	E 980-E 989	Verletzungen, unbestimmt, ob unbeabsichtigt oder vorsätzlich	m	—	—	—	—	—	—	—	—	—	
			w	—	—	—	—	—	—	—	—	1	
362	E 990-E 999	Schadenfälle bei Kriegshandlungen einschließlich Spätfolgen	m	—	—	—	—	—	—	—	—	—	
			w	—	—	—	—	—	—	—	—	—	

Geschlecht und Altersgruppen (Schluß)

ursachen im Alter von ... Jahren													85 und mehr	Zu- sam- men	Männ- liche und weibliche Gestor- bene ins- gesamt	Lau- fende Nr.
25	30	35	40	45	50	55	60	65	70	75	80					
unter																
30	35	40	45	50	55	60	65	70	75	80	85					
1	—	—	—	—	—	—	—	—	—	—	—	—	1	}	1	336
—	—	—	—	—	—	—	—	—	—	—	—	—	—			
—	—	—	—	—	—	—	—	—	—	—	—	—	—	}	2	337
1	—	—	—	—	—	—	—	—	—	1	—	—	2			
1	—	—	—	1	—	—	—	—	—	—	—	—	—	}	3	338
1	—	—	—	—	—	—	—	—	—	—	—	—	1			
—	—	—	1	—	—	—	—	1	—	—	—	—	—	}	5	339
1	—	—	—	—	—	—	—	—	2	—	—	—	3			
1	—	—	—	1	—	—	—	—	1	—	—	—	—	}	3	340
—	—	—	—	—	—	—	—	—	—	—	—	—	—			
26	21	29	21	21	37	22	18	24	35	40	36	31	421	}	788	308- 340
7	3	11	7	6	7	10	8	10	34	59	72	108	367			
7	4	3	6	3	3	4	1	3	—	4	2	2	48	}	116	341
4	3	2	3	5	4	4	6	7	5	14	6	3	68			
—	1	—	1	—	1	—	—	—	—	—	—	—	3	}	5	342
1	—	—	—	1	—	—	—	—	—	—	—	—	2			
—	—	—	—	—	—	—	—	—	—	—	—	—	—	}	—	343
—	—	—	—	—	—	—	—	—	—	—	—	—	—			
5	—	2	1	3	1	1	—	—	—	—	—	—	—	}	20	344
—	—	—	—	—	—	—	—	—	—	—	—	—	—			
9	8	5	13	10	12	9	3	10	4	5	6	2	101	}	143	345
—	2	3	1	1	4	4	7	5	1	2	4	4	42			
—	—	—	—	1	—	—	—	—	—	—	—	—	2	}	8	346
—	—	—	1	1	1	2	—	—	—	1	—	—	6			
3	4	6	6	2	6	4	1	5	4	—	3	—	51	}	56	347
—	—	1	1	—	—	—	—	—	—	—	—	—	5			
2	—	2	—	—	1	—	—	—	—	—	—	—	7	}	10	348
—	—	1	—	1	—	1	—	—	—	—	—	—	3			
2	3	3	1	2	3	—	2	4	4	7	—	1	35	}	70	349
1	1	3	4	3	4	2	2	3	2	4	2	—	35			
1	1	—	—	1	1	1	—	—	1	1	—	—	8	}	10	350
—	—	—	—	—	—	—	—	1	1	—	—	—	2			
—	—	—	—	—	—	—	—	—	—	—	—	—	—	}	—	351
—	—	—	—	—	—	—	—	—	—	—	—	—	—			
29	21	21	28	22	28	19	7	22	13	17	11	5	275	}	438	341- 351
6	6	10	10	12	13	13	15	16	9	21	12	7	163			
—	—	1	—	2	—	—	—	—	—	—	—	—	3	}	3	352
—	—	—	—	—	—	—	—	—	—	—	—	—	—			
—	—	—	—	—	—	—	—	—	—	—	—	—	—	}	—	353
—	—	—	—	—	—	—	—	—	—	—	—	—	—			
—	—	1	—	1	—	—	—	—	1	—	—	—	3	}	8	354
—	1	1	—	—	—	—	—	—	—	2	1	—	5			
—	—	—	—	—	—	—	—	—	—	—	—	—	—	}	—	355
—	—	—	—	—	—	—	—	—	—	—	—	—	—			
3	2	—	—	1	1	—	—	1	—	—	—	—	10	}	15	356
—	—	1	—	3	—	—	—	—	—	—	—	—	5			
—	1	1	1	1	—	1	1	1	—	—	—	—	8	}	13	357
2	—	—	—	1	—	1	—	—	1	—	—	—	5			
—	—	—	—	—	—	—	—	—	—	—	—	—	—	}	1	358
—	—	—	—	—	—	—	—	—	—	—	—	—	1			
—	—	—	—	—	—	—	—	—	—	—	1	—	1	}	4	359
—	—	—	—	1	1	—	—	—	—	—	—	1	3			
3	3	3	1	5	1	1	1	2	1	—	1	—	25	}	44	352- 359
2	1	2	—	5	1	1	—	—	1	2	1	1	19			
—	1	—	—	—	—	—	—	—	—	—	—	—	1	}	1	360
—	—	—	—	—	—	—	—	—	—	—	—	—	—			
—	—	2	2	—	1	—	—	—	—	1	—	—	6	}	10	361
1	—	1	—	—	—	1	—	—	—	—	—	—	4			
—	—	—	—	—	—	—	—	—	—	—	—	—	—	}	—	362
—	—	—	—	—	—	—	—	—	—	—	—	—	—			

3.25 Gestorbene Säuglinge

a) Nach Geschlecht, Alter und Legitimität der Säuglinge

Jahr, Geschlecht	Gestorbene Säuglinge im Alter von									Auf 1.000 Lebend- geborene entfielen gestorbene Säuglinge
	unter 1 Jahr			unter 28 Tagen		unter 7 Tagen		unter 1 Tag		
	insgesamt	ehelich	unehelich	ehelich	unehelich	ehelich	unehelich	ehelich	unehelich	
1978	224	183	41	135	31	106	21	30	9	17
1979	251	213	38	128	28	106	25	40	9	19
1980	216	176	40	116	26	93	21	32	6	15
1981	213	181	32	115	22	93	18	40	5	14
1982	224	181	43	126	27	103	21	41	9	15
männlich	137	113	24	77	13	61	10	24	5	18
weiblich	87	68	19	49	14	42	11	17	4	12

Nach den Meldungen der Standesämter bearbeitet vom Statistischen Amt der Stadt Wien und vom Österreichischen Statistischen Zentralamt.

b) Nach Länge und

Länge bei der Geburt in cm	Gestorbene Säug- linge 1982	Gewicht bei der Geburt							
		unter 1.000	1.000	1.500	1.700	1.900	2.100	2.300	2.500
			bis unter						
		1.500	1.700	1.900	2.100	2.300	2.500	2.700	
männlich									
Unter 35	7	7	—	—	—	—	—	—	—
35 bis unter 40	18	7	10	1	—	—	—	—	—
40 „ „ 42	9	—	6	2	1	—	—	—	—
42 „ „ 44	16	—	4	3	4	3	1	—	—
44 „ „ 46	18	—	—	3	1	2	6	3	2
46 „ „ 48	13	—	—	1	1	2	2	1	2
48 „ „ 50	22	—	1	—	—	1	—	1	6
50 „ „ 52	18	—	—	—	—	1	1	—	4
52 „ „ 54	9	—	—	—	—	—	—	—	—
54 „ „ 56	7	—	—	—	—	—	—	—	—
56 „ „ 58	—	—	—	—	—	—	—	—	—
58 „ „ 60	—	—	—	—	—	—	—	—	—
60 und mehr	—	—	—	—	—	—	—	—	—
Unbekannt	—	—	—	—	—	—	—	—	—
Zusammen	137	14	21	10	7	9	10	5	14
weiblich									
Unter 35	19	13	4	—	—	—	1	1	—
35 bis unter 40	19	7	7	2	1	1	—	—	—
40 „ „ 42	5	—	3	2	—	—	—	—	—
42 „ „ 44	4	—	1	—	2	—	—	1	—
44 „ „ 46	—	—	—	—	—	—	—	—	—
46 „ „ 48	6	—	—	—	1	—	2	3	—
48 „ „ 50	13	—	—	—	—	1	1	2	2
50 „ „ 52	13	—	—	—	—	1	—	—	—
52 „ „ 54	5	—	—	—	—	—	—	—	—
54 „ „ 56	2	—	—	—	—	—	—	—	—
56 „ „ 58	1	—	—	—	—	—	—	—	—
58 „ „ 60	—	—	—	—	—	—	—	—	—
60 und mehr	—	—	—	—	—	—	—	—	—
Unbekannt	—	—	—	—	—	—	—	—	—
Zusammen	87	20	15	4	4	3	4	7	2

Nach den Angaben in den Todesbescheinigungen bearbeitet vom Statistischen Amt der Stadt Wien.

c) nach Todesursachen, Geschlecht, Alter und Legitimität der Säuglinge

Nummern des internationalen ausführlichen Verzeichnisses ¹⁾	Todesursachen	Gestorbene Säuglinge 1982								
		insgesamt	Geschlecht		Alter				Legitimität	
			männlich	weiblich	unter 1 Tag	1 Tag bis unt. 7 Tage	7 Tage bis unt. 28 Tage	28 Tage bis unt. 1 Jahr	ehelich	unehelich
010-018, 137	Tuberkulose	—	—	—	—	—	—	—	—	—
Restl. von 001-139	Sonstige Infektionskrankheiten	3	2	1	—	1	—	2	3	—
480-486	Pneumonie	7	6	1	—	—	3	4	7	—
466, 490	Bronchitis	7	4	3	—	—	—	7	5	2
260-267, 269, 558	Ernährungsmangelkrankheiten, nichtinfektiöse Gastroenteritis und Kolitis	8	8	—	—	—	—	8	5	3
252.1, 268	Rachitis, Tetanie	—	—	—	—	—	—	—	—	—
740-759	Kongenitale Anomalien	65	36	29	16	22	9	18	53	12
762	Schädigung des Fetus oder Neugeborenen durch Komplikationen der Plazenta, Nabelschnur und Eihäute	5	3	2	4	1	—	—	4	1
763, 767	Schädigung des Fetus oder Neugeborenen durch sonstige Komplikationen bei der Entbindung, Geburtstrauma	14	9	5	3	7	4	—	10	4
768-770	Respiratorische Affektionen des Fetus oder Neugeborenen	60	40	20	13	32	9	6	50	10
773, 774	Hämolytische Krankheiten des Fetus oder Neugeborenen	1	1	—	—	—	—	1	1	—
765	Unreife, Frühgeburt (Geburtsgewicht unter 2.500 g), ausgenommen Mehrlingsgeburt	16	7	9	11	4	1	—	12	4
761.5	Mehrlingsgeburt	—	—	—	—	—	—	—	—	—
E 800-E 949	Unfälle (Vergiftungen und Verletzungen)	3	2	1	—	—	—	3	2	1
E 960-E 969	Mord, Totschlag	—	—	—	—	—	—	—	—	—
	Alle sonstigen Todesursachen	35	19	16	3	7	3	22	29	6
	Zusammen	224	137	87	50	74	29	71	181	43

¹⁾ Nach der internationalen Klassifikation der Krankheiten, Verletzungen und Todesursachen (ICD) 1979.

Gewicht bei der Geburt

in Gramm											5.000 und mehr	unbekannt
2.700	2.900	3.100	3.300	3.500	3.700	3.900	4.100	4.300	4.500			
bis unter												
2.900	3.100	3.300	3.500	3.700	3.900	4.100	4.300	4.500	5.000			
männlich												
—	—	—	—	—	—	—	—	—	—	—	—	—
—	—	—	—	—	—	—	—	—	—	—	—	—
—	—	—	—	—	—	—	—	—	—	—	—	—
—	1	—	—	—	—	—	—	—	—	—	—	—
—	1	—	—	—	—	—	—	—	—	—	—	—
1	1	—	1	—	—	1	—	—	—	—	—	—
7	3	2	1	—	—	—	—	—	—	—	—	—
—	2	4	3	2	1	—	—	—	—	—	—	—
—	1	3	1	2	—	2	—	—	—	—	—	—
—	—	—	1	3	1	1	—	1	—	—	—	—
—	—	—	—	—	—	—	—	—	—	—	—	—
—	—	—	—	—	—	—	—	—	—	—	—	—
—	—	—	—	—	—	—	—	—	—	—	—	—
—	—	—	—	—	—	—	—	—	—	—	—	—
8	9	9	7	7	2	4	—	1	—	—	—	—
weiblich												
—	—	—	—	—	—	—	—	—	—	—	—	—
1	—	—	—	—	—	—	—	—	—	—	—	—
—	—	—	—	—	—	—	—	—	—	—	—	—
—	—	—	—	—	—	—	—	—	—	—	—	—
—	—	—	—	—	—	—	—	—	—	—	—	—
3	1	3	—	—	—	—	—	—	—	—	—	—
—	—	5	1	3	1	2	—	—	—	—	—	—
—	1	—	3	1	—	—	—	—	—	—	—	—
—	—	—	—	—	2	—	—	—	—	—	—	—
—	—	—	—	1	—	—	—	—	—	—	—	—
—	—	—	—	—	—	—	—	—	—	—	—	—
—	—	—	—	—	—	—	—	—	—	—	—	—
4	2	8	4	5	3	2	—	—	—	—	—	—

3.26 Gestorbene an Tuberkulose nach Bezirken

Bezirk	Gestorbene an Tuberkulose											
	insgesamt				darunter weiblich	der Atmungsorgane		der Hirnhäute und des Zentralnervensystems		der sonstigen Organe		
	1978	1979	1980	1981		1982	insges.	d. weibl.	insges.	d. weibl.	insges.	d. weibl.
					insges.		d. weibl.	insges.	d. weibl.	insges.	d. weibl.	
1.	1	—	1	—	1	—	1	—	—	—	—	—
2.	5	7	7	4	3	—	3	—	—	—	—	—
3.	5	5	7	1	2	1	—	—	—	—	2	1
4.	—	2	2	—	1	—	1	—	—	—	—	—
5.	6	5	5	6	—	—	—	—	—	—	—	—
6.	2	2	3	—	—	—	—	—	—	—	—	—
7.	—	1	—	3	—	—	—	—	—	—	—	—
8.	1	1	1	2	2	—	1	—	—	—	1	—
9.	3	4	5	2	1	1	1	1	—	—	—	—
10.	10	13	12	9	12	3	9	2	—	—	3	1
11.	3	2	4	5	5	2	5	2	—	—	—	—
12.	4	13	7	4	3	—	1	—	—	—	2	—
13.	—	3	4	6	—	—	—	—	—	—	—	—
14.	6	6	4	7	5	2	4	1	—	—	1	1
15.	6	6	6	3	8	5	6	3	—	—	2	2
16.	11	12	13	7	8	2	5	—	—	—	3	2
17.	4	1	5	2	4	2	4	2	—	—	—	—
18.	3	3	5	5	1	1	1	1	—	—	—	—
19.	3	3	5	5	3	1	2	—	—	—	1	1
20.	9	4	12	11	4	1	2	—	—	—	2	1
21.	10	10	9	1	2	1	1	—	—	—	1	1
22.	4	7	9	4	2	—	1	—	—	—	1	—
23.	2	3	4	2	1	—	1	—	—	—	—	—
Pflegeheime	21	15	11	14	1	1	1	1	—	—	—	—
Psychiatrische Krankenhäuser	5	9	4	1	5	4	5	4	—	—	—	—
Unbekannt	—	—	—	—	4	1	4	1	—	—	—	—
Zusammen	124	137	145	104	78	28	59	18	—	—	19	10

Nach den Meldungen der Standesämter und den Angaben in den Todesbescheinigungen, bearbeitet vom Statistischen Amt der Stadt Wien und vom Österreichischen Statistischen Zentralamt.

3.27 Selbstmorde und Selbstmordversuche

Bezeichnung	Selbstmorde – Personen			Selbstmordversuche – Personen		
	männlich	weiblich	zusammen	männlich	weiblich	zusammen
1978	233	160	393	450	666	1.116
1979	249	156	405	496	675	1.171
1980	273	188	461	505	648	1.153
1981	242	161	403	508	694	1.202
1982	275	163	438	525	681	1.206

a) Nach Monaten

Monat	männlich	weiblich	zusammen	männlich	weiblich	zusammen
Jänner	16	12	28	37	50	87
Februar	16	13	29	57	55	112
März	30	17	47	39	54	93
April	28	20	48	41	49	90
Mai	25	11	36	36	52	88
Juni	23	9	32	42	67	109
Juli	25	14	39	49	81	130
August	16	13	29	52	54	106
September	22	12	34	39	53	92
Oktober	22	9	31	42	64	106
November	33	20	53	43	55	98
Dezember	19	13	32	48	47	95

Nach den Meldungen der Standesämter, des städtischen Rettungsdienstes und der Bundespolizeidirektion Wien, bearbeitet vom Statistischen Amt der Stadt Wien und vom Österreichischen Statistischen Zentralamt (nur Selbstmorde).

3.27 Selbstmorde und Selbstmordversuche (Schluß)

Bezeichnung	Selbstmorde – Personen			Selbstmordversuche – Personen		
	männlich	weiblich	zusammen	männlich	weiblich	zusammen
b) Nach Altersjahren						
Unter 15	1	2	3	—	8	8
15 bis unter 20	5	3	8	35	90	125
20 „ „ 25	26	8	34	100	96	196
25 „ „ 30	29	6	35	87	90	177
30 „ „ 35	21	6	27	57	62	119
35 „ „ 40	21	10	31	83	66	149
40 „ „ 45	28	10	38	48	73	121
45 „ „ 50	22	12	34	20	25	45
50 „ „ 55	28	13	41	25	44	69
55 „ „ 60	19	13	32	16	32	48
60 „ „ 65	7	15	22	9	22	31
65 „ „ 70	22	16	38	10	21	31
70 „ „ 75	13	9	22	9	17	26
75 „ „ 80	17	21	38	12	10	22
80 und darüber	16	19	35	6	19	25
Unbekannt	—	—	—	8	6	14
c) Nach dem Familienstand						
Ledig	74	33	107	173	193	366
Verheiratet	121	53	174	150	212	362
Verwitwet	27	50	77	18	59	77
Geschieden	53	27	80	77	114	191
Unbekannt	—	—	—	107	103	210
d) Nach dem Religionsbekenntnis						
Römisch-katholisch	175	122	297	17	23	40
Evangelisch	18	11	29	—	3	3
Mosaisch	—	—	—	2	—	2
Sonstige Bekenntnisse	10	3	13	—	3	3
Ohne Bekenntnis	72	27	99	—	—	—
Unbekannt	—	—	—	506	652	1.158
e) Nach dem Motiv						
Unglückliche Liebe	—	2	2	41	56	97
Familienzwist	5	4	9	62	108	170
Kränkung	4	—	4	21	27	48
Strafe	—	—	—	1	—	1
Krankheit	52	44	96	98	139	237
Irrsinn	1	—	1	2	—	2
Trunksucht	1	1	2	4	2	6
Not	14	1	15	17	7	24
Sonstige Motive	2	2	4	44	39	83
Unbekannt	196	109	305	235	303	538
f) Nach dem angewandten Mittel (der Todesart)						
Vergiftung mit festen und flüssigen Stoffen	51	70	121	262	649	811
Vergiftung mit im Haushalt verwendeten Gasen	—	—	—	7	2	9
Vergiftung mit sonstigen Gasen	20	—	20	11	3	14
Erhängen, Erdrosseln und Ersticken	101	42	143	24	6	30
Ertrinken	2	6	8	1	1	2
Feuerwaffen und Explosivstoffe	51	5	56	6	1	7
Schneidende und stechende Gegenstände	7	3	10	175	70	245
Sturz aus der Höhe	35	35	70	22	28	50
Überfahrenlassen	8	2	10	4	9	13
Elektrischer Strom	—	—	—	1	—	1
Sonstige und nicht näher bezeichnete Art und Weise	—	—	—	12	12	24

3.28 Erwerb der Staatsbürgerschaft

a) Gesamtübersicht

Jahr	Die österreichische Staatsbürgerschaft erwerben								
	unmittelbar			als Angehörige			insgesamt		
	männlich	weiblich	zusammen	männlich	weiblich	zusammen	männlich	weiblich	zusammen
1978	688	1.004	1.692	188	297	485	876	1.301	2.177
1979	1.109	1.226	2.335	270	487	757	1.379	1.713	3.092
1980	1.351	1.445	2.796	424	776	1.200	1.775	2.221	3.996
1981	1.140	1.569	2.709	351	639	990	1.491	2.208	3.699
1982	978	1.597	2.575	294	501	795	1.272	2.098	3.370

Nach den Angaben der Magistratsabteilung für Bevölkerungswesen bearbeitet vom Statistischen Amt der Stadt Wien.

b) Einbürgerungen nach dem Rechtsgrunde

Jahr, Geschlecht, Familienstand, Alter, bisherige Staatsbürgerschaft	Die österreichische Staatsbürgerschaft erwerben										
	Per- sonen ins- gesamt	dar. weibl.	gemäß Staatsbürgerschaftsgesetz 1965 (in der Fassung der Novelle 1973)								
			durch Erklärung		durch Verleihung					durch Erstreckung der Verleihung	
			bei Ehe- schlie- bung m. Öster- reicher (§ 9)	minder- jähr. Kinder v. Hoch- schulpro- fessoren (§ 25 Abs. 2)	nach freiem Er- messen (§ 10)	auf Grund von Ansprü- chen (§ 12)	nach Verlust durch inzw. auf- gelöste Ehe (§ 13)	auf Grund v. Über- gangsbest. (§ 58)	n. Verlust d. Eintritt i. d. öff. Dienst eines fremden Staates (§ 59)	auf die Ehe- gattin (§ 16)	auf die Kinder (§ 17)
1978	2.177	1.301	698	2	777	198	3	14	—	137	348
1979	3.092	1.713	770	3	1.270	260	2	29	1	212	545
1980	3.996	2.221	809	2	1.642	315	3	25	—	369	831
1981	3.699	2.208	999	12	1.430	231	12	25	—	290	700
1982	3.370	2.098	1.082	12	1.226	228	12	12	3	230	565
Geschlecht:											
männlich	1.272	—	—	7	852	113	—	5	1	—	294
weiblich	2.098	2.098	1.082	5	374	115	12	7	2	230	271
Familienstand:											
ledig	1.326	628	—	12	569	179	—	1	—	—	565
verheiratet	1.882	1.380	1.082	—	532	31	—	5	2	230	—
verwitwet	37	31	—	—	21	4	7	4	1	—	—
geschieden	125	59	—	—	104	14	5	2	—	—	—
Alter:											
unter 21 Jahre	1.092	598	57	12	293	162	—	—	—	3	565
21 bis unter 60 Jahre	2.169	1.443	1.011	—	884	42	9	1	1	221	—
60 und mehr Jahre	109	57	14	—	49	24	3	11	2	6	—
Bisherige Staatsbürgerschaft:											
Bulgarien	43	22	9	—	18	1	—	—	—	5	10
Deutschland	338	194	99	8	117	65	1	—	—	5	43
Frankreich	8	5	3	—	2	2	—	—	—	—	1
Griechenland	56	25	7	—	36	3	—	—	—	3	7
Großbritannien	54	37	13	—	19	3	3	6	1	1	8
Iran	87	—	11	—	52	3	1	—	—	3	17
Israel	84	—	7	—	39	—	—	2	—	11	25
Italien	75	42	12	4	39	6	2	—	1	2	9
Jugoslawien	557	343	121	—	199	51	—	—	—	67	119
Niederlande	16	10	8	—	6	—	1	—	—	—	1
Polen	637	533	455	—	106	12	—	—	—	24	40
Rumänien	61	34	9	—	20	3	—	—	—	10	19
Schweiz	23	20	12	—	4	4	1	—	—	—	2
Sowjetunion	15	10	7	—	4	3	—	—	—	—	1
Tschechoslowakei	133	81	43	—	51	10	—	—	—	13	16
Türkei	162	—	11	—	62	2	—	—	—	22	65
Ungarn	182	92	40	—	90	14	—	—	—	13	25
Vereinigte Staaten	56	39	29	—	13	2	—	4	1	—	7
Sonstige	617	500	124	—	300	34	3	—	—	35	121
Staatenlos	99	48	4	—	43	7	—	—	—	16	29
Ungeklärt	67	63	58	—	6	3	—	—	—	—	—

3.29 Wanderungsströme in Wien 1982

nach \ von	Bezirk												
	1	2	3	4	5	6	7	8	9	10	11	12	13
1	95	40	65	19	14	21	21	18	25	25	6	15	27
2	49	1.333	198	56	83	49	58	34	109	161	86	87	49
3	59	248	1.237	111	109	50	47	53	80	317	174	116	68
4	23	57	114	291	95	50	41	33	43	123	34	68	34
5	14	96	128	90	696	92	51	28	38	187	58	124	51
6	33	57	71	48	80	225	69	35	41	98	30	77	42
7	21	73	60	26	45	70	157	44	35	56	37	47	34
8	19	41	46	32	26	21	42	197	53	41	25	27	27
9	20	101	85	36	49	39	28	52	292	73	25	65	51
10	36	205	300	123	296	89	84	65	132	3.239	224	289	120
11	12	165	201	51	93	43	41	15	51	410	1.458	106	29
12	19	131	152	60	159	61	40	33	59	272	97	1.115	137
13	51	199	224	97	159	111	82	81	122	385	127	310	766
14	43	157	171	56	99	87	127	75	104	211	85	199	248
15	14	85	73	50	63	53	95	37	63	169	52	156	66
16	19	117	92	47	123	66	82	67	84	167	60	121	81
17	18	69	59	29	50	22	44	45	62	110	41	65	60
18	29	103	84	35	53	30	40	67	142	92	23	58	58
19	54	112	111	58	65	49	36	50	175	97	28	64	66
20	13	274	103	22	61	34	25	24	67	109	64	76	42
21	20	282	150	40	114	46	38	48	119	213	106	133	33
22	21	337	163	41	76	37	36	34	66	172	105	94	169
23	22	109	111	57	144	74	55	32	52	310	74	233	157
Summe der innerstädtischen Abwanderung ¹⁾	704	4.391	3.998	1.475	2.752	1.419	1.339	1.167	2.014	7.037	3.019	3.645	2.415
Abwanderung über die Stadtgrenze	616	1.774	1.914	629	1.085	633	637	615	1.069	2.158	732	1.222	635
Summe der Abwanderung insgesamt	1.320	6.165	5.912	2.104	3.837	2.052	1.976	1.782	3.083	9.195	3.751	4.867	3.050

nach \ von	Bezirk										Summe der innerstädtischen Zuwanderung ¹⁾	Zuwanderung über die Stadtgrenze	Summe der Zuwanderung insgesamt
	14	15	16	17	18	19	20	21	22	23			
1	22	18	17	14	18	46	15	23	19	17	600	207	807
2	79	85	91	50	82	98	273	192	233	41	3.576	905	4.481
3	114	118	115	59	68	70	137	173	165	54	3.742	990	4.732
4	43	48	43	26	37	33	40	41	43	26	1.386	412	1.798
5	81	97	91	50	50	35	59	87	65	63	2.331	716	3.047
6	65	90	58	42	20	42	31	48	32	32	1.366	533	1.899
7	62	79	92	40	50	40	44	56	41	29	1.238	427	1.665
8	29	44	64	32	33	44	25	45	22	20	955	320	1.275
9	70	65	98	53	88	94	76	54	54	37	1.605	578	2.183
10	182	236	191	107	90	100	152	196	196	170	6.822	1.293	8.115
11	54	99	94	52	35	44	116	116	97	45	3.427	576	4.003
12	136	229	118	77	69	50	85	106	80	177	3.462	736	4.198
13	327	242	244	114	130	130	156	170	116	233	4.576	461	5.037
14	1.367	481	418	195	129	120	135	117	85	117	4.826	904	5.730
15	233	795	225	98	64	63	83	95	89	84	2.805	704	3.509
16	195	221	1.288	284	118	110	124	119	100	77	3.762	939	4.701
17	102	112	266	659	138	93	71	75	47	35	2.272	439	2.711
18	79	75	173	181	718	225	92	86	84	35	2.562	585	3.147
19	70	81	105	89	159	1.092	136	128	80	49	2.954	572	3.526
20	78	77	113	46	48	84	987	249	160	43	2.799	721	3.520
21	97	126	170	108	99	122	449	2.801	452	72	5.838	876	6.714
22	79	87	122	65	78	74	250	440	1.933	63	4.542	504	5.046
23	127	135	111	59	56	80	82	100	57	1.139	3.376	636	4.012
Summe der innerstädtischen Abwanderung ¹⁾	3.691	3.640	4.307	2.500	2.377	2.889	3.618	5.517	4.250	2.658	70.822		
Abwanderung über die Stadtgrenze	1.252	1.067	1.767	1.025	714	1.058	1.211	1.544	1.127	978		15.034	25.462
Summe der Abwanderung ... insgesamt	4.943	4.707	6.074	3.525	3.091	3.947	4.829	7.061	5.377	3.636			85.856 96.284

Angaben der Magistratsdirektion-Automatische Datenverarbeitung, Wanderungsbewegung der Inländer.

¹⁾ Wanderungen im Stadtgebiet: 70.822; a) Innerhalb der Gemeindebezirke: 23.880; b) Zwischen den Gemeindebezirken: 46.942.