

## 9. STAND UND STRUKTUR DER GEWERBLICHEN WIRTSCHAFT

## 9.01 Fachgruppen der gewerblichen Wirtschaft

Jahresende, Sektion, Fachgruppe	Fach- gruppen- mit- glieder	Darunter		Jahresende, Sektion, Fachgruppe	Fach- gruppen- mit- glieder	Darunter	
		Gesell- schaft- ten <sup>1)</sup>	ruhende Betriebe			Gesell- schaft- ten <sup>1)</sup>	ruhende Betriebe
1980 .....	95.978	27.299	12.430	Posamentierer, Seiler, Sticker, Stricker, Wirker und Weber .....	276	61	37
1981 .....	96.075	28.403	12.963	Müller .....	28	16	3
1982 .....	96.234	28.946	13.221	Bäcker .....	251	76	11
1983 .....	95.999	29.199	13.174	Zuckerbäcker (Konditoren) .....	383	90	38
1984 .....	97.009	30.082	13.418	Fleischer .....	705	146	92
Gewerbe 1980 .....	28.172	7.711	3.758	Molkereien, Käsereien .....	15	6	2
„ 1981 .....	27.823	7.981	3.754	Nahrungs- und Genußmittelgewerbe ...	241	68	25
„ 1982 .....	27.643	8.053	3.781	Gärtner .....	227	31	20
„ 1983 .....	27.530	8.101	3.735	Blumenbinder .....	644	34	98
„ 1984 .....	27.349	8.181	3.700	Druck .....	877	356	153
Baugewerbe .....	1.240	665	246	Photographen .....	570	124	63
Steinmetzmeister .....	80	37	9	Chemische Gewerbe .....	372	186	42
Dachdecker .....	113	54	8	Schädlingsbekämpfer .....	32	14	2
Pflasterer .....	29	15	3	Zimmer- und Gebäudereiniger .....	135	52	9
Hafner .....	133	59	9	Friseure .....	1.452	91	66
Glaser .....	175	48	5	Fußpfleger, Kosmetiker usw. ....	720	80	132
Maler, Anstreicher und Lackierer .....	608	159	44	Chemischreiniger und Färber .....	408	141	22
Bauhilfsgewerbe .....	761	273	156	Wäscher .....	246	83	9
Zimmermeister .....	65	25	12	Rauchfangkehrer .....	139	42	—
Tischler .....	831	202	90	Bestatter .....	3	3	—
Wagner und Karosseriebauer .....	56	24	4	Immobilien- u. Vermögenstreuhänder ...	1.097	432	198
Binder, Korb- und Möbelflechter .....	27	6	1	Werbung .....	1.399	428	224
Bürsten- und Pinselmacher, Drechsler, Holzbildhauer u. Spielzeughersteller ..	121	22	10	Optiker .....	174	48	5
Schlosser und Schmiede .....	665	264	42	Zahntechniker .....	124	46	5
Messerschmiede, Zeugschmiede und Büchsenmacher .....	76	12	1	Allgemeine Fachgruppe .....	3.584	976	850
Spengler und Kupferschmiede .....	409	150	35	Industrie 1980 .....	2.723	2.159	235
Sanitär- und Heizungsinstallateure .....	955	413	109	„ 1981 .....	2.687	2.156	238
Elektrotechniker u. Radiomechaniker ....	1.168	506	202	„ 1982 .....	2.626	2.119	239
Kunststoffverarbeiter .....	196	86	18	„ 1983 .....	2.498	2.017	222
Metallgießer .....	26	6	2	„ 1984 .....	2.463	1.976	202
Gürtler, Graveure und Metalldrucker ....	177	47	17	Bergwerke und eisenerzeugende Industrie .....	19	19	—
Metallschleifer, Galvaniseure .....	45	14	4	Erdölindustrie .....	15	14	3
Mechaniker .....	921	490	68	Stein- und keramische Industrie .....	51	44	4
Kraftfahrzeugmechaniker .....	805	301	101	Glasindustrie .....	12	11	—
Bandagisten und Orthopädietechniker ...	32	14	—	Chemische Industrie .....	318	294	18
Gold- und Silberschmiede, Juweliere ....	357	63	21	Papierindustrie .....	21	21	3
Uhrmacher .....	229	34	11	Papier und Pappe verarbeitende Industrie .....	78	67	8
Musikinstrumentenerzeuger .....	68	10	8	Audiovisions- und Filmindustrie .....	372	163	33
Kürschner, Handschuhmacher und Gerber .....	305	66	13	Sägeindustrie .....	5	3	2
Lederwarenerzeuger, Taschner, Sattler, Riemer .....	174	42	15	Holzverarbeitende Industrie .....	110	90	17
Schuhmacher .....	365	44	15	Nahrungs- und Genußmittelindustrie ...	156	137	10
Buchbinder, Kartonagewaren- und Etuiherzeuger .....	174	50	19	Ledererzeugende Industrie .....	3	2	1
Tapezierer .....	435	106	39	Lederverarbeitende Industrie .....	29	25	6
Hutmacher, Modisten, Schirmmacher ...	99	13	7	Gießereindustrie .....	32	27	2
Kleidermacher .....	1.083	185	220	Metallindustrie .....	20	20	—
Mieder- und Wäschewarenerzeuger .....	244	46	30	Maschinen- und Stahlbauindustrie .....	259	239	13
				Fahrzeugindustrie .....	77	74	5
				Eisen- und Metallwarenindustrie .....	362	311	16

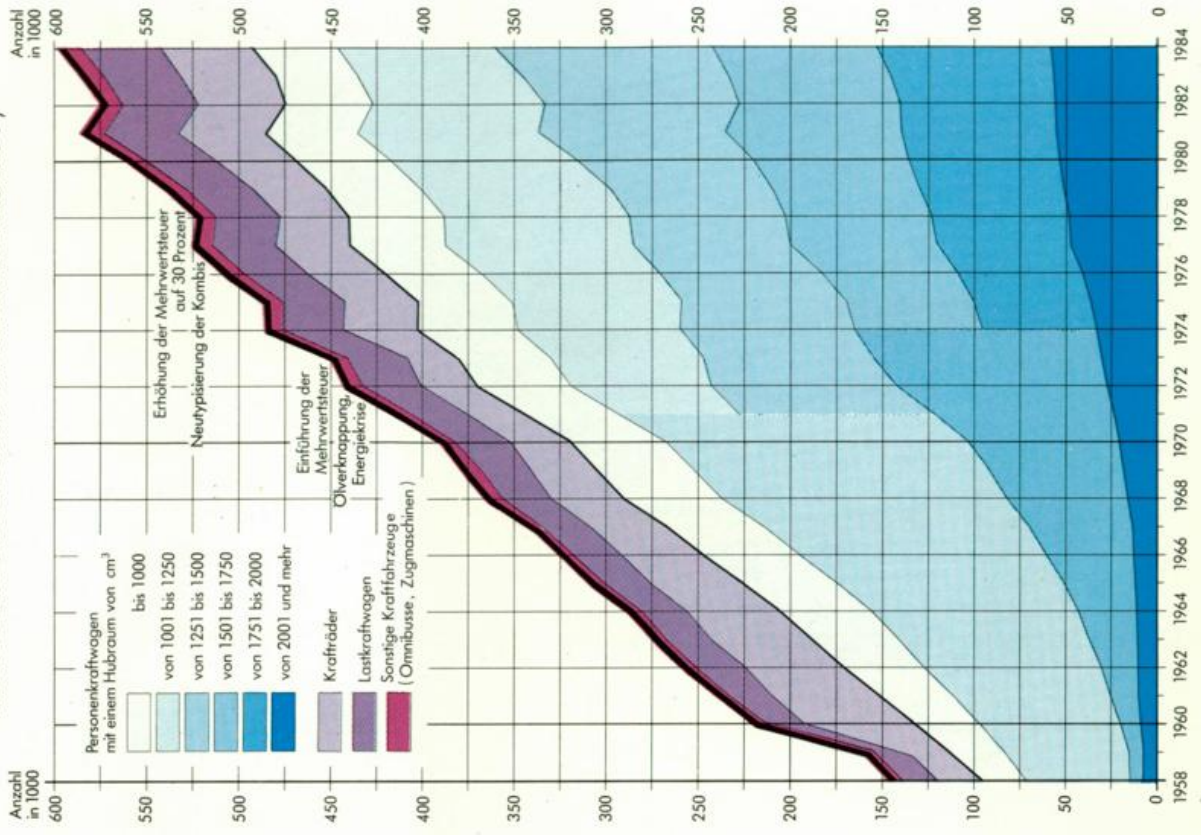
Angaben der Kammer der gewerblichen Wirtschaft für Wien.

<sup>1)</sup> Einschließlich Genossenschaften, Vereine und sonstiger juristischer Personen.

Jahresende, Sektion, Fachgruppe	Fach- gruppen- mit- glieder	Darunter		Fachgruppe	Fach- gruppen- mit- glieder	Darunter	
		Gesell- schaft- ten <sup>1)</sup>	ruhende Betriebe			Gesell- schaft- ten <sup>1)</sup>	ruhende Betriebe
Elektroindustrie .....	160	135	5	Eisenwarengroßhandel .....	876	494	99
Textilindustrie .....	119	97	23	Handel mit Büromaschinen und möbeln .....	637	385	61
Bekleidungsindustrie .....	194	132	32	Handel mit Maschinen und Präzisions- werkzeugen .....	1.587	1.011	169
Gas- und Wärmeversorgungs- unternehmungen .....	15	15	1	Handel mit technischem und indu- striellem Bedarf .....	548	347	51
Bauindustrie .....	36	36	—	Handel mit Automobilen, Motorrädern und Flugzeugen usw. ....	1.813	533	378
<i>Handel 1980</i> .....	<i>51.199</i>	<i>14.532</i>	<i>7.539</i>	Großhandel mit Automobil-, Motor- radteilen und Zugehör .....	419	254	30
„ 1981 .....	<i>51.451</i>	<i>15.112</i>	<i>7.996</i>	Handel mit Fahrrädern, Mopeds, deren Bestandteilen und Zugehör .....	116	33	6
„ 1982 .....	<i>51.812</i>	<i>15.439</i>	<i>8.208</i>	Handel mit Waren für Photo, Kino und Optik .....	434	167	24
„ 1983 .....	<i>51.598</i>	<i>15.499</i>	<i>8.133</i>	Handel mit ärztlichem, zahnärztlichem und Laborbedarf .....	332	203	21
„ 1984 .....	<i>52.626</i>	<i>16.061</i>	<i>8.358</i>	Kleinhandel mit Elektrowaren, Radio- apparaten und Musikinstrumenten ..	1.968	772	247
Lebens- und Genußmittelgroßhandel ....	732	413	81	Großhandel mit Elektrowaren, Radio- apparaten und Musikinstrumenten ..	1.065	620	95
Kleinhandel mit Lebens- und Genußmitteln .....	3.931	584	786	Handel mit Holz .....	426	154	53
Konsumgenossenschaften .....	1	1	—	Handel mit Baustoffen und Flachglas .	564	308	60
Landesproduktenhandel .....	338	155	21	Kleinhandel mit Kohle und anderen Brennstoffen .....	181	28	23
Vieh- und Fleischgroßhandel .....	133	72	9	Großhandel mit Kohle und anderen festen mineralischen Brennstoffen ...	51	40	—
Wein- und Spirituosengroßhandel .....	118	58	15	Handel mit Möbeln, Waren der Raum- ausstattung und Tapeten .....	1.135	439	142
Außenhandel .....	2.299	1.167	447	Altstoffhandel .....	190	42	33
Kleinhandel mit Bekleidung und Textilien .	4.460	1.050	909	Kleinhandel mit Drogen, Chemikalien .	320	134	22
Textilgroßhandel .....	1.184	590	180	Großhandel mit Pharmazeutika, Dro- gen, Chemikalien, Farben und Lacken .....	817	509	47
Großhandel mit Schuhen .....	73	36	7	Kleinhandel mit Parfümeriewaren .....	1.663	242	270
Kleinhandel mit Schuhen .....	492	126	62	Großhandel mit Parfümeriewaren .....	314	191	31
Handel mit Leder, Häuten, Rohwaren und Tapezierbedarf .....	170	72	13	Großhandel mit Mineralöl und Mineral- ölprodukten, Treib- und Schmier- stoffen .....	169	127	9
Kleinhandel mit Leder-, Galanterie- und Bijouteriewaren sowie kunstgewerb- lichen Artikeln .....	3.054	386	366	Kleinhandel mit Mineralöl und Mine- ralölprodukten .....	291	103	48
Kleinhandel mit Spielwaren, Sportarti- keln, Korbwaren und Kinderwagen ....	844	169	100	Tabaktrafikanten .....	1.369	14	—
Großhandel mit Galanterie-, Bijouterie- und Lederwaren, Sportartikeln und Spielwaren, kunstgewerblichen Artikeln	604	253	78	Tabakverleger .....	10	—	—
Kleinhandel mit Papier, Büroartikeln und Schreibwaren .....	2.357	226	200	Handelsvertreter, Kommissionäre und Vermittler .....	4.854	1.201	1.415
Papiergroßhandel .....	397	215	38	Markt-, Straßen- und Wanderhandel ...	2.437	75	818
Handel mit Büchern, Kunstblättern, Mu- sikalien, Zeitungen und Zeitschriften .	931	452	65	Marktviktualienhändler .....	658	89	86
Kleinhandel mit Juwelen, Gold-, Silber- waren und Uhren .....	719	191	62	Handel mit Altwaren .....	862	34	198
Großhandel mit Uhren und -bestandtei- len, Juwelen, Gold-, Silberwaren .....	281	108	18	Allgemeines Landesgremium .....	679	213	93
Handel mit Gemälden und Antiquitäten .	748	142	140	Warenhäuser .....	5	4	—
Eiseneinzelhandel .....	1.608	561	206				
Großhandel mit Stahl, Metallen und Sa- nitärartikeln .....	362	268	26				

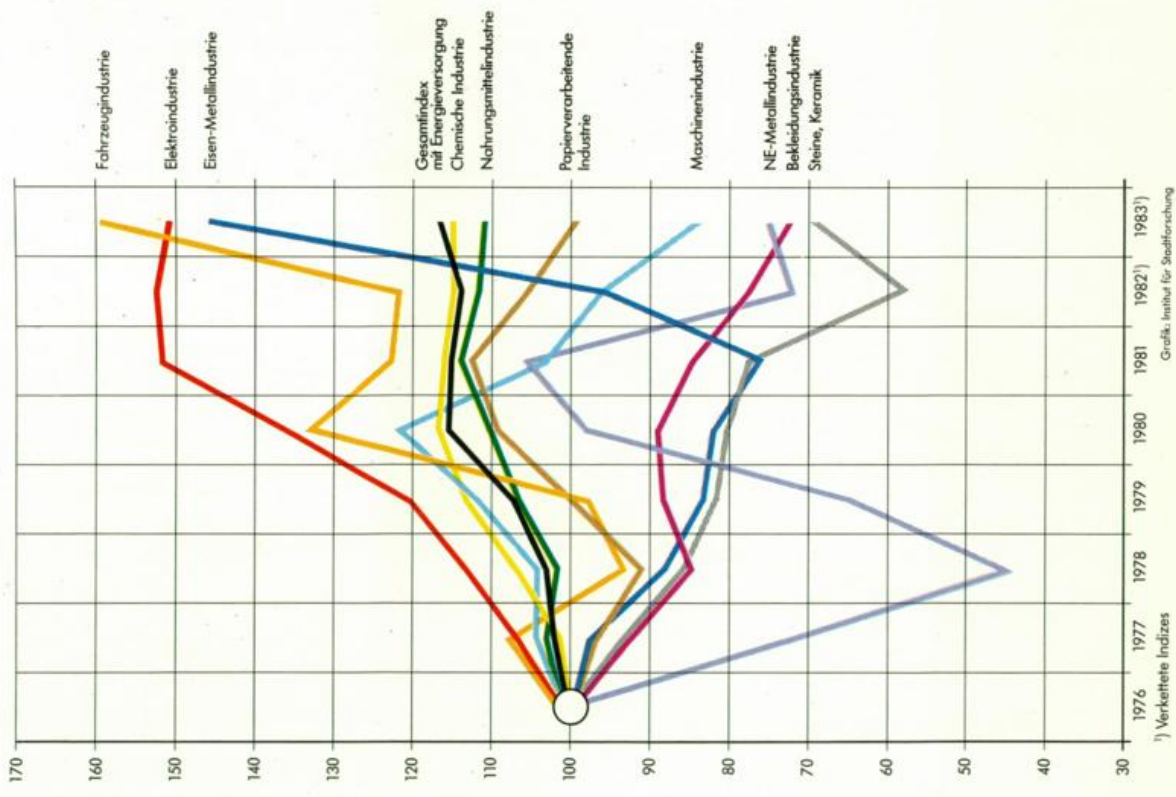
<sup>1)</sup> Einschließlich Genossenschaften, Vereine und sonstiger juristischer Personen.

KRAFTFAHRZEUGBESTAND IN WIEN 1958 BIS 1984<sup>1)</sup>



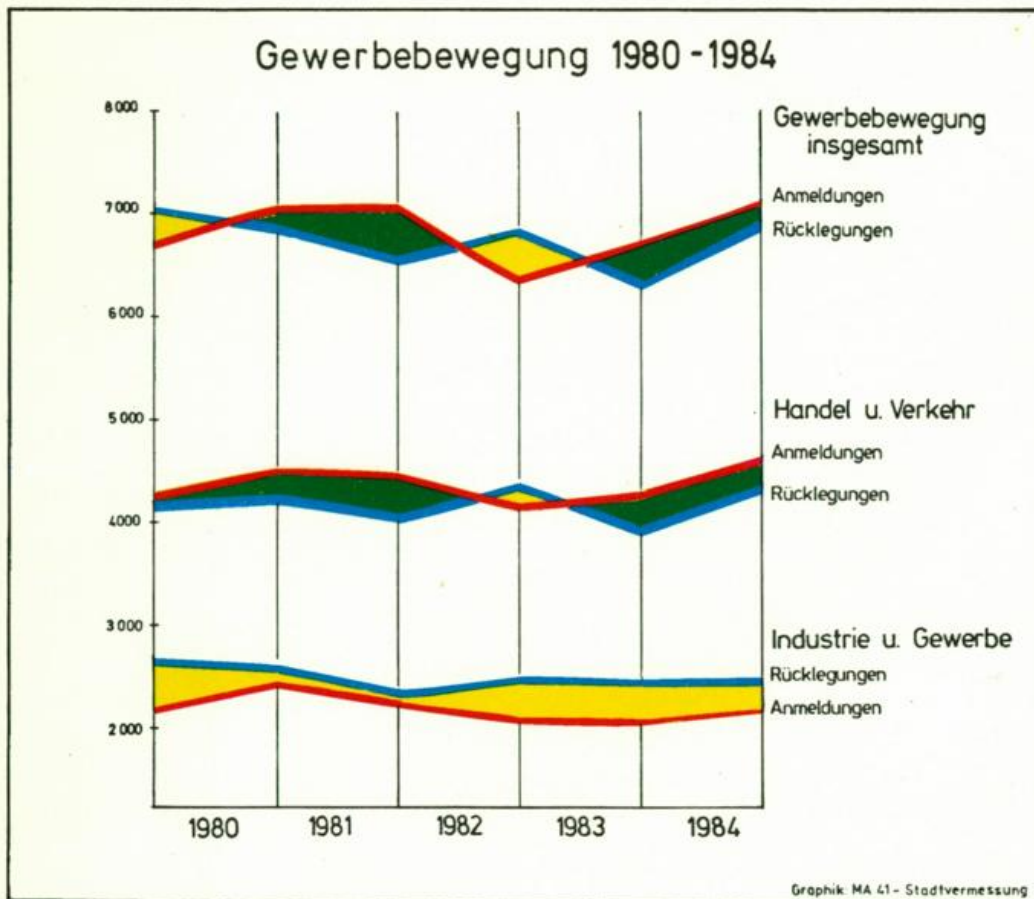
<sup>1)</sup> Stand jeweils am 31. 12.

INDEX DER WIENER INDUSTRIEPRODUKTION 1976 BIS 1983

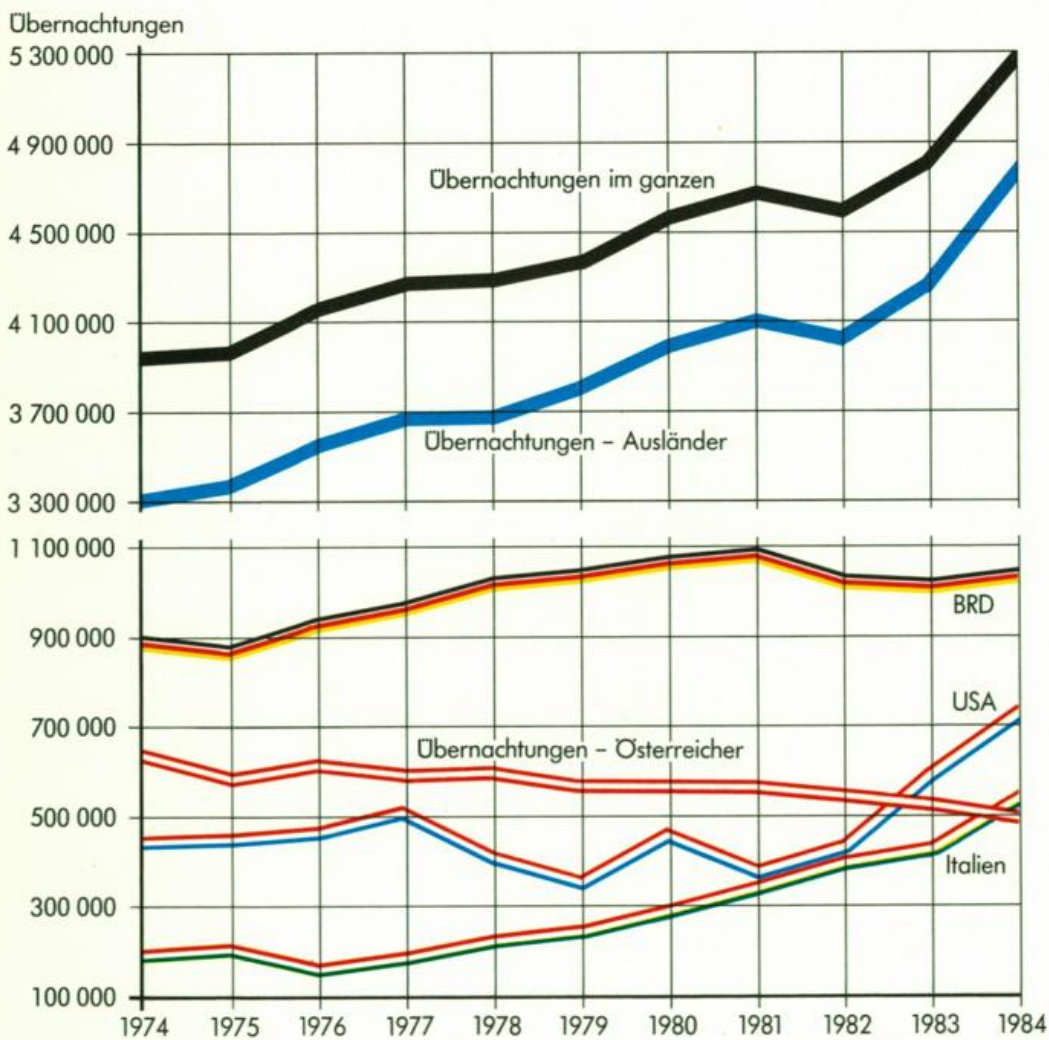


<sup>1)</sup> Grafik: Institut für Stadtforschung

Tafel X



### ÜBERNACHTUNGEN IN WIEN 1974 BIS 1984



Graphik: Institut für Stadtforschung

## 9.01 Fachgruppen der gewerblichen Wirtschaft (Schluß)

Jahresende, Sektion, Fachgruppe	Fach- gruppen- mit- glieder	Darunter		Jahresende, Sektion, Fachgruppe	Fach- gruppen- mit- glieder	Darunter	
		Gesell- schaft- ten <sup>1)</sup>	ruhende Betriebe			Gesell- schaft- ten <sup>1)</sup>	ruhende Betriebe
<i>Geld-, Kredit- und Versicherungs-</i> <i>wesen</i> .....	1980 484	230	9	Seilbahnen .....	2	1	—
„ ..	1981 499	237	9	Spediteure .....	311	227	32
„ ..	1982 506	243	8	Beförderungsverkehr mit Pkw .....	3.544	187	95
„ ..	1983 524	243	10	Güterbeförderungsgewerbe .....	764	286	33
„ ..	1984 543	248	14	Autobusunternehmungen .....	85	40	1
Banken und Bankiers .....	108	98	2	Kraftfahrerschulen .....	57	—	—
Sparkassen .....	5	5	—	Garagen-, Tankstellen- und Service- stationsunternehmungen .....	823	182	78
Kreditgenossenschaften nach dem System Schulze-Delitzsch .....	34	34	—	Allgemeine Fachvertretung .....	33	23	2
Kreditgenossenschaften nach dem System Raiffeisen .....	6	6	—	<i>Fremdenverkehr 1980</i> .....	7.640	1.727	679
Versicherungsunternehmungen .....	60	60	—	„ 1981 .....	7.819	1.929	759
Kleine Versicherungsvereine a. G. ....	89	37	12	„ 1982 .....	7.857	2.096	782
Lotteriegeschäftsstellen .....	239	6	—	„ 1983 .....	8.064	2.290	839
Konsumgenossenschaften mit dem Recht zur Annahme von Spareinlagen .....	2	2	—	„ 1984 .....	8.277	2.559	902
<i>Verkehr 1980</i> .....	5.760	940	210	Gast- und Schankbetriebe .....	4.299	1.137	475
„ 1981 .....	5.796	988	207	Kaffeehäuser .....	1.912	679	181
„ 1982 .....	5.790	996	203	Beherbergungsbetriebe .....	379	170	18
„ 1983 .....	5.785	1.049	235	Heilbade-, Kuranstalten, Heil- und Mineralquellenbetriebe .....	74	34	9
„ 1984 .....	5.751	1.057	242	Bäder .....	132	47	15
Schienenbahnen .....	23	20	—	Reisebüros .....	215	170	7
Schiffahrtsunternehmungen .....	46	35	1	Vergnügungsbetriebe .....	170	59	4
Luftfahrtsunternehmungen .....	63	56	—	Lichtspieltheater .....	132	99	—
				Allgemeine Fachgruppe .....	964	164	193

<sup>1)</sup> Einschließlich Genossenschaften, Vereine und sonstiger juristischer Personen.

## 9.02 Gast- und Beherbergungsbetriebe

Betriebsart	Konzessionen am Jahresende					Konzessions-		
	insgesamt					darunter nicht ausgeübt	Ver- leihun- gen	Rück- legun- gen, Ent- ziehungen
	1980	1981	1982	1983	1984			
Gasthof .....	41	41	34	31	30	3	1	2
Restaurant .....	532	505	420	440	488	39	68	20
Gasthaus, Speisehaus .....	1.224	1.305	1.884	1.857	1.814	161	110	153
Bar .....	406	412	149	162	189	15	31	4
Kantine, Werks- und Lieferküche ...	226	218	230	231	231	32	—	—
Weinstube, Weinschenke .....	342	348	87	90	93	17	3	—
Imbißstube .....	419	470	325	355	372	31	24	7
Buffet, Heurigen- und Stehbuffet ...	457	492	807	827	859	117	54	22
Branntweinschenke .....	187	182	138	137	127	10	—	10
Eissalon .....	109	113	100	108	114	10	12	6
Würstelstand, Straßen- und Automatenbuffet .....	314	354	195	200	308	45	122	14
Hotel, Pension .....	245	243	260	260	312	17	60	8
Studentenheim, Herberge .....	178	180	144	144	105	19	5	44
Kaffeehaus .....	410	415	427	450	506	38	76	20
Kaffeerestaurant .....	408	413	471	494	498	50	82	78
Espresso .....	472	472	649	703	757	68	102	48
Kaffee Konditorei .....	426	426	220	221	220	16	9	10
Stehkaffeeschenke .....	253	253	21	22	20	—	2	4
<b>Zusammen</b> .....	<b>6.649</b>	<b>6.842</b>	<b>6.561</b>	<b>6.732</b>	<b>7.043</b>	<b>688</b>	<b>761</b>	<b>450</b>

Angaben der Kammer der gewerblichen Wirtschaft für Wien, Sektion Fremdenverkehr.

## 9.03 Aktiengesellschaften mit dem Sitz in Wien

Jahresende, Wirtschaftsklasse	Zahl der Aktien- gesellschaften		Grundkapital der Aktiengesellschaften in 1.000 Schilling		Zahl der tätigen Aktiengesellschaften mit einem Grundkapital von . . . 1.000 Schilling							
	tätig	in Liqui- dation	tätig	in Liqui- dation	bis 1.000	1.001 bis 3.000	3.001 bis 5.000	5.001 bis 10.000	10.001 bis 25.000	25.001 bis 50.000	50.001 bis 100.000	über 100.000
1980 .....	288	1	42,304.441	1.000	18	16	9	37	49	44	47	68
1981 .....	285	3	43,637.700	40.600	19	12	10	38	43	50	48	65
1982 .....	283	3	44,836.086	71.000	16	13	8	35	40	53	47	71
1983 .....	282	3	46,994.780	71.000	14	12	6	37	43	50	49	72
1984 .....	277	3	47,566.124	71.000	14	10	6	32	45	51	47	72
Elektrizitätsversorgung .....	2	—	4,827.100	—	—	—	—	—	—	—	—	2
Kohlenbergbau .....	—	—	—	—	—	—	—	—	—	—	—	—
Erdöl- und Erdgasbergbau .....	1	—	2,000.000	—	—	—	—	—	—	—	—	1
Salzbergbau (einschl. Sudsalzerzeugung) ..	1	—	330.000	—	—	—	—	—	—	—	—	1
Magnesitbergbau .....	2	—	548.448	—	—	—	—	—	—	1	—	1
Bergbau auf Graphit, Talk, Gips; Torf- abbau .....	1	—	9.000	—	—	—	—	1	—	—	—	—
Erzeug. v. Nahrungs- u. Genußmitteln ..	3	—	495.000	—	—	—	—	—	—	—	2	1
Erzeug. v. Getränken, Tabakverarbeitung	3	—	1,811.500	—	—	—	—	—	—	1	1	1
Erzeug. v. Textilien (ohne Bekleidung) ..	4	1	57.000	30.000	—	—	—	2	1	1	—	—
Erzeug. v. Bekleidung und Bettwaren ..	1	—	11.500	—	—	—	—	—	1	—	—	—
Verarbeitung von Holz .....	1	—	1.000	—	1	—	—	—	—	—	—	—
Erzeug. von Musikinstrumenten, Sport- und Spielwaren .....	1	—	24.000	—	—	—	—	—	1	—	—	—
Erzeug. u. Verarb. von Papier u. Pappe.	7	—	1,421.000	—	—	—	—	1	1	—	1	4
Druckerei und Vervielfältigung .....	2	—	273.000	—	—	—	—	—	1	—	—	1
Verlagswesen .....	1	—	10.000	—	—	—	—	1	—	—	—	—
Erz. v. Waren aus Gummi u. Kunststoff	2	—	1,458.000	—	—	—	—	—	—	1	—	1
Erz. v. Chemikal. u. chem. Produkten ..	5	—	759.000	—	—	—	—	—	—	1	1	3
Erzeug. v. Waren aus Steinen und Erden .	3	—	173.633	—	—	—	—	—	—	—	1	2
Erzeug. u. Bearbeitung von Glas .....	1	—	150.000	—	—	—	—	—	—	—	—	1
Erzeugung von Eisen und NE-Metallen ..	3	—	2,032.700	—	—	—	—	1	1	—	—	1
Bearbeitung von Metallen; Stahl- und Leichtmetallbau .....	2	—	180.000	—	—	—	—	—	—	—	2	—
Erzeugung von Metallwaren .....	2	1	14.600	40.000	—	—	—	2	—	—	—	—
Erzeug. v. Maschinen (o. Elektromasch.)	10	—	365.500	—	—	—	—	1	3	3	3	—
Erzeug. v. elektrotechn. Einrichtungen ..	11	1	1,677.788	1.000	—	—	—	1	—	1	5	1
Erzeugung von Transportmitteln .....	3	—	2,580.000	—	—	—	—	—	—	—	—	3
Erzeug. von feinmechanischen, medizini- schen und optischen Geräten .....	1	—	20.000	—	—	—	—	—	1	—	—	—
Hoch- und Tiefbau .....	9	—	495.000	—	—	—	—	1	1	4	2	1
Großhandel .....	31	—	3,257.466	—	3	—	2	5	7	4	4	6
Einzelhandel .....	11	—	690.842	—	1	—	—	3	2	—	2	3
Lagerung und Aufbewahrung .....	1	—	17.000	—	—	—	—	—	1	—	—	—
Beherbergungs- und Gaststättenwesen ..	3	—	215.600	—	—	—	—	1	—	—	1	1
Eisenbahn- und Seilbahnverkehr .....	2	—	2.428	—	1	1	—	—	—	—	—	—
Schifffahrt .....	1	—	755.000	—	—	—	—	—	—	—	—	1
Luftverkehr .....	1	—	1,300.000	—	—	—	—	—	—	—	—	1
Transport in Rohrleitungen; Spedition und Hilfsdienste .....	3	—	61.000	—	1	—	—	—	1	1	—	—
Nachrichtenübermittlung .....	1	—	50.000	—	—	—	—	—	—	1	—	—
Geld- und Kreditwesen <sup>1)</sup> .....	47	—	10,188.800	—	—	1	—	3	6	11	9	17
Privatversicherung .....	32	—	2,352.500	—	—	1	—	2	7	9	7	6
Realitätenwesen; Rechts- und Wirt- schaftsdienste .....	60	—	6,909.219	—	7	6	3	8	9	7	10	10
darunter <i>Wohnungs-, Siedlungswesen</i>	2	—	140.000	—	—	1	—	—	—	—	—	1
<i>Realitätenwesen</i> .....	14	—	268.603	—	1	1	1	4	3	3	1	—
Körperpflege und Reinigung; Bestattungswesen .....	1	—	1.500	—	—	1	—	—	—	—	—	—
Kunst; Unterhaltung und Sport .....	1	—	40.000	—	—	—	—	—	—	1	—	—

Angaben des Österreichischen Statistischen Zentralamtes. — Aktiengesellschaften mit einem Aktienkapital in ausländischer Währung werden nicht erfaßt. — Angekündigte Kapitalerhöhungen beziehungsweise -herabsetzungen bereits berücksichtigt.

<sup>1)</sup> Einschließlich Oesterreichische Nationalbank.

## 9.04 Staatlich befugte und beedete Ziviltechniker

Jahres- ende	Behördlich autorisierte Ziviltechniker (für)														
	ins- gesamt	Archi- tektur	Bau- wesen	Hoch- bau	Maschi- nenbau	Elektro- technik	techn. Chemie	techn. Physik	Gas- u. Feue- rungs- technik	Vermes- sungs- wesen	Berg- wesen	Land- wirt- schaft	Forst- u. Holz- wirt- schaft	Kultur- technik u. Was- serwirt- schaft	Lebens- mittel u. Gärungs- techno- logie
1980 .....	1.432	819	328	55	64	29	32	14	11	22	2	4	4	23	15
1981 .....	1.222	827	330	58	69	26	33	16	11	21	2	4	4	22	11
1982 .....	1.474	844	326	59	73	25	33	19	11	22	2	3	4	22	14
1983 .....	1.484	844	332	60	73	25	35	21	11	21	2	2	4	22	14
1984 .....	<sup>1)2)</sup> 1.495	858	323	62	<sup>3)</sup> 71	24	36	24	10	22	2	3	4	23	14

Angaben der Ingenieurkammer für Wien, Niederösterreich und Burgenland.

<sup>1)</sup> Darunter 9 Doppelbefugnisse. – <sup>2)</sup> Einschließlich 11 für Raumplanung und Raumordnung, 4 für Wirtschaftsingenieurwesen im Bauwesen, 2 für Wirtschaftsingenieurwesen im Maschinenbau, 1 für Technische Geologie und 1 für Kunststofftechnik. – <sup>3)</sup> Davon 5 für Schiffstechnik.

## 9.05 Arbeitsstätten und Beschäftigte nach Bezirken

Bezirk	Arbeitsstätten								Beschäftigte		
	1973 insgesamt	1981 insgesamt	davon mit . . . unselbständig Beschäftigten						insgesamt	davon	
			0	1 bis 4	5 bis 19	20 bis 99	100 bis 499	500 u. mehr		selbständig	unselbst.
1. ....	7.656	6.718	1.022	3.041	1.876	600	156	23	106.922	4.026	102.896
2. ....	3.933	3.769	959	1.872	685	205	43	5	34.072	2.683	31.389
3. ....	4.484	4.425	1.053	2.108	895	284	73	12	52.306	3.185	49.121
4. ....	2.783	2.539	603	1.209	522	170	31	4	24.898	1.731	23.167
5. ....	2.531	2.330	570	1.153	435	142	29	1	20.471	1.677	18.794
6. ....	2.749	2.601	617	1.217	582	165	20	—	21.191	1.830	19.361
7. ....	3.325	2.934	672	1.386	643	188	42	3	27.361	2.146	25.215
8. ....	2.132	1.979	551	961	362	87	16	2	15.374	1.444	13.930
9. ....	3.300	3.225	807	1.533	660	170	43	12	42.513	2.234	40.279
10. ....	3.793	4.081	938	1.984	844	239	61	15	50.348	2.767	47.581
11. ....	1.309	1.527	362	701	307	113	40	4	22.446	984	21.462
12. ....	2.922	2.871	672	1.381	585	193	34	6	29.947	1.957	27.990
13. ....	1.572	1.847	538	853	350	81	22	3	18.997	1.350	17.647
14. ....	2.367	2.548	684	1.179	507	140	30	8	30.036	1.862	28.174
15. ....	3.450	3.303	807	1.631	651	177	32	5	28.256	2.318	25.938
16. ....	3.734	3.395	819	1.698	670	180	27	1	25.367	2.407	22.960
17. ....	2.242	2.161	617	1.034	391	97	21	1	15.342	1.594	13.748
18. ....	2.308	2.257	672	1.090	395	88	12	—	12.864	1.731	11.133
19. ....	2.181	2.575	714	1.192	500	134	32	3	22.360	1.796	20.564
20. ....	2.186	2.060	519	1.017	383	108	28	5	19.446	1.434	18.012
21. ....	2.273	2.465	618	1.099	554	151	36	7	30.220	1.714	28.506
22. ....	1.582	2.009	527	891	415	142	29	5	21.812	1.374	20.438
23. ....	2.146	2.508	589	1.099	502	237	76	5	37.720	1.646	36.074
Wien .....	66.958	66.127	15.930	31.329	13.714	4.091	933	130	710.269	45.890	664.379

Angaben des Österreichischen Statistischen Zentralamtes. – Ergebnisse der Arbeitsstättenzählung vom 10. Okt. 1973 und vom 12. Mai 1981.

Wirtschaftsabteilungen und -klassen <sup>1)</sup>	Arbeits										
	1973	19									
		ins-gesamt	in den								
		1	2	3	4	5	6	7	8	9	
1 Energie- und Wasserversorgung .....	87	91	5	4	3	2	1	6	2	3	5
11 Elektrizitätsversorgung .....	22	34	5	3	1	—	—	2	1	—	3
12 Gasversorgung .....	26	17	—	—	—	1	—	1	—	2	—
13 Wärmeversorgung .....	9	6	—	—	1	1	—	—	—	—	—
14 Wasserversorgung .....	30	34	—	1	1	—	1	3	1	1	2
2 Bergbau, Steine- und Erdengewinnung ...	34	50	13	2	2	4	—	2	1	—	2
21 Kohlenbergbau .....	—	1	—	—	—	1	—	—	—	—	—
22 Erzbergbau .....	—	1	—	—	—	1	—	—	—	—	—
23 Erdöl- und Erdgasbergbau .....	12	16	5	2	1	—	—	1	—	—	2
24 Salzbergbau (einschl. Sudsalz- erzeugung) .....	1	—	—	—	—	—	—	—	—	—	—
25 Magnesitbergbau .....	2	6	4	—	—	—	—	—	—	—	—
26 Bergbau auf Graphit, Talk, Gips; Torfabbau .....	5	5	2	—	—	2	—	—	—	—	—
27 Gewinnung von Steinen und Erden .....	14	21	2	—	1	—	—	1	1	—	—
3/4/5 Verarbeitendes Gewerbe; Industrie ..	13.412	11.013	651	551	706	383	492	491	610	310	439
Erzeugung von Nahrungs- und Genuß- mitteln .....	1.562	1.340	31	89	110	33	44	31	49	23	45
32 Erzeugung von Getränken; Tabak- verarbeitung .....	104	87	4	1	2	—	2	3	3	—	5
33 Erzeugung von Textilwaren (ohne Be- kleidung) .....	395	313	44	10	18	7	13	31	36	7	16
34 Erzeugung von Bekleidung und Bett- waren .....	2.543	1.685	220	119	113	81	63	75	121	62	85
35 Erzeugung und Reparatur von Schuhen .....	437	367	14	26	21	20	17	9	18	13	14
36 Erzeugung und Verarbeitung von Leder usw. ....	212	147	2	4	8	3	13	22	20	5	2
37 Bearbeitung von Holz; Holzplatten- erzeugung .....	27	22	—	1	2	1	—	—	2	—	3
38 Verarbeitung von Holz .....	1.674	1.290	19	52	86	43	80	58	46	34	46
39 Erzeugung von Musikinstrumenten; Sport- und Spielwaren .....	117	94	5	3	9	4	10	7	10	5	2
41 Erzeugung und Verarbeitung von Papier und Pappe .....	283	221	12	11	18	12	16	15	18	8	16
42 Druckerei und Vervielfältigung .....	660	575	38	32	53	29	30	30	51	25	31
43 Verlagswesen .....	186	224	55	11	11	19	11	11	15	7	13
44 Erzeugung von Waren aus Gummi und Kunststoffen .....	349	237	2	12	9	4	7	9	7	5	7
45 Erzeugung von Chemikalien und chem. Produkten .....	398	328	24	9	25	10	17	16	9	6	14
46 Verarbeitung von Erdöl, Erdgas und Kohle auf Derivate .....	18	18	2	—	5	1	—	—	—	—	—
47 Erzeugung von Waren aus Steinen und Erden .....	203	195	14	7	8	7	4	4	3	4	2
48 Erzeugung und Bearbeitung von Glas .....	84	54	2	—	4	2	1	3	1	1	9
51 Erzeugung von Eisen und NE-Metallen .....	95	91	14	2	1	6	2	5	7	—	3
52 Bearbeitung von Metallen; Stahl- und Leichtmetallbau .....	416	320	14	13	12	9	14	17	19	7	7
53 Erzeugung von Metallwaren .....	1.003	819	21	29	41	23	35	33	64	30	25

Angaben des Österreichischen Statistischen Zentralamtes.

<sup>1)</sup> Ohne Land- und Forstwirtschaft.



## abteilungen, -klassen und Bezirken

statten														Pos.
81														
Bezirken														
10	11	12	13	14	15	16	17	18	19	20	21	22	23	
5	5	4	6	7	3	1	—	—	9	4	5	4	7	1
2	4	1	3	2	2	—	—	—	—	—	2	1	2	11
1	1	2	—	1	1	—	—	—	3	3	1	—	—	12
—	—	—	1	—	—	—	—	—	1	—	1	1	—	13
2	—	1	2	4	—	1	—	—	5	1	1	2	5	14
2	1	1	3	3	2	—	—	—	—	—	2	7	3	2
—	—	—	—	—	—	—	—	—	—	—	—	—	—	21
—	—	—	—	—	—	—	—	—	—	—	—	—	—	22
1	—	—	—	—	—	—	—	—	—	—	1	3	—	23
—	—	—	—	—	—	—	—	—	—	—	—	—	—	24
—	—	1	1	—	—	—	—	—	—	—	—	—	—	25
1	—	—	—	—	—	—	—	—	—	—	—	—	—	26
—	1	—	2	3	2	—	—	—	—	—	1	4	3	27
714	272	574	201	455	754	761	461	364	333	338	398	302	453	3/4/5
117	33	74	29	57	77	124	62	58	38	58	63	48	47	31
11	3	8	1	3	4	6	2	4	14	2	4	2	3	32
10	5	13	4	14	24	12	3	6	10	5	6	7	12	33
84	23	68	40	55	88	92	64	60	39	58	37	20	18	34
23	11	21	8	12	22	23	14	14	9	15	20	9	14	35
6	—	5	—	8	19	6	4	5	2	3	5	2	3	36
—	1	2	4	1	2	—	2	—	1	—	—	—	—	37
95	24	76	29	66	124	110	68	59	40	26	34	37	38	38
6	—	7	2	3	8	3	3	1	—	1	1	1	3	39
8	4	8	3	2	17	16	4	6	4	7	4	3	9	41
24	3	22	6	16	47	36	22	15	24	5	15	5	16	42
2	—	2	6	8	5	10	2	8	19	4	2	1	2	43
14	13	24	—	6	18	20	20	1	7	6	11	16	19	44
23	14	16	4	15	12	17	15	7	9	5	14	12	35	45
1	2	—	—	2	—	—	—	—	—	1	1	2	1	46
18	28	12	6	15	6	8	5	2	6	1	8	10	17	47
—	—	1	—	1	7	4	4	4	1	3	5	1	—	48
8	2	2	—	5	11	9	5	—	4	1	—	1	3	51
27	7	24	4	8	35	26	13	4	7	14	13	11	15	52
58	20	47	13	29	67	82	38	26	20	27	28	27	36	53

Wirtschaftsabteilungen und -klassen <sup>1)</sup>	Arbeits										
	1973	19									
		ins-gesamt	in den								
		1	2	3	4	5	6	7	8	9	
54/55 Erzeugung von Maschinen (ohne Elektromaschinen) .....	623	486	22	18	28	15	23	18	13	12	19
56/57 Erzeugung von elektrotechnischen Einrichtungen .....	569	540	15	29	44	12	20	24	36	17	16
58 Erzeugung von Transportmitteln .....	803	831	5	43	43	17	33	15	12	3	19
59 Erzeugung von feinmechanischen medizinischen und optischen Geräten, Uhren und Schmuckwaren .....	651	729	72	30	35	25	37	55	50	36	40
<i>6 Bauwesen</i> .....	<i>3.190</i>	<i>2.952</i>	<i>95</i>	<i>160</i>	<i>195</i>	<i>114</i>	<i>137</i>	<i>103</i>	<i>97</i>	<i>82</i>	<i>126</i>
61 Hoch- und Tiefbau .....	680	682	49	21	39	35	29	27	18	17	30
62 Ausbau- und Bauhilfsgewerbe .....	1.324	1.127	16	61	81	45	52	30	39	26	43
63 Bauinstallation .....	1.105	1.143	30	78	75	34	56	46	40	39	53
<i>7 A Handel; Lagerung</i> .....	<i>26.029</i>	<i>24.050</i>	<i>2.574</i>	<i>1.453</i>	<i>1.669</i>	<i>903</i>	<i>838</i>	<i>977</i>	<i>1.108</i>	<i>626</i>	<i>1.127</i>
71/72/73 Großhandel .....	7.397	6.952	888	377	618	318	214	350	344	152	317
74/75/76 Einzelhandel .....	18.262	17.061	1.684	1.072	1.048	585	622	626	760	471	809
77 Lagerung und Aufbewahrung .....	370	37	2	4	3	—	2	1	4	3	1
<i>7 B Beherbergungs- und Gaststättenwesen</i> .	<i>3.992</i>	<i>4.576</i>	<i>444</i>	<i>306</i>	<i>273</i>	<i>137</i>	<i>151</i>	<i>159</i>	<i>217</i>	<i>140</i>	<i>225</i>
78 Beherbergungs- und Gaststättenwesen ....	3.992	4.576	444	306	273	137	151	159	217	140	225
<i>8 Verkehr; Nachrichtenübermittlung</i> .....	<i>2.524</i>	<i>3.260</i>	<i>266</i>	<i>202</i>	<i>177</i>	<i>72</i>	<i>58</i>	<i>74</i>	<i>52</i>	<i>46</i>	<i>95</i>
81 Straßenverkehr .....	1.705	2.304	46	107	107	32	46	53	29	28	46
82 Eisenbahn- und Seilbahnverkehr .....	107	106	16	14	5	3	—	—	—	—	8
83 Schifffahrt .....	28	26	5	9	4	1	—	1	—	—	1
84 Luftverkehr .....	47	48	38	—	1	1	—	—	—	2	1
85 Transport in Rohrleitungen, Spedition und Hilfsdienste .....	360	517	132	53	39	30	6	13	16	11	23
88 Nachrichtenübermittlung .....	277	259	29	19	21	5	6	7	7	5	16
<i>9 A Geld- und Kreditwesen, Privatversicherung, Wirtschaftsdienste</i> .....	<i>5.343</i>	<i>7.467</i>	<i>1.448</i>	<i>320</i>	<i>537</i>	<i>436</i>	<i>220</i>	<i>350</i>	<i>336</i>	<i>284</i>	<i>400</i>
91 Geld- und Kreditwesen .....	542	685	145	41	36	25	20	25	31	11	35
92 Privatversicherung .....	273	384	88	24	27	18	10	14	7	6	20
93 Realitätenwesen; Rechts- und Wirtschaftsdienste .....	4.528	6.398	1.215	255	474	393	190	311	298	267	345
<i>9 B Persönliche und öffentliche Dienste; Haushaltung<sup>1)</sup></i> .....	<i>12.428</i>	<i>12.668</i>	<i>1.222</i>	<i>771</i>	<i>863</i>	<i>488</i>	<i>433</i>	<i>439</i>	<i>511</i>	<i>488</i>	<i>806</i>
94 Körperpflege und Reinigung; Bestattungswesen .....	3.508	3.151	201	187	207	114	128	105	123	98	147
95 Kunst; Unterhaltung und Sport .....	1.178	2.059	187	234	161	85	82	92	125	78	105
96 Gesundheits- und Fürsorgewesen .....	4.330	4.679	264	230	291	197	138	155	166	208	340
97 Unterrichts- und Forschungswesen .....	1.015	1.058	135	53	62	34	28	37	37	33	105
98 Gebietskörperschaften, Interessenvertretungen .....	2.397	1.721	435	67	142	58	57	50	60	71	109
<i>Zusammen</i> .....	<i>66.958</i>	<i>66.127</i>	<i>6.718</i>	<i>3.769</i>	<i>4.425</i>	<i>2.539</i>	<i>2.330</i>	<i>2.601</i>	<i>2.934</i>	<i>1.979</i>	<i>3.225</i>

<sup>1)</sup> Ohne Land- und Forstwirtschaft.

abteilungen, -klassen und Bezirken (Schluß)

städten														Pos.
81														
Bezirken														
10	11	12	13	14	15	16	17	18	19	20	21	22	23	
33	13	30	4	25	29	31	27	14	12	21	17	12	50	54/55
37	10	32	9	35	34	36	11	22	13	17	22	17	32	56/57
64	43	51	10	41	58	51	49	27	30	41	71	45	60	58
45	13	29	19	28	40	39	24	21	24	17	17	13	20	59
184	72	153	83	153	171	187	127	146	111	92	124	114	126	6
35	20	37	29	32	21	29	21	28	27	14	33	38	53	61
80	27	62	25	60	63	83	52	64	35	47	47	49	40	62
69	25	54	29	61	87	75	54	54	49	31	44	27	33	63
1.547	587	1.055	558	844	1.235	1.314	761	746	763	853	862	654	996	7 A
343	108	275	186	229	288	269	165	216	276	162	192	169	496	71/72/73
1.202	477	779	372	614	943	1.043	594	529	487	691	670	485	498	74/75/76
2	2	1	—	1	4	2	2	1	—	—	—	—	2	77
316	104	196	114	224	265	219	161	136	199	128	191	147	124	7 B
316	104	196	114	224	265	219	161	136	199	128	191	147	124	78
376	134	136	70	125	128	149	108	64	118	176	238	227	169	8
300	113	109	54	100	92	129	91	49	87	145	209	201	131	81
15	6	7	—	7	8	—	—	—	3	1	5	1	7	82
—	2	—	—	—	—	—	—	—	2	—	—	1	—	83
2	—	—	2	—	—	—	—	—	1	—	—	—	—	84
40	9	12	6	9	18	11	9	7	10	17	13	13	20	85
19	4	8	8	9	10	9	8	8	15	13	11	11	11	88
235	75	242	348	248	240	207	164	307	435	104	161	140	230	9 A
36	13	23	19	15	24	29	16	16	26	14	31	23	31	91
22	10	18	11	12	10	16	7	6	12	8	12	12	14	92
177	52	201	318	221	206	162	141	285	397	82	118	105	185	93
702	277	510	464	489	505	557	379	494	607	365	484	414	400	9 B
213	82	156	99	121	164	193	129	135	116	120	123	87	103	94
90	20	63	78	85	69	54	54	79	112	32	58	59	57	95
263	115	204	200	188	173	222	154	215	270	150	201	176	159	96
60	26	42	36	37	37	35	18	39	57	28	46	43	30	97
76	34	45	51	58	62	53	24	26	52	35	56	49	51	98
4.081	1.527	2.871	1.847	2.548	3.303	3.395	2.161	2.257	2.575	2.060	2.465	2.009	2.508	

Wirtschaftsabteilungen und -klassen <sup>1)</sup>	Unselbständig											
	1973	insgesamt	in den Arbeitsstätten									19
			1	2	3	4	5	6	7	8	9	
<i>1 Energie- und Wasserversorgung .....</i>	7.094	7.885	913	590	47	21	14	276	12	933	2.860	
11 Elektrizitätsversorgung .....	4.597	5.250	913	580	11	—	—	28	1	—	2.456	
12 Gasversorgung .....	1.639	1.707	—	—	—	9	—	5	—	923	—	
13 Wärmeversorgung .....	308	497	—	—	25	12	—	—	—	—	404	
14 Wasserversorgung .....	550	431	—	10	11	—	14	243	11	10	—	
<i>2 Bergbau, Steine- und Erdengewinnung ...</i>	2.288	2.690	599	348	91	54	—	27	2	—	462	
21 Kohlenbergbau .....	—	22	—	—	—	22	—	—	—	—	—	
22 Erzbergbau .....	—	8	—	—	—	8	—	—	—	—	—	
23 Erdöl- und Erdgasbergbau .....	1.685	2.150	316	348	77	—	—	23	—	—	462	
24 Salzbergbau (einschl. Sudsalz- erzeugung) .....	29	—	—	—	—	—	—	—	—	—	—	
25 Magnesitbergbau .....	208	290	251	—	—	—	—	—	—	—	—	
26 Bergbau auf Graphit, Talk, Gips; Torfabbau .....	45	40	14	—	—	24	—	—	—	—	—	
27 Gewinnung von Steinen und Erden .....	321	180	18	—	14	—	—	4	2	—	—	
<i>3/4/5 Verarbeitendes Gewerbe; Industrie ..</i>	225.525	181.790	8.559	6.185	11.478	4.005	5.461	4.488	7.119	2.232	3.345	
31 Erzeugung von Nahrungs- und Genuß- mitteln .....	21.592	19.959	1.253	1.544	1.274	587	631	153	239	225	238	
32 Erzeugung von Getränken; Tabak- verarbeitung .....	3.160	3.372	60	3	63	—	198	59	72	—	322	
33 Erzeugung von Textilwaren (ohne Be- kleidung) .....	8.393	4.436	370	86	147	33	155	510	716	23	115	
34 Erzeugung von Bekleidung und Bett- waren .....	17.661	10.677	2.052	669	547	338	152	454	769	330	206	
35 Erzeugung und Reparatur von Schuhen .....	811	595	37	19	16	45	15	5	79	21	3	
36 Erzeugung und Verarbeitung von Leder usw. ....	2.578	2.020	14	17	17	111	459	409	104	16	5	
37 Bearbeitung von Holz; Holzplatten- erzeugung .....	321	145	—	4	5	3	—	—	41	—	22	
38 Verarbeitung von Holz .....	8.749	6.624	55	244	454	206	477	235	233	110	173	
39 Erzeugung von Musikinstrumenten; Sport- und Spielwaren .....	1.077	878	17	4	71	122	96	23	49	9	—	
41 Erzeugung und Verarbeitung von Papier und Pappe .....	6.162	4.488	92	68	382	104	300	216	402	107	215	
42 Druckerei und Vervielfältigung .....	15.088	11.164	212	402	1.548	195	1.124	341	1.530	388	350	
43 Verlagswesen .....	3.034	2.944	664	52	44	157	130	52	754	36	69	
44 Erzeugung von Waren aus Gummi und Kunststoffen .....	8.304	5.438	10	206	57	24	25	20	149	3	26	
45 Erzeugung von Chemikalien und chem. Produkten .....	13.449	10.998	595	145	1.255	148	247	133	167	124	208	
46 Verarbeitung von Erdöl, Erdgas und Kohle auf Derivate .....	754	1.169	77	—	135	9	—	—	—	—	—	
47 Erzeugung von Waren aus Steinen und Erden .....	3.106	2.873	219	271	52	346	57	11	8	50	5	
48 Erzeugung und Bearbeitung von Glas .....	860	642	7	—	63	1	7	9	10	6	236	
51 Erzeugung von Eisen und NE-Metallen .....	5.430	3.208	1.037	9	302	408	5	220	98	—	10	
52 Bearbeitung von Metallen; Stahl- und Leichtmetallbau .....	9.647	8.432	353	222	189	198	93	137	84	8	22	
53 Erzeugung von Metallwaren .....	13.458	9.138	150	276	480	287	217	398	515	171	199	

Angaben des Österreichischen Statistischen Zentralamtes.

<sup>1)</sup> Ohne Land- und Forstwirtschaft.

## schaftsabteilungen, -klassen und Bezirken

Beschäftigte														Pos.
81														
der Bezirke														
10	11	12	13	14	15	16	17	18	19	20	21	22	23	
64	950	152	45	44	198	2	—	—	130	108	181	232	113	1
38	707	22	39	3	131	—	—	—	—	—	44	196	81	11
20	243	119	—	13	67	—	—	—	75	108	125	—	—	12
—	—	—	2	—	—	—	—	—	32	—	1	21	—	13
6	—	11	4	28	—	2	—	—	23	—	11	15	32	14
5	1	1	50	7	60	—	—	—	—	—	408	553	22	2
—	—	—	—	—	—	—	—	—	—	—	—	—	—	21
—	—	—	—	—	—	—	—	—	—	—	—	—	—	22
3	—	—	—	—	—	—	—	—	—	—	400	521	—	23
—	—	—	—	—	—	—	—	—	—	—	—	—	—	24
—	—	1	38	—	—	—	—	—	—	—	—	—	—	25
2	—	—	—	—	—	—	—	—	—	—	—	—	—	26
—	1	—	12	7	60	—	—	—	—	—	8	32	22	27
16.710	10.759	12.528	1.584	11.769	6.350	7.149	4.907	2.587	6.505	5.933	13.979	8.416	19.742	3/4/5
3.142	919	930	339	987	447	774	710	397	535	1.554	717	459	1.905	31
476	304	154	24	90	48	745	3	3	254	1	46	220	227	32
232	9	42	14	840	182	206	57	10	177	35	30	260	187	33
444	254	336	127	279	488	658	349	150	330	380	909	150	306	34
13	26	24	10	13	40	14	97	38	8	41	16	4	11	35
32	—	26	—	23	273	11	5	10	5	—	77	19	387	36
—	5	3	40	10	8	—	3	—	1	—	—	—	—	37
550	178	439	102	304	493	404	188	213	303	166	191	396	510	38
39	—	31	1	179	16	7	135	—	—	1	15	—	63	39
134	20	55	144	34	198	307	265	14	32	38	383	22	956	41
205	139	287	22	668	716	413	115	284	745	427	309	132	612	42
4	—	2	13	111	23	37	18	38	721	8	5	1	5	43
160	690	680	—	132	195	133	163	3	231	49	172	1.074	1.236	44
849	742	886	17	298	114	354	495	57	122	412	622	1.628	1.380	45
91	500	—	—	36	—	—	—	—	—	26	7	285	3	46
450	325	53	26	172	27	51	50	22	46	1	29	52	550	47
—	—	17	—	—	41	55	115	7	1	47	16	4	—	48
354	35	49	—	72	137	80	11	—	9	—	—	4	368	51
520	71	358	6	20	219	244	132	27	23	108	1.492	1.600	2.306	52
866	387	614	45	452	424	751	432	262	181	454	350	258	969	53

Wirtschaftsabteilungen und -klassen <sup>1)</sup>	Unselbständig											
	1973	ins- gesamt	in den Arbeitsstätten									19
			1	2	3	4	5	6	7	8	9	
54/55 Erzeugung von Maschinen (ohne Elektromaschinen) .....	17.504	12.691	290	622	539	164	247	174	76	72	307	
56/57 Erzeugung von elektrotechnischen Einrichtungen .....	39.920	36.501	415	554	2.870	201	374	493	420	249	89	
58 Erzeugung von Transportmitteln .....	19.745	19.355	387	666	768	260	390	234	401	2	150	
59 Erzeugung von feinmechanischen medizinischen und optischen Geräten, Uhren und Schmuckwaren .....	4.722	4.043	193	102	200	58	62	202	203	282	375	
<i>6 Bauwesen</i> .....	<i>49.203</i>	<i>44.948</i>	<i>4.749</i>	<i>1.045</i>	<i>3.287</i>	<i>2.977</i>	<i>2.025</i>	<i>2.125</i>	<i>2.462</i>	<i>2.071</i>	<i>2.112</i>	
61 Hoch- und Tiefbau .....	28.988	23.758	4.197	222	967	2.270	915	1.126	1.581	1.558	1.380	
62 Ausbau- und Bauhilfsgewerbe .....	9.561	9.395	191	269	1.166	371	353	413	289	150	347	
63 Bauinstallation .....	10.654	11.795	361	554	1.154	336	757	586	592	363	385	
<i>7 A Handel; Lagerung</i> .....	<i>130.861</i>	<i>122.316</i>	<i>15.020</i>	<i>6.685</i>	<i>8.563</i>	<i>3.951</i>	<i>3.507</i>	<i>5.139</i>	<i>7.478</i>	<i>1.653</i>	<i>4.521</i>	
71/72/73 Großhandel .....	73.126	65.156	7.949	4.332	5.515	2.575	1.840	2.656	3.413	626	2.393	
74/75/76 Einzelhandel .....	54.742	57.036	7.064	2.303	3.045	1.376	1.667	2.471	4.062	1.027	2.126	
77 Lagerung und Aufbewahrung .....	2.993	124	7	50	3	—	—	12	3	—	2	
<i>7 B Beherbergungs- und Gaststättenwesen</i> ..	<i>17.644</i>	<i>20.757</i>	<i>5.270</i>	<i>1.152</i>	<i>2.080</i>	<i>594</i>	<i>412</i>	<i>660</i>	<i>844</i>	<i>471</i>	<i>979</i>	
78 Beherbergungs- und Gaststättenwesen ....	17.644	20.757	5.270	1.152	2.080	594	412	660	844	471	979	
<i>8 Verkehr; Nachrichtenübermittlung</i> .....	<i>59.122</i>	<i>50.291</i>	<i>8.004</i>	<i>4.657</i>	<i>3.820</i>	<i>2.138</i>	<i>327</i>	<i>661</i>	<i>670</i>	<i>500</i>	<i>3.321</i>	
81 Straßenverkehr .....	16.781	12.972	262	923	642	1.053	98	205	28	91	446	
82 Eisenbahn- und Seilbahnverkehr .....	16.598	11.195	1.284	2.152	227	176	—	—	—	—	1.948	
83 Schifffahrt .....	516	455	33	222	165	1	—	9	—	—	2	
84 Luftverkehr .....	765	944	332	—	8	3	—	—	—	11	1	
85 Transport in Rohrleitungen, Spedition und Hilfsdienste .....	8.074	7.803	2.468	780	732	664	19	49	136	131	234	
88 Nachrichtenübermittlung .....	16.388	16.922	3.625	580	2.046	241	210	398	506	267	690	
<i>9 A Geld- und Kreditwesen, Privatversicherung, Wirtschaftsdienste</i> .....	<i>55.914</i>	<i>66.855</i>	<i>27.270</i>	<i>4.644</i>	<i>5.672</i>	<i>2.647</i>	<i>1.471</i>	<i>1.661</i>	<i>2.165</i>	<i>1.359</i>	<i>5.448</i>	
91 Geld- und Kreditwesen .....	22.671	25.814	13.091	958	2.879	654	530	308	444	230	3.094	
92 Privatversicherung .....	12.167	13.110	6.677	2.692	490	234	165	154	41	95	324	
93 Realitätenwesen; Rechts- und Wirtschaftsdienste .....	21.076	27.931	7.502	994	2.303	1.759	776	1.199	1.680	1.034	2.030	
<i>9 B Persönliche und öffentliche Dienste; Haushaltung<sup>1)</sup></i> .....	<i>165.085</i>	<i>166.847</i>	<i>32.512</i>	<i>6.083</i>	<i>14.083</i>	<i>6.780</i>	<i>5.577</i>	<i>4.324</i>	<i>4.463</i>	<i>4.711</i>	<i>17.231</i>	
94 Körperpflege und Reinigung; Bestattungswesen .....	17.177	18.757	1.893	1.391	1.038	534	587	605	812	263	1.621	
95 Kunst; Unterhaltung und Sport .....	9.449	11.399	2.333	547	647	744	49	713	816	400	870	
96 Gesundheits- und Fürsorgewesen .....	30.626	40.761	952	1.102	2.349	528	745	287	713	465	6.703	
97 Unterrichts- und Forschungswesen .....	26.346	28.928	3.617	1.663	1.967	2.037	621	920	561	315	2.158	
98 Gebietskörperschaften, Interessenvertretungen .....	81.487	67.002	23.717	1.380	8.082	2.937	3.575	1.799	1.561	3.268	5.879	
<i>Zusammen</i> .....	<i>712.736</i>	<i>664.379</i>	<i>102.896</i>	<i>31.389</i>	<i>49.121</i>	<i>23.167</i>	<i>18.794</i>	<i>19.361</i>	<i>25.215</i>	<i>13.930</i>	<i>40.279</i>	

<sup>1)</sup> Ohne Land- und Forstwirtschaft.

schaftsabteilungen, -klassen und Bezirken (Schluß)

Beschäftigte														Pos.
81														
der Bezirke														
10	11	12	13	14	15	16	17	18	19	20	21	22	23	
2.161	514	660	45	543	476	654	241	161	495	309	603	264	3.074	54/55
4.168	747	6.090	300	5.910	1.122	702	245	592	1.062	930	4.957	700	3.311	56/57
1.588	4.849	684	274	433	436	272	452	235	838	914	3.000	848	1.274	58
232	45	108	35	163	227	277	626	64	386	32	33	36	102	59
2.483	1.421	1.932	1.113	1.746	1.809	1.570	1.083	1.129	1.295	1.000	1.341	2.032	2.141	6
1.160	792	813	788	586	370	487	238	326	598	270	427	1.331	1.356	61
854	136	583	142	372	509	596	393	468	308	253	300	504	428	62
469	493	536	183	788	930	487	452	335	389	477	614	197	357	63
9.499	3.898	6.175	2.526	4.162	5.714	5.730	2.214	2.012	3.554	3.564	5.513	3.603	7.635	7 A
5.001	2.272	2.893	1.385	2.277	3.056	2.142	819	849	1.794	1.574	2.209	1.790	5.796	71/72/73
4.498	1.602	3.282	1.141	1.885	2.652	3.588	1.393	1.161	1.760	1.990	3.304	1.813	1.826	74/75/76
—	24	—	—	—	6	—	2	2	—	—	—	—	13	77
1.352	326	539	658	566	1.038	483	398	368	945	353	448	505	316	7 B
1.352	326	539	658	566	1.038	483	398	368	945	353	448	505	316	78
7.725	934	932	481	1.151	3.644	779	758	778	1.875	2.470	1.584	1.335	1.747	8
1.233	544	271	257	496	622	661	341	545	986	1.368	715	463	722	81
2.878	147	214	—	378	644	—	—	—	68	15	495	260	309	82
—	18	—	—	—	—	—	—	—	3	—	—	2	—	83
583	—	—	2	—	—	—	—	—	4	—	—	—	—	84
685	76	87	14	30	276	22	15	9	25	814	67	56	414	85
2.346	149	360	208	247	2.102	96	402	224	789	273	307	554	302	88
1.528	705	1.436	1.641	948	1.478	1.170	564	847	1.458	541	678	564	960	9 A
584	147	269	290	211	262	285	177	233	261	148	309	202	248	91
525	163	338	445	7	95	153	48	17	36	66	123	149	73	92
419	395	829	906	730	1.121	732	339	597	1.161	327	246	213	639	93
8.215	2.468	4.295	9.549	7.781	5.647	6.077	3.824	3.412	4.802	4.043	4.374	3.198	3.398	9 B
821	662	508	331	1.165	969	1.263	1.279	482	478	581	565	377	532	94
306	34	32	1.972	204	357	90	200	84	441	22	136	144	258	95
3.365	423	995	5.216	5.003	2.175	2.674	848	1.366	1.604	480	1.202	697	869	96
2.154	839	1.026	670	613	1.204	798	583	1.144	1.389	1.366	1.293	1.196	794	97
1.569	510	1.734	1.360	796	942	1.252	914	336	890	1.594	1.178	784	945	98
47.581	21.462	27.990	17.647	28.174	25.938	22.960	13.748	11.133	20.564	18.012	28.506	20.438	36.074	

Sektionen	Betriebe und Beschäftigte	insgesamt				
			1	2	3	4
Gewerbe .....	Betriebe .....	13.341	2.993	2.035	1.636	1.179
	Beschäftigte .....	119.040	2.993	4.070	4.908	4.716
	davon Arbeiter .....	80.878	1.377	2.434	3.163	3.260
	Angestellte .....	38.162	1.616	1.636	1.745	1.456
Industrie .....	Betriebe .....	1.589	185	139	84	59
	Beschäftigte .....	129.063	185	278	252	236
	davon Arbeiter .....	70.479	11	54	63	52
	Angestellte .....	58.584	174	224	189	184
Handel .....	Betriebe .....	12.723	4.610	2.329	1.290	867
	Beschäftigte .....	108.022	4.610	4.658	3.870	3.468
	davon Arbeiter .....	20.445	434	640	606	610
	Angestellte .....	87.577	4.176	4.018	3.264	2.858
Geld-, Kredit- und Versiche- rungswesen .....	Betriebe .....	201	28	9	4	12
	Beschäftigte .....	39.118	28	18	12	48
	davon Arbeiter .....	1.279	2	1	2	3
	Angestellte .....	37.839	26	17	10	45
Verkehr .....	Betriebe .....	1.954	758	290	187	103
	Beschäftigte .....	47.396	758	580	561	412
	davon Arbeiter .....	16.863	604	436	411	273
	Angestellte .....	30.533	154	144	150	139
Fremdenverkehr .....	Betriebe .....	4.125	1.282	835	558	331
	Beschäftigte .....	29.219	1.282	1.670	1.674	1.324
	davon Arbeiter .....	20.937	940	1.325	1.371	1.086
	Angestellte .....	8.282	342	345	303	238
<b>Insgesamt .....</b>	<b>Betriebe .....</b>	<b>33.933</b>	<b>9.856</b>	<b>5.637</b>	<b>3.759</b>	<b>2.551</b>
	<b>Beschäftigte .....</b>	<b>471.858</b>	<b>9.856</b>	<b>11.274</b>	<b>11.277</b>	<b>10.204</b>
	davon Arbeiter .....	210.881	3.368	4.890	5.616	5.284
	Angestellte .....	260.977	6.488	6.384	5.661	4.920

Angaben der Kammer der gewerblichen Wirtschaft für Wien.

1) Stand 19. Juli 1984.

## 9.09 Protokollierte Firmen

Jahr	Bewegung	Einzel- firmen	Offene Handels- gesell- schaften	Kom- mandit- gesell- schaften	Aktien- gesell- schaften	Gesell- schaften m. b. H.	Registrierte Genossenschaften		Proto- kollierte Firmen zusammen
							m. b. H.	mit un- beschränkter Haftung	
1980	Zugang .....	122	54	211	19	2.074	1	—	2.481
	Abgang .....	211	167	139	10	421	2	—	950
	Endstand .....	3.949	1.896	3.559	542	15.611	157	2	25.716
1981	Zugang .....	115	42	222	12	1.824	—	—	2.215
	Abgang .....	217	153	122	8	556	4	—	1.060
	Endstand .....	3.847	1.785	3.659	546	16.879	153	2	26.871
1982	Zugang .....	121	80	201	22	1.042	2	—	1.468
	Abgang .....	163	171	130	14	706	5	—	1.189
	Endstand .....	3.805	1.694	3.730	554	17.215	150	2	27.150
1983	Zugang .....	98	54	164	6	1.185	20	—	1.527
	Abgang .....	152	115	119	12	560	3	2	963
	Endstand .....	3.751	1.633	3.775	548	17.840	167	—	27.714
1984	Zugang .....	118	59	193	24	1.621	—	—	2.015
	Abgang .....	193	140	137	13	683	9	—	1.175
	Endstand .....	3.676	1.552	3.831	559	18.778	158	—	28.554

Angaben der Kammer der gewerblichen Wirtschaft für Wien auf Grund der Eintragungen im Handelsregister.

## 9.10 Wiener gewerbliche Genossenschaften

Bezeichnung	1980	1981	1982	1983	1984
<b>A. Kreditgenossenschaften</b>					
Zahl .....	21	21	19	20	18
Bilanzsumme in 1.000 S .....	42.096.495	48.508.000	51.031.000	51.038.000	1)55.058.894
Kredite insgesamt:					
Zahl .....	38.768	39.542	39.174	32.277	37.525
Betrag in 1.000 S .....	11.308.759	12.203.646	13.728.723	14.152.592	16.886.274



werblichen Wirtschaft<sup>1)</sup>

größengruppen

Zahl der Betriebe und Beschäftigten											
Betriebe mit											
5	6-9	10-14	15-19	20-29	30-49	50-99	100-199	200-299	300-499	500-999	1.000 und mehr
unselbständig Beschäftigten											
881	1.932	1.029	504	475	330	223	90	20	7	7	—
4.405	13.987	11.997	8.468	11.406	12.334	15.156	12.154	4.764	2.713	4.969	—
2.952	9.519	8.165	5.695	7.800	8.220	10.491	8.036	3.301	2.389	4.076	—
1.453	4.468	3.832	2.773	3.606	4.114	4.665	4.118	1.463	324	893	—
45	171	134	114	112	130	171	114	49	40	22	20
225	1.268	1.597	1.923	2.642	4.915	12.204	15.701	11.957	15.408	14.517	45.755
57	457	723	926	1.286	2.499	6.787	9.351	6.419	9.156	8.398	24.240
168	811	874	997	1.356	2.416	5.417	6.350	5.538	6.252	6.119	21.515
586	1.198	649	334	327	227	183	74	17	20	8	4
2.930	8.604	7.613	5.616	7.894	8.482	12.568	10.134	4.003	7.587	5.132	10.853
540	1.671	1.420	1.094	1.608	1.653	2.566	1.866	765	1.430	1.032	2.510
2.390	6.933	6.193	4.522	6.286	6.829	10.002	8.268	3.238	6.157	4.100	8.343
1	20	12	11	16	13	26	14	11	6	8	10
5	148	133	195	386	490	1.825	1.987	2.835	2.479	5.280	23.249
—	8	7	10	35	26	61	80	118	89	101	736
5	140	126	185	351	464	1.764	1.907	2.717	2.390	5.179	22.513
98	221	101	61	46	40	28	7	4	3	4	3
490	1.608	1.203	1.020	1.068	1.466	1.947	1.065	936	1.171	2.661	30.450
323	1.017	723	583	604	761	1.220	309	331	411	1.268	7.589
167	591	480	437	464	705	727	756	605	760	1.393	22.861
192	412	198	89	94	66	36	14	6	8	4	—
960	2.960	2.314	1.482	2.241	2.463	2.308	1.877	1.388	3.058	2.218	—
783	2.348	1.793	1.189	1.624	1.729	1.523	1.008	939	1.527	1.752	—
177	612	521	293	617	734	785	869	449	1.531	466	—
<b>1.803</b>	<b>3.954</b>	<b>2.123</b>	<b>1.113</b>	<b>1.070</b>	<b>806</b>	<b>667</b>	<b>313</b>	<b>107</b>	<b>84</b>	<b>53</b>	<b>37</b>
<b>9.015</b>	<b>28.575</b>	<b>24.857</b>	<b>18.704</b>	<b>25.637</b>	<b>30.150</b>	<b>46.008</b>	<b>42.918</b>	<b>25.883</b>	<b>32.416</b>	<b>34.777</b>	<b>110.307</b>
4.655	15.020	12.831	9.497	12.957	14.888	22.648	20.650	11.873	15.002	16.627	35.075
4.360	13.555	12.026	9.207	12.680	15.262	23.360	22.268	14.010	17.414	18.150	75.232

## 9.10 Wiener gewerbliche Genossenschaften (Schluß)

Bezeichnung	1980	1981	1982	1983	1984
Kredite nach der Höhe:					
bis 50.000 S					
Zahl .....	23.011	23.022	23.978	16.950	20.452
Betrag in 1.000 S .....	405.548	290.165	360.556	318.120	417.223
über 50.000 bis 300.000 S					
Zahl .....	11.962	11.186	10.845	11.664	13.050
Betrag in 1.000 S .....	1,186.931	1,158.303	1,113.849	1,013.650	1,185.880
über 300.000 S bis 1 Million Schilling					
Zahl .....	2.433	3.719	2.627	2.069	2.306
Betrag in 1.000 S .....	1,225.433	1,391.515	1,413.445	1,167.294	1,249.543
über 1 Million Schilling					
Zahl .....	1.362	1.615	1.724	1.594	1.717
Betrag in 1.000 S .....	8,490.847	9,363.663	10,840.873	11,653.528	14,033.628
Kredite nach der Laufzeit:					
bis 1 Jahr					
Zahl .....	12.748	13.291	13.352	9.947	9.733
Betrag in 1.000 S .....	2,944.849	3,551.377	4,539.579	4,190.832	4,343.189
über 1 Jahr bis 5 Jahre					
Zahl .....	14.752	14.788	13.432	10.105	16.345
Betrag in 1.000 S .....	1,778.583	1,538.169	1,415.768	1,467.901	1,784.818
über 5 Jahre					
Zahl .....	11.268	11.463	12.390	12.225	11.447
Betrag in 1.000 S .....	6,585.327	7,114.100	7,773.376	8,493.859	10,758.267
B. Warengenossenschaften .....	48	48	52	48	47
Einkaufsgenossenschaften des Einzelhandels, des Großhandels, des Handwerks und Gewerbes .....	22	22	22	22	21
Verkaufsgenossenschaften des Handwerks und Gewerbes	4	4	4	5	4
Mehrzweckgenossenschaften des Handwerks und Gewerbes .....	11	11	14	—	—
Produktionsgenossenschaften .....	—	—	—	5	5
Produktivgenossenschaften .....	—	—	1	1	1
Dienstleistungs- und Verwertungsgenossenschaften .....	11	11	11	15	16

Angaben des Österreichischen Genossenschaftsverbandes (Schulze-Delitzsch).

<sup>1)</sup> Darunter Österr. Volksbanken AG: 45,906.894.

## a) Gewerbebeanmeldungen und Konzessions

Jahr, Gewerberechtliche Unterscheidung, Art der Rechtspersönlichkeit, Anzeigen über Pacht- und Fortbetriebe	Wirtschaftsabteilungen —								
	Land- und Forst- wirt- schaft	Industrie und							
		Berg- bau	Elektri- zitäts-, Gas- u. Wasser- versor- gung	Stein- Erdgew. u. bear- beitung, Glaspro- duktion	Bau- wesen u. Bau- hilfs- betriebe	Eisen- u. Metall- gewinn- und -bearbei- tung	Holz- bear- beitung	Leder- erzeu- gung u. -bearbei- tung	Textil- betriebe
1980 .....	12	—	5	16	275	604	95	18	30
1981 .....	9	1	2	7	238	518	95	13	30
1982 .....	14	—	12	13	188	503	79	3	18
1983 .....	13	—	8	8	186	422	79	6	27
1984 .....	14	—	10	13	186	433	66	6	27
a) Nach der gewerberechtlichen Unterscheidung:									
Freie Gewerbe .....	1	—	10	4	27	76	22	2	24
Gebundene Gewerbe .....	13	—	—	1	15	65	1	—	3
Handwerksmäßige Gewerbe .....	—	—	—	1	54	203	43	4	—
Konzessionierte Gewerbe .....	—	—	—	7	90	89	—	—	—
b) Nach der Rechtspersönlichkeit:									
Einzelperson .....	11	—	—	2	69	209	40	5	23
Offene Handelsgesellschaften .....	—	—	—	—	2	9	2	—	—
Kommanditgesellschaften .....	1	—	2	1	8	25	5	—	—
Aktiengesellschaften .....	—	—	1	—	1	5	—	—	1
Ges. m. b. H. ....	2	—	7	10	106	184	19	1	3
Reg. Genossenschaften .....	—	—	—	—	—	1	—	—	—
Sonstige .....	—	—	—	—	—	—	—	—	—
Pachtbetriebsanzeigen .....	—	—	—	—	—	—	1	—	—
Fortbetriebsanzeigen .....	2	—	—	1	3	4	—	1	2

## b) Gewerbe- und Konzessionsrück

Jahr, Gewerberechtliche Unterscheidung, Art der Rechtspersönlichkeit, Anzeigen über Pachtaufösungen und Fortbetriebsverzichte	Wirtschaftsabteilungen —								
	Land- und Forst- wirt- schaft	Industrie und							
		Berg- bau	Elektri- zitäts-, Gas- u. Wasser- versor- gung	Stein- Erdgew. u. bear- beitung, Glaspro- duktion	Bau- wesen u. Bau- hilfs- betriebe	Eisen- u. Metall- gewinn- und -bearbei- tung	Holz- bear- beitung	Leder- erzeu- gung u. -bearbei- tung	Textil- betriebe
1980 .....	19	—	—	15	333	597	169	19	45
1981 .....	14	—	—	26	239	495	143	25	60
1982 .....	22	—	5	31	223	547	165	22	45
1983 .....	17	—	6	28	245	500	153	25	63
1984 .....	9	—	4	18	220	539	127	22	30
a) Nach der gewerberechtlichen Unterscheidung:									
Freie Gewerbe .....	2	—	4	6	25	90	30	5	23
Gebundene Gewerbe .....	7	—	—	2	34	72	3	1	7
Handwerksmäßige Gewerbe .....	—	—	—	4	75	274	94	16	—
Konzessionierte Gewerbe .....	—	—	—	6	86	103	—	—	—
b) Nach der Rechtspersönlichkeit:									
Einzelperson .....	9	—	—	8	139	315	90	17	18
Offene Handelsgesellschaften .....	—	—	—	1	7	16	8	—	5
Kommanditgesellschaften .....	—	—	—	2	10	21	6	1	3
Aktiengesellschaften .....	—	—	—	1	1	10	2	—	—
Ges. m. b. H. ....	—	—	4	6	63	176	21	4	4
Reg. Genossenschaften .....	—	—	—	—	—	—	—	—	—
Sonstige .....	—	—	—	—	—	1	—	—	—
Pachtaufösungen .....	—	—	—	—	1	1	1	—	—
Fortbetriebsverzichte .....	1	—	—	1	10	21	8	2	3

Angaben der Magistratsabteilung für Gewerbetreibende.

## bewegung

## verleihungen nach Betriebsklassen

Betriebsklassen													
Gewerbe								Handel und Verkehr				Freie Berufe	insgesamt
Bekleidungs-Betriebe	Papier-erzeugung u. -bearbeitung	Graphische Betriebe	Chemische Produktion	Nahrungs- u. Genußmittelbetriebe	Hotel-, Gast- u. Schankgewerbe	Reinigungs-wesen und Körperpflege	zu-sammen	Handel	Verkehr	Geld-wesen, Privat-versicherung	zu-sammen		
105	10	160	75	136	609	359	2.497	4.014	554	2	4.570	122	7.201
119	11	157	72	85	667	323	2.338	4.122	563	2	4.687	119	7.153
102	10	168	65	83	610	312	2.166	3.788	504	—	4.292	110	6.582
119	9	173	63	89	666	259	2.114	4.038	322	1	4.361	127	6.615
118	13	174	76	81	749	286	2.238	4.358	345	1	4.704	153	7.109
10	7	122	35	12	45	112	508	807	108	—	915	90	1.514
34	1	34	28	2	—	112	296	3.436	35	—	3.471	21	3.801
74	5	18	1	67	—	62	532	—	—	—	—	4	536
—	—	—	12	—	704	—	902	115	202	1	318	38	1.258
70	7	136	36	47	390	228	1.262	3.022	263	—	3.285	115	4.673
—	—	1	1	2	10	4	31	49	4	—	53	2	86
—	1	10	7	3	15	11	88	180	10	—	190	9	288
—	1	—	2	1	1	—	13	20	1	—	21	—	34
48	4	27	29	28	322	43	831	1.068	67	1	1.136	27	1.996
—	—	—	—	—	1	—	2	4	—	—	4	—	6
—	—	—	1	—	10	—	11	15	—	—	15	—	26
—	—	—	—	1	91	—	93	18	220	—	238	—	331
2	—	—	—	3	31	3	50	49	17	—	66	2	120

## legungen nach Betriebsklassen

Betriebsklassen													
Gewerbe								Handel und Verkehr				Freie Berufe	insgesamt
Beklei-dungs-Betriebe	Papier-erzeugung u. -bearbeitung	Graphische Betriebe	Chemische Produktion	Nahrungs- u. Genußmittelbetriebe	Hotel-, Gast- u. Schankgewerbe	Reinigungs-wesen und Körperpflege	zu-sammen	Handel	Verkehr	Geld-wesen, Privat-versicherung	zu-sammen		
290	17	122	140	190	479	311	2.627	3.830	520	1	4.351	72	7.069
275	20	117	130	154	435	286	2.405	3.630	515	—	4.145	64	6.628
263	26	110	150	149	456	295	2.487	3.909	504	1	4.414	73	6.996
208	25	108	117	152	478	297	2.405	3.695	237	—	3.932	55	6.409
236	22	148	108	135	574	290	2.473	4.028	320	—	4.348	80	6.910
35	14	80	55	32	40	107	546	593	42	—	635	36	1.219
36	—	45	46	14	—	105	365	3.327	78	—	3.405	13	3.790
165	8	23	—	89	—	78	826	—	—	—	—	5	831
—	—	—	7	—	534	—	736	108	200	—	308	26	1.070
170	14	112	61	97	435	237	1.713	2.979	254	—	3.233	55	5.010
8	1	10	4	8	12	11	91	117	12	—	129	1	221
6	3	9	10	6	10	2	89	170	12	—	182	4	275
1	2	2	2	3	9	2	35	13	2	—	15	1	51
51	2	15	31	21	104	38	540	740	40	—	780	18	1.338
—	—	—	—	—	1	—	1	1	—	—	1	—	2
—	—	—	—	—	3	—	4	8	—	—	8	1	13
—	—	—	—	5	115	2	125	29	97	—	126	—	251
12	—	3	3	7	33	6	109	122	20	—	142	6	258

c) Gewerbebewegung nach Bezirken

Jahr, Bezirk	Angemeldete Gewerbe und verliehene Konzessionen					Zurückgelegte Gewerbe, Konzessionsverzichte, Konzessionsrücknahmen				
	freie	gebundene	handwerksmäßige	konzessionierte	zusammen	freie	gebundene	handwerksmäßige	konzessionierte	zusammen
	Gewerbe					Gewerbe				
1980 .....	1.252	3.762	704	1.483	7.201	983	3.815	1.011	1.260	7.069
1981 .....	1.238	3.751	653	1.511	7.153	980	3.613	870	1.165	6.628
1982 .....	1.236	3.461	584	1.301	6.582	1.086	3.754	956	1.200	6.996
1983 .....	1.314	3.559	551	1.191	6.615	1.106	3.528	813	962	6.409
1984 .....	1.514	3.801	536	1.258	7.109	1.219	3.790	831	1.070	6.910
1. Innere Stadt .....	101	350	35	143	629	87	359	47	100	593
2. Leopoldstadt .....	99	214	22	72	407	79	228	47	65	419
3. Landstraße .....	115	250	40	74	479	85	266	57	63	471
4. Wieden .....	62	134	22	45	263	42	162	16	39	259
5. Margareten .....	53	123	27	47	250	43	133	37	43	256
6. Mariahilf .....	57	162	20	54	293	54	123	36	42	255
7. Neubau .....	77	186	27	76	366	45	175	48	60	328
8. Josefstadt .....	35	108	13	30	186	40	110	23	26	199
9. Alsergrund .....	92	169	20	54	335	66	185	39	35	325
10. Favoriten .....	99	222	36	80	437	88	195	68	68	419
11. Simmering .....	37	76	12	27	152	19	84	19	31	153
12. Meidling .....	62	172	30	47	311	47	162	43	37	289
13. Hietzing .....	45	115	11	24	195	20	96	14	26	156
14. Penzing .....	58	152	15	42	267	52	151	44	41	288
15. Rudolfsheim- Fünfhaus .....	72	147	30	47	296	63	153	46	49	311
16. Ottakring .....	87	157	34	62	340	77	204	58	57	396
17. Hernals .....	47	110	17	33	207	42	151	39	41	273
18. Währing .....	48	111	20	34	213	41	111	26	33	211
19. Döbling .....	49	119	13	65	246	40	133	24	65	262
20. Brigittenau .....	41	106	26	34	207	54	98	21	34	207
21. Floridsdorf .....	66	155	20	45	286	53	120	26	43	242
22. Donaustadt .....	55	150	23	76	304	41	109	26	42	218
23. Liesing .....	52	146	23	47	268	33	116	27	30	206
ohne festen Standort ...	5	167	—	—	172	8	166	—	—	174

d) Gewerbebewegung nach Monaten

Jahr, Monat	An- meldungen	Rück- legungen	Monat	An- meldungen	Rück- legungen
1980 .....	7.201	7.069	April .....	488	539
1981 .....	7.153	6.628	Mai .....	663	512
1982 .....	6.582	6.996	Juni .....	562	487
1983 .....	6.615	6.409	Juli .....	764	586
1984 .....	7.109	6.910	August .....	519	520
Jänner .....	569	840	September .....	643	440
Februar .....	511	996	Oktober .....	610	559
März .....	646	591	November .....	609	458
			Dezember .....	525	382

9.12 Insolvenzen

Insolvenzen	1980	1981	1982	1983	1984
Bereinigte Ausgleiche <sup>1)</sup> .....	73	136	96	73	77
Konkurse .....	295	311	346	464	306
<b>Zusammen</b> .....	<b>368</b>	<b>447</b>	<b>442</b>	<b>537</b>	<b>383</b>

Quelle: Mitteilungen des Direktoriums der Oesterreichischen Nationalbank.

<sup>1)</sup> Abzüglich Anschlußkonkurse (bei „Konkursen“ enthalten).

## 9.13 Lehrlinge

Jahresende, Sektion, Innung	Lehr- betriebe <sup>1)</sup>	Lehrlinge			Darunter im 1. Lehrjahr		
		männlich	weiblich	zusammen	männlich	weiblich	zusammen
1980 .....	8.223	19.384	10.392	29.776	6.005	3.602	9.607
1981 .....	7.935	18.790	9.915	28.705	5.687	3.259	8.946
1982 .....	7.658	17.946	9.520	24.466	5.456	3.278	8.734
1983 .....	7.614	17.489	9.269	26.758	5.461	3.208	8.669
1984 .....	7.564	16.978	9.325	26.303	5.083	3.216	8.299
außerdem in nicht kammerzugehörigen Betrieben .....	130	807	723	1.530	243	235	478
<i>Gewerbe 1980 .....</i>	<i>5.422</i>	<i>10.312</i>	<i>3.758</i>	<i>14.070</i>	<i>3.266</i>	<i>1.297</i>	<i>4.563</i>
„ 1981 .....	5.309	10.112	3.628	13.740	3.163	1.305	4.468
„ 1982 .....	5.155	9.619	3.480	13.099	2.980	1.242	4.222
„ 1983 .....	5.091	9.351	3.506	12.857	2.952	1.233	4.185
„ 1984 .....	5.037	9.060	3.538	12.598	2.716	1.279	3.995
Allgemeine Fachgruppe .....	44	24	57	81	4	20	24
Bäcker .....	136	241	19	260	79	11	90
Bandagisten- und Orthopädietechniker .....	23	33	11	44	10	4	14
Baugewerbe .....	126	264	30	294	86	6	92
Bauhilfsgewerbe .....	28	52	6	58	17	2	19
Bestattung .....	1	1	2	3	—	1	1
Binder, Korb- und Möbelflechter .....	1	—	1	1	—	—	—
Buchbinder- und Kartonagenerzeuger .....	38	46	32	78	19	10	29
Bürsten- und Pinselmacher .....	3	4	—	4	1	—	1
Blumenbinder .....	128	6	203	209	1	68	69
Chemische Gewerbe .....	17	11	10	21	4	4	8
Chemischputzer und Färber .....	14	3	18	21	1	9	10
Dachdecker .....	28	49	3	52	18	1	19
Druck .....	209	231	75	306	89	27	116
Elektro-, Radio- und Fernsehtechniker .....	406	1.344	47	1.391	309	22	331
Fleischer .....	89	131	22	153	42	12	54
Friseure .....	942	203	1.901	2.104	89	698	787
Fußpfleger, Kosmetiker und Masseur .....	125	7	172	179	6	63	69
Gärtner .....	26	46	15	61	12	3	15
Glaser .....	81	113	10	123	46	5	51
Gold-, Silberschmiede und Juweliere .....	78	80	43	123	26	12	38
Gürtler, Graveure und Metalldrucker .....	23	32	5	37	9	2	11
Hafner, Töpfer .....	62	116	8	124	40	5	45
Hutmacher, Modisten und Schirmmacher .....	4	2	5	7	1	2	3
Immobilien- und Vermögenstreuhänder .....	27	5	26	31	2	9	11
Kleidermacher .....	115	17	207	224	5	65	70
Kraftfahrzeugmechaniker und -elektriker .....	444	1.147	29	1.176	314	11	325
Kunststoffverarbeiter .....	24	36	5	41	8	—	8
Kürschner, Handschuhmacher und Gerber .....	54	38	40	78	12	17	29
Lederwarenerzeuger, Taschner, Sattler und Riemer .....	22	23	21	44	8	5	13
Maler, Anstreicher und Lackierer usw. ....	251	654	23	677	210	6	216
Mechaniker .....	244	521	51	572	124	21	145
Messerschmiede, Zeugschmiede .....	7	8	—	8	2	—	2
Metallgießer .....	5	3	3	6	2	1	3
Metallschleifer und Galvaniseure .....	5	8	—	8	4	—	4
Mieder- und Wäschwarenerzeuger .....	17	1	34	35	1	13	14
Molkereien, Käsereien .....	1	6	—	6	1	—	1
Musikinstrumentenerzeuger .....	7	16	—	16	4	—	4
Optiker .....	47	60	22	82	15	7	22
Pflasterer .....	13	18	—	18	7	—	7
Photographen .....	50	32	44	76	17	16	33
Rauchfangkehrer .....	47	51	1	52	13	—	13
Sanitär- und Heizungsinstallateure .....	536	1.155	56	1.211	346	23	369
Schlosser, Landmaschinenmechaniker und Schmiede .....	198	491	13	504	131	4	135
Schuhmacher .....	20	20	5	25	12	4	16
Spengler und Kupferschmiede .....	178	350	11	361	125	4	129
Steinmetzmeister .....	18	36	1	37	14	—	14
Stricker, Wirker und Weber .....	7	1	9	10	—	3	3
Tapezierer .....	105	144	15	159	46	6	52

Angaben der Kammer der gewerblichen Wirtschaft für Wien.

<sup>1)</sup> 1980 bis 1982: Betriebe, in denen Lehrlinge ausgebildet werden. Jeder Betrieb, der Lehrlinge verschiedener Berufssparten ausbildet, wurde in jeder dieser Sparten gezählt. 1983, 1984: Lehrlinge in verschiedenen Sektionen wurden nur einfach gezählt.

Jahresende, Sektion, Innung, Fachverband, Fachgruppe	Lehr- betriebe <sup>1)</sup>	Lehrlinge			Darunter im 1. Lehrjahr		
		männlich	weiblich	zusammen	männlich	weiblich	zusammen
Tischler .....	337	710	11	721	245	2	247
Uhrmacher .....	9	7	2	9	2	—	2
Wagner und Karosseriebauer .....	44	77	3	80	21	1	22
Werbung .....	21	6	27	33	—	11	11
Zahntechniker .....	81	125	75	200	37	18	55
Zimmer- und Gebäudereiniger .....	12	1	17	18	—	9	9
Zimmerer .....	16	62	—	62	19	—	19
Zuckerbäcker .....	130	192	92	284	60	36	96
<i>Industrie 1980</i> .....	<i>513</i>	<i>4.776</i>	<i>1.048</i>	<i>5.824</i>	<i>1.376</i>	<i>377</i>	<i>1.753</i>
„ 1981 .....	491	4.507	1.016	5.523	1.204	309	1.513
„ 1982 .....	480	4.242	971	5.213	1.096	293	1.389
„ 1983 .....	464	3.994	883	4.877	1.075	272	1.347
„ 1984 .....	449	3.706	840	4.546	996	275	1.271
Audiovisions- und Filmindustrie .....	9	7	25	32	2	9	11
Bauindustrie .....	44	128	29	157	41	9	50
Bekleidungsindustrie .....	37	6	82	88	2	35	37
Bergwerke und eisenerzeugende Industrie .....	2	10	10	20	—	—	—
Chemische Industrie .....	76	84	86	170	21	24	45
Eisen- und Metallwarenindustrie .....	140	313	81	394	103	29	132
Elektroindustrie .....	140	1.153	230	1.383	241	75	316
Erdölindustrie .....	5	9	15	24	3	4	7
Fahrzeugindustrie .....	147	840	42	882	250	10	260
Gas- und Wärmeversorgungsunternehmen .....	4	17	3	20	7	1	8
Gießereiindustrie .....	4	9	1	10	2	—	2
Glasindustrie .....	3	2	8	10	1	1	2
Holzverarbeitende Industrie .....	19	50	3	53	21	—	21
Ledererzeugende Industrie .....	1	2	—	2	1	—	1
Ledererarbeitende Industrie .....	7	9	8	17	5	5	10
Maschinen- und Stahlbauindustrie .....	188	798	103	901	210	31	241
Metallindustrie .....	3	4	—	4	1	—	1
Nahrungs- und Genußmittelindustrie .....	76	209	67	276	57	20	77
Papierindustrie .....	3	—	3	3	—	—	—
Papier und Pappe verarbeitende Industrie .....	24	33	12	45	15	6	21
Stein- und keramische Industrie .....	11	14	8	22	7	2	9
Textilindustrie .....	15	9	24	33	6	14	20
<i>Handel 1980</i> .....	<i>2.285</i>	<i>2.021</i>	<i>4.908</i>	<i>6.929</i>	<i>656</i>	<i>1.705</i>	<i>2.361</i>
„ 1981 .....	2.109	1.899	4.598	6.497	627	1.423	2.050
„ 1982 .....	1.967	1.755	4.344	6.099	598	1.451	2.049
„ 1983 .....	1.949	1.826	4.118	5.944	699	1.437	2.136
„ 1984 .....	1.946	1.867	4.144	6.011	641	1.409	2.050
<i>Geld-, Kredit- und Versicherungswesen 1980</i> .....	<i>7</i>	<i>69</i>	<i>120</i>	<i>189</i>	<i>27</i>	<i>34</i>	<i>61</i>
„ „ „ „ 1981 .....	6	70	114	184	27	38	65
„ „ „ „ 1982 .....	12	92	133	225	40	59	99
„ „ „ „ 1983 .....	11	95	139	234	27	41	68
„ „ „ „ 1984 .....	9	102	129	231	34	30	64
<i>Verkehr 1980</i> .....	<i>75</i>	<i>1.031</i>	<i>203</i>	<i>1.234</i>	<i>276</i>	<i>75</i>	<i>351</i>
„ 1981 .....	77	999	206	1.205	273	68	341
„ 1982 .....	76	1.014	207	1.221	297	64	361
„ 1983 .....	81	990	195	1.185	266	62	328
„ 1984 .....	84	989	194	1.183	274	63	337
<i>Fremdenverkehr 1980</i> .....	<i>287</i>	<i>1.175</i>	<i>355</i>	<i>1.530</i>	<i>404</i>	<i>114</i>	<i>518</i>
„ 1981 .....	288	1.203	385	1.556	393	116	509
„ 1982 .....	284	1.224	385	1.609	445	169	614
„ 1983 .....	313	1.233	428	1.661	442	163	605
„ 1984 .....	343	1.254	480	1.734	422	160	582
Allgemeine Fachgruppe .....	3	—	13	13	—	6	6
Beherbergungsbetriebe .....	109	430	125	555	138	40	178
Gast- und Schankbetriebe .....	321	632	170	802	218	55	273
Kaffeehäuser .....	105	153	63	216	54	23	77
Reisebüros .....	41	35	99	134	11	35	46
Vergnügungsbetriebe .....	7	3	8	11	1	1	2
Heilbade-, Kur- und Krankenanstalten .....	1	1	2	3	—	—	—

## 9.14 Lehrabschlußprüfungen

## a) Übersicht

Jahr, Sektion	Prüfungen		Die Prüfungen haben		
			bestanden		nicht bestanden
	Zahl	davon Wiederholer	Zahl	davon mit Auszeichnung	Zahl
1980 .....	9.514	315	8.616	747	898
1981 .....	9.812	324	8.849	904	963
1982 .....	9.757	320	8.696	825	1.061
1983 .....	9.873	358	8.708	727	1.129
1984 .....	9.383	295	8.233	663	1.150
Gewerbe .....	4.049	170	3.359	194	690
Industrie .....	1.688	68	1.512	107	176
Handel .....	1.827	17	1.748	223	79
Geld-, Kredit- und Versicherungswesen .....	65	—	63	12	2
Verkehr .....	350	14	316	23	34
Fremdenverkehr .....	528	10	446	27	82
Lehrlinge aus nicht kammerzugehörigen Betrieben .....	465	3	434	47	31
Prüfungen ohne Fachgruppenzuordnung .....	411	13	355	30	56

Angaben der Kammer der gewerblichen Wirtschaft für Wien.

## b) Prüfungen 1984 nach Lehrberufen

Lehrberuf	Prüfungen		Die Prüfungen haben		
			bestanden		nicht bestanden
	Zahl	davon Wiederholer	Zahl	davon mit Auszeichnung	Zahl
Bäcker .....	68	2	52	2	16
Bandagist .....	9	—	6	1	3
Bauschlosser .....	22	—	19	—	3
Bautechnischer Zeichner .....	32	—	26	—	6
Belagsverleger .....	12	—	11	1	1
Betonbauer .....	13	—	12	1	1
Betriebselektriker .....	30	5	22	1	8
Betriebsschlosser .....	31	2	28	—	3
Blechblasinstrumentenerzeuger .....	1	—	1	—	—
Blechs Schlosser .....	5	—	3	—	2
Blumenbinder und -händler (Florist) .....	91	6	67	6	24
Bonbon- und Konfektmacher .....	4	—	4	—	—
Bootbauer .....	1	—	1	—	—
Buchbinder .....	39	1	31	—	8
Buchhändler .....	53	3	48	8	5
Büchsenmacher .....	4	—	4	—	—
Bürokaufmann .....	790	7	732	62	58
Büromaschinenmechaniker .....	15	—	15	—	—
Chemielaborant .....	13	—	13	3	—
Chemiewerker .....	8	1	6	3	2
Chemischputzer .....	30	2	27	—	3
Chirurgieinstrumentenerzeuger .....	4	—	4	—	—
Dachdecker .....	10	—	9	—	1
Damenkleidermacher .....	92	6	73	8	19
Destillateur .....	1	—	—	—	1
Drechsler .....	3	—	3	—	—
Dreher .....	50	1	45	3	5
Drogist .....	98	10	76	11	22
Drucker .....	20	—	15	—	5
Druckformenhersteller .....	8	—	8	—	—
Einzelhandelskaufmann .....	1.154	5	1.129	167	25
Elektroinstallateur .....	396	51	292	34	104
Elektromechaniker und -maschinenmechaniker .....	96	9	84	4	12
Elektromechaniker für Schwachstrom .....	99	11	84	4	15
Elektromechaniker für Starkstrom .....	51	2	47	4	4
Emaillieur .....	1	—	1	1	—
Fahrzeugaupazierer .....	3	—	3	—	—
Feinmechaniker .....	33	2	28	—	5
Feinoptiker .....	10	—	10	—	—
Fernmeldemonteur .....	115	—	108	24	7
Flachdrucker .....	65	1	54	2	11
Fleischer .....	59	1	55	2	4
Former und Gießer (Metall und Eisen) .....	3	—	3	—	—
Formschmied .....	1	—	1	—	—
Fotograf .....	34	1	25	—	9
Fotokaufmann .....	32	—	32	3	—
Fotolaborant .....	6	—	5	—	1
Friedhofs- und Ziergärtner .....	3	—	2	—	1

Lehrberuf	Prüfungen		Die Prüfungen haben		
			bestanden		nicht bestanden
	Zahl	davon Wiederholer	Zahl	davon mit Auszeichnung	Zahl
Friseur und Perückenmacher .....	648	14	580	8	68
Fußpfleger .....	28	—	23	3	5
Gasinstallateur .....	1	—	1	—	—
Gas- und Wasserleitungsinstallateur .....	357	9	283	8	74
Glaser .....	36	—	28	4	8
Gold-, Silber- und Metallschläger .....	1	—	1	—	—
Gold- und Silberschmied und Juwelier .....	27	—	24	1	3
Graveur .....	3	—	3	—	—
Großhandelskaufmann .....	326	1	309	25	17
Gürtler .....	3	—	3	—	—
Hafner .....	32	—	15	—	17
Herrenkleidermacher .....	7	—	7	2	—
Hochdrucker .....	1	—	1	—	—
Holz- und Steinbildhauer .....	1	—	1	—	—
Hotel- und Gastgewerbeassistent .....	9	1	7	—	2
Hutmacher .....	6	—	6	2	—
Industriekaufmann .....	330	5	308	40	22
Kappenmacher .....	1	—	1	—	—
Karosserer .....	104	2	88	3	16
Kartolithograph .....	2	—	2	1	—
Kartonagewarenhersteller .....	2	—	2	—	—
Kellner .....	205	2	187	29	18
Keramiker .....	2	1	1	—	1
Keramiker .....	1	—	1	—	—
Klaviermacher .....	12	2	9	—	3
Koch .....	304	6	241	1	63
Konditor .....	116	1	90	10	26
Kraftfahrzeugelektriker .....	81	—	68	2	13
Kraftfahrzeugmechaniker .....	538	37	461	14	77
Kühlmaschinenmechaniker .....	11	—	10	—	1
Kunststeinerzeuger .....	1	—	1	—	—
Kunststoffverarbeiter .....	11	—	10	7	1
Kupferschmied .....	8	—	8	1	—
Kürschner .....	28	—	25	10	3
Lackierer .....	53	—	50	3	3
Landmaschinenmechaniker .....	1	—	—	—	1
Landschaftsgärtner .....	4	—	3	1	1
Lebzelter und Wachszieher .....	1	—	1	—	—
Ledergalanteriewarenhersteller und Taschner .....	9	—	9	1	—
Lithograph (Fototonätzer) .....	16	—	16	6	—
Luftfahrzeugmechaniker .....	1	—	1	—	—
Maler und Anstreicher .....	161	6	120	2	41
Maschinenschlosser .....	166	11	147	5	19
Maschinsticker .....	1	—	1	1	—
Maurer .....	100	—	98	11	2
Mechaniker .....	85	4	77	3	8
Metalldrucker .....	5	—	5	2	—
Modelltischler (Formentischler) .....	3	—	3	—	—
Modisten .....	7	—	7	2	—
Molker und Käser .....	6	—	6	2	—
Musikalienhändler .....	1	—	1	1	—
Nachrichtenelektroniker .....	80	—	79	8	1
Oberteilherrichter .....	1	—	1	—	—
Optiker .....	31	—	30	—	1
Orgelbauer .....	1	—	1	1	—
Orthopädiemechaniker .....	6	—	6	—	—
Orthopädienschuhmacher .....	4	—	3	—	1
Pflasterer .....	5	—	5	1	—
Platten- und Fliesenleger .....	15	—	11	—	4
Posamentierer .....	2	—	2	1	—
Präparator .....	1	—	1	—	—
Radio- und Fernsehmechaniker .....	93	15	66	5	27
Rauchfangkehrer .....	23	2	15	—	8
Reisebüroassistent .....	39	1	30	1	1
Reproduktionsfotograf .....	12	—	12	2	—
Rohrleitungsmonteur .....	9	—	4	—	5
Rotgerber .....	1	—	1	—	—
Sattler und Riemenhersteller .....	1	—	1	—	—
Schildhersteller .....	10	—	10	1	—
Schlosser .....	141	3	134	13	7
Schmied .....	1	—	1	—	—
Schönheitspfleger .....	59	2	45	—	14



b) Prüfungen 1984 nach Lehrberufen (Schluß)

Lehrberuf	Prüfungen		Die Prüfungen haben		
			bestanden		nicht bestanden
	Zahl	davon Wiederholer	Zahl	davon mit Auszeichnung	Zahl
Schuhmacher .....	3	—	3	1	—
Setzer .....	16	—	16	—	—
Siebdrucker .....	4	—	4	—	—
Skierzeuger .....	3	—	3	—	—
Spediteur .....	135	3	118	16	17
Spengler .....	93	1	82	6	11
Stahlbauschlosser .....	110	—	100	2	10
Starkstrommonteur .....	128	18	101	2	27
Steinmetz .....	19	—	19	3	—
Stempelerzeuger und Flexograf .....	2	—	2	—	—
Streich- und Saiteninstrumentenerzeuger .....	1	—	1	—	—
Stukkateur .....	1	—	1	—	—
Tapezierer und Bettwarenerzeuger .....	48	1	35	1	13
Technischer Zeichner .....	75	1	71	5	4
Textilmechaniker .....	4	—	4	—	—
Textilveredler .....	1	—	1	—	—
Tierpfleger .....	7	—	7	—	—
Tischler .....	276	5	239	12	37
Uhrmacher .....	14	—	14	—	—
Universalschweißer .....	1	—	1	—	—
Vergolder und Staffierer .....	2	—	2	—	—
Verpackungsmittelmechaniker .....	7	—	6	1	1
Waagenhersteller .....	6	—	6	—	—
Wärme-, Kälte- und Schallisolierer .....	29	—	27	2	2
Wäschewarenherzeuger .....	22	—	17	2	5
Waffen- und Munitionshändler .....	1	—	1	—	—
Werkstoffprüfer .....	1	—	1	—	—
Werkzeugmacher .....	113	8	102	6	11
Werkzeugmaschinenbau .....	10	—	10	1	—
Zahntechniker .....	74	3	45	—	29
Zentralheizungsbauer .....	61	1	54	4	7
Zimmerer .....	8	—	8	—	—
<b>Zusammen</b> .....	<b>9.383</b>	<b>295</b>	<b>8.233</b>	<b>663</b>	<b>1.150</b>

9.15 Prüfungen zur Erlangung von Berufsbefähigungen

Jahr, Bezeichnung	Baugewerbe	Berufsdetektive	Dampfkesselwärter	Dampfmaschinenwärter	Elektroinstallateure	Filmvorführer	Gas- und Wasserinstallateure	Hufschmiede, Klauenpfleger	Immobilienmakler, Immobilienverwaltung	Kontaktlinsenoptiker	Konzessionierte Gastgewerbe	Motorenwärter	Reisebürogewerbe	Sport-Badewartausbildung	Schiffsführer	Wäge- und Meßgeschäft	Ziviltechniker	Waffengewerbe	Bewachungsgewerbe	Personalkreditvermittlung	Sonstige Prüfungen
	<b>1980</b> Zugelassene Kandidaten .....	87	1	100	35	26	17	24	14	132	—	651	23	14	35	271	5	164	3	.	.
Geprüfte Kandidaten .....	78	—	100	35	22	15	18	14	107	—	520	23	12	35	227	5	114	3	.	.	.
Prüfung bestanden .....	41	—	100	35	10	14	17	9	69	—	356	23	11	32	197	5	91	2	.	.	.
<b>1981</b> Zugelassene Kandidaten .....	32	3	87	33	24	36	22	15	139	—	583	40	11	—	223	4	141	2	3	2	.
Geprüfte Kandidaten .....	31	3	87	33	23	17	22	14	109	—	433	40	7	—	202	4	113	2	1	2	.
Prüfung bestanden .....	21	2	87	33	15	10	17	14	74	—	279	40	4	—	185	4	85	1	1	1	.
<b>1982</b> Zugelassene Kandidaten .....	42	1	80	14	32	25	19	27	168	—	626	17	16	—	368	14	106	4	5	1	20
Geprüfte Kandidaten .....	40	1	80	14	31	12	19	27	120	—	460	17	14	—	333	14	81	4	3	1	16
Prüfung bestanden .....	26	1	80	14	16	9	12	24	96	—	280	17	10	—	307	14	66	3	—	1	14
<b>1983</b> Zugelassene Kandidaten .....	44	2	75	29	16	20	22	19	110	—	632	48	15	—	333	7	120	1	5	2	116
Geprüfte Kandidaten .....	41	1	75	29	15	17	21	19	79	—	509	48	13	—	286	7	85	—	4	2	98
Prüfung bestanden .....	27	1	75	29	10	14	15	19	56	—	341	48	8	—	269	7	66	—	4	1	76
<b>1984</b> Zugelassene Kandidaten .....	37	1	60	16	4	30	20	18	63	24	752	6	16	22	272	11	129	—	3	3	135
Geprüfte Kandidaten .....	33	1	60	16	3	26	20	18	39	24	600	6	12	22	247	11	99	—	3	3	121
Prüfung bestanden .....	22	1	60	16	3	18	12	13	29	24	398	6	9	18	225	11	89	—	3	2	79

Angaben der Prüfungskommissionen.

## 9.16 Meisterprüfungen

Jahr, Innung, Gewerbe	Prüfung		Innung, Gewerbe	Prüfung	
	bestanden	nicht bestanden		bestanden	nicht bestanden
1980 .....	619	281	Chirurgieinstrumentenerzeuger .....	1	1
1981 .....	682	345	<i>Kraftfahrzeugmechaniker</i>		
1982 .....	660	370	Kraftfahrzeugelektriker .....	2	5
1983 .....	576	356	Kraftfahrzeugmechaniker .....	114	98
1984 .....	644	420	<i>Optiker, Bandagist u. Orthopädiemechaniker</i>		
<i>Dachdecker und Pflasterer</i>			Bandagist .....	—	1
Dachdecker .....	2	2	Optiker .....	8	15
Pflasterer .....	1	—	Orthopädietechniker .....	—	3
<i>Hafner</i>			<i>Gold- und Silberschmiede,</i>		
Hafner (Töpfer) und Ofensetzer .....	2	6	<i>Juweliere und Uhrmacher</i>		
Platten- und Fliesenleger .....	3	4	Gold- und Silberschmiede und Juweliere .....	23	14
<i>Glaser</i>			Gold-, Silber- und Metallschläger .....	—	—
Glaser .....	1	2	Uhrmacher .....	8	4
Glasbläser .....	—	—	<i>Musikinstrumentenerzeuger</i>		
<i>Maler, Anstreicher und Lackierer</i>			Klaviermacher .....	1	3
Maler und Anstreicher .....	6	—	Blechblasinstrumentenerzeuger .....	2	—
Lackierer .....	4	2	Holzblasinstrumentenerzeuger .....	1	—
Vergolder und Staffierer .....	—	—	Orgelbauer .....	—	3
Schilderhersteller .....	1	1	<i>Kürschner, Handschuhmacher und Gerber</i>		
<i>Tischler</i>			Kürschner .....	12	2
Tischler .....	14	30	Lederbekleidungszeuger .....	—	—
Modelltischler .....	4	—	Präparator .....	4	1
<i>Wagner und Wagenbauer</i>			<i>Sattler, Taschner und Riemer</i>		
Karosseriebauer .....	14	4	Sattler und Riemer .....	2	—
<i>Drechsler und Holzbildhauer</i>			Ledergalanteriewarenherzeuger		
Drechsler .....	2	—	und Taschner .....	—	—
Holz- und Steinbildhauer .....	2	2	<i>Schuhmacher</i>		
<i>Schlosser, Landmaschinenmechaniker,</i>			Schuhmacher .....	12	3
<i>Schmiede</i>			<i>Buchbinder, Kartonagewaren-</i>		
Messerschmied .....	—	—	<i>und Etuierzeuger</i>		
Schlosser .....	41	18	Buchbinder .....	2	3
Schmiede .....	6	—	Etuierzeuger .....	—	1
Büchsenmacher .....	—	3	<i>Tapezierer</i>		
<i>Spengler und Kupferschmiede</i>			Tapezierer und Bettwarenerzeuger .....	8	5
Spengler .....	18	7	<i>Kleidermacher</i>		
Kupferschmied .....	—	—	Herrenkleidermacher .....	7	1
<i>Elektro-, Radio- und Fernsehtechniker</i>			Damenkleidermacher .....	75	43
Radio- und Fernsehtechniker .....	12	8	Hutmacher .....	1	—
<i>Metallgießer, Gürtler und Graveure etc.</i>			Modisten .....	1	—
Edelsteinschleifer .....	1	—	<i>Bäcker</i>		
Graveure .....	4	—	Bäcker .....	12	14
Gürtler .....	—	—	<i>Konditoren (Zuckerbäcker)</i>		
Metalldrücker .....	—	—	Konditoren (Zuckerbäcker) .....	15	8
Metall- und Eisengießer .....	—	—	<i>Fleischer</i>		
Galvanisuerer .....	3	—	Fleischer .....	18	3
Zinngießer .....	—	—	<i>Fotografen</i>		
<i>Mechaniker</i>			Fotografen .....	16	2
Mechaniker .....	17	10	<i>Friseure und Perückenmacher</i>		
Büromaschinenmechaniker .....	8	2	Friseure und Perückenmacher .....	84	53
Elektromechaniker und Elektro-			<i>Rauchfangkehrer</i>		
maschinenmechaniker .....	29	12	Rauchfangkehrer .....	—	—
Kühlmaschinenmechaniker .....	6	3	<i>Zahntechniker</i>		
			Zahntechniker .....	14	18

Angaben der Bundeskammer der gewerblichen Wirtschaft.

## 9.17 Öffentliche Lagerhäuser

Jahr, Monat	Wiener Hafen Lager- und Umschlagsbetriebe Ges. m. b. H.			Wiener Kühlhaus — Frigoscandia		Vereinigte Eisfabriken und Kühlhallen		
	Waren in Tonnen		Versicherungswert der Waren in 1.000 S	Waren in Tonnen	Versicherungswert in 1.000 S	Waren in Tonnen		Versicherungswert der Waren in 1.000 S
	Einlagerungen	Endstand			Einlagerungen	Endstand		
1980 .....	91.923	36.052	305.780	9.384	195.880	14.698	5.627	57.621
1981 .....	78.717	22.964	255.305	7.565	179.950	14.797	6.022	175.059
1982 .....	71.147	36.271	232.699	13.122	274.096	16.322	6.420	155.364
1983 .....	82.882	38.585	211.056	13.134	285.201	11.995	4.173	95.979
1984 .....	79.944	22.911	143.574	21.804	443.544	14.000	7.151	214.530
Jänner .....	5.190	34.207	194.310	10.694	230.406	1.087	4.319	129.570
Februar .....	6.018	29.864	171.133	8.993	205.506	948	4.310	129.300
März .....	5.837	28.717	174.847	8.202	221.779	1.323	4.625	138.750
April .....	4.365	22.040	150.815	8.552	253.546	1.073	4.841	145.230
Mai .....	2.895	15.814	115.172	8.670	237.788	1.183	5.163	154.890
Juni .....	2.336	15.228	117.426	9.819	299.176	841	5.120	153.600
Juli .....	8.908	21.525	149.022	11.103	334.727	1.003	5.014	150.420
August .....	27.425	41.187	117.121	13.010	369.054	686	4.659	139.770
September .....	7.696	42.681	96.415	16.849	397.637	1.156	4.886	146.580
Oktober .....	4.514	39.368	72.365	19.155	392.075	1.562	5.474	164.220
November .....	2.578	30.949	173.832	21.801	470.738	1.717	6.470	194.100
Dezember .....	2.182	22.911	143.574	21.804	443.544	1.421	7.151	214.530

Angaben der Direktionen.