

Tab. 18.01

18. PREISE, LEBENSHALTUNG UND LÖHNE

18.01 Index der Verbraucherpreise

a) Gruppenindizes des VPI 1986

Jahr, Verbrauchsgruppe	Monat												
	I	II	III	IV	V	VI	VII	VIII	IX	X	XI	XII	Ø ¹⁾
	Ø1986 = 100												
1988	102,2	102,4	102,7	102,8	102,6	103,2	104,4	104,7	104,1	103,8	103,7	103,7	103,4
1989	104,4	104,9	105,0	105,3	105,5	105,8	107,1	107,5	106,7	106,7	106,5	106,7	106,0
1990	107,4	108,2	108,3	108,6	108,7	108,9	110,3	110,9	110,7	110,8	110,4	110,4	109,5
1991	111,0	111,8	112,1	112,2	112,3	113,0	114,3	115,0	114,2	113,8	114,0	113,8	113,1
Ernährung und Getränke	107,8	108,3	108,7	109,5	109,9	110,7	110,4	111,2	111,9	111,6	111,1	110,3	110,1
Tabakwaren	107,8	107,8	109,4	109,4	109,4	109,4	109,4	109,4	109,4	109,4	109,4	109,4	109,1
Wohnung	115,9	116,4	116,9	117,4	117,9	118,1	119,1	119,5	119,9	120,1	120,2	120,2	118,5
Beleuchtung und Beheizung	96,7	98,2	95,7	95,3	95,6	95,4	95,5	95,8	96,1	96,7	97,6	97,2	96,3
Hausrat	109,8	110,5	110,9	111,2	111,3	111,4	111,3	111,5	111,8	111,9	112,3	112,3	111,4
Bekleidung	113,4	113,6	114,1	114,5	114,6	114,9	115,0	115,4	116,5	117,4	117,9	118,1	115,5
Reinigung von Wohnung, Wäsche, Bekleidung	109,5	109,8	111,3	111,9	112,0	112,9	113,3	113,8	114,1	114,5	114,7	115,1	112,7
Körper- und Gesundheitspflege	116,9	118,6	118,9	119,3	119,6	120,0	120,2	120,5	120,7	120,7	121,8	122,0	119,9
Bildung und Freizeit	111,9	114,9	115,0	113,3	111,9	114,3	122,8	125,2	115,8	112,7	113,1	113,4	115,4
Verkehr	112,9	112,8	113,5	113,6	114,2	114,1	114,4	114,5	115,3	114,9	115,3	114,8	114,2

1) Durchschnitt aus ungerundeten Werten.

Angaben des Österreichischen Statistischen Zentralamtes (Bundes-Index).

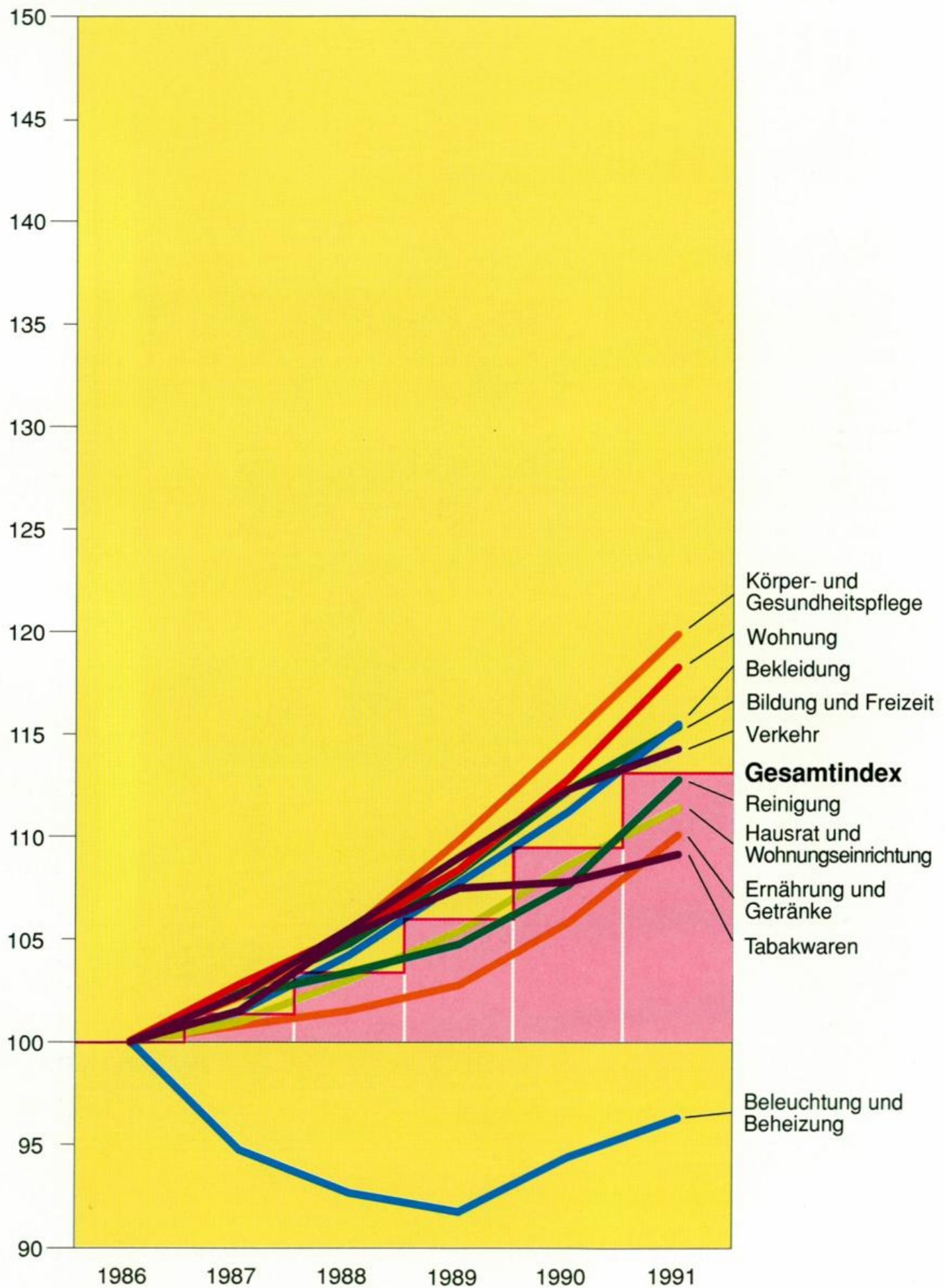
b) Verkettete Indizes

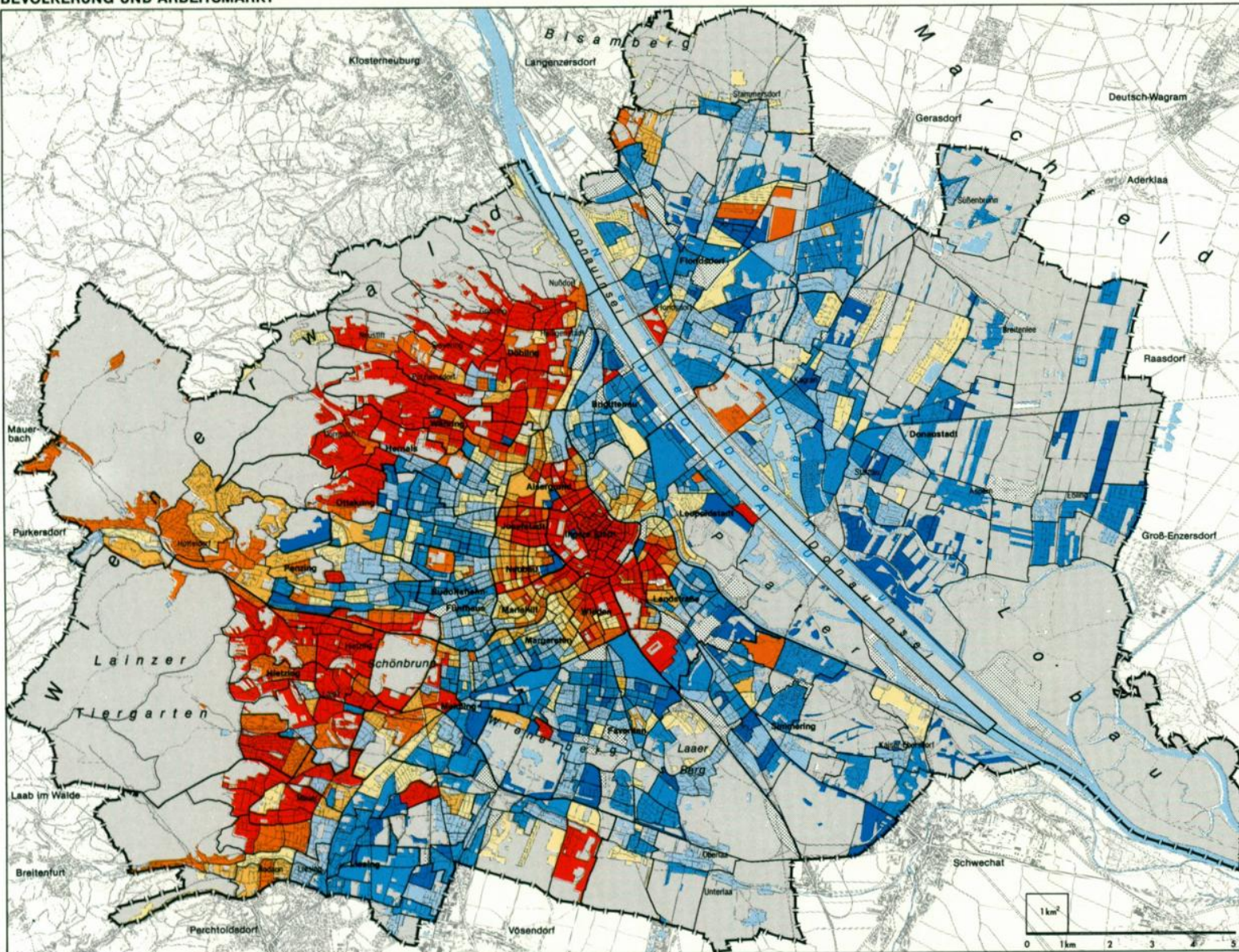
Jahr, Monat	Index der Verbraucher- preise 76	Index der Verbraucher- preise 66	Index der Verbraucherpreise durchschnittlicher Arbeitnehmer- haushalte	Index der Verbraucherpreise vierköpfiger Arbeitnehmer- haushalte	Lebenshaltungs- kostenindex für eine vierköpfige Arbeiterfamilie	Lebenshaltungs- kostenindex für eine vierköpfige Arbeiterfamilie	Index der Kleinhandels- preise
	Ø1976 = 100	Ø1966 = 100	Ø1958 = 100	Ø1958 = 100	April 1945 = 100	April 1938 = 100	März 1938 = 100
1971	-	120,4	153,4	153,8	1.347,9	1.144,8	1.161,6
1972	-	128,0	163,1	163,6	1.433,5	1.217,5	1.235,5
1973	-	137,7	175,4	175,9	1.541,5	1.309,2	1.328,5
1974	-	150,8	192,1	192,7	1.688,2	1.433,9	1.455,0
1975	-	163,5	208,3	209,0	1.830,8	1.555,0	1.577,9
1976	-	175,5	223,6	224,3	1.964,8	1.668,8	1.693,3
1977	105,5	185,1	235,9	236,6	2.072,4	1.760,2	1.786,0
1978	109,3	191,7	244,3	245,1	2.146,5	1.823,2	1.849,9
1979	113,3	198,8	253,3	254,1	2.226,1	1.890,8	1.918,5
1980	120,5	211,4	269,4	270,2	2.366,9	2.010,4	2.039,9
1981	128,7	225,8	287,7	288,6	2.528,0	2.147,2	2.178,7
1982	135,7	238,1	303,3	304,3	2.665,6	2.264,0	2.297,2
1983	140,2	246,0	313,5	314,5	2.754,5	2.339,5	2.373,9
1984	148,1	260,0	331,2	332,3	2.910,5	2.472,1	2.508,4
1985	152,9	268,3	341,8	342,9	3.003,4	2.550,9	2.588,3
1986	155,5	272,8	347,6	348,7	3.054,4	2.594,3	2.632,4
1987	157,7	276,7	352,5	353,6	3.097,7	2.631,1	2.669,7
1988	160,7	282,0	359,3	360,4	3.157,0	2.681,4	2.720,8
1989	164,8	289,2	368,5	369,7	3.237,9	2.750,2	2.790,6
1990	170,2	298,6	380,5	381,7	3.343,6	2.839,9	2.881,6
1991	175,9	308,6	393,2	394,5	3.455,3	2.934,8	2.977,9
Jänner	172,6	302,8	385,8	387,1	3.390,4	2.879,7	2.922,0
Februar	173,8	305,0	388,6	389,8	3.414,8	2.900,4	2.943,0
März	174,3	305,8	389,7	390,9	3.424,0	2.908,2	2.950,9
April	174,5	306,1	390,0	391,2	3.427,0	2.910,8	2.953,6
Mai	174,6	306,4	390,4	391,6	3.430,1	2.913,4	2.956,2
Juni	175,7	308,3	392,8	394,0	3.451,5	2.931,6	2.974,6
Juli	177,7	311,8	397,3	398,6	3.491,2	2.965,3	3.008,8
August	178,8	313,7	399,7	401,0	3.512,6	2.983,4	3.027,3
September	177,6	311,5	397,0	398,2	3.488,1	2.962,7	3.006,2
Oktober	177,0	310,4	395,6	396,8	3.475,9	2.952,3	2.995,7
November	177,3	311,0	396,3	397,5	3.482,0	2.957,5	3.000,9
Dezember	177,0	310,4	395,6	396,8	3.475,9	2.952,3	2.995,7

Angaben des Österreichischen Statistischen Zentralamtes.

INDEX DER VERBRAUCHERPREISE 1986- 1991

1986 = 100





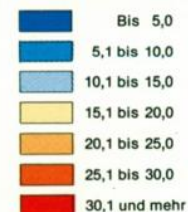
Das im gesamtösterreichischen Vergleich bereits sehr hohe Bildungsniveau der Wiener Bevölkerung hat sich in den Jahren 1971 bis 1981 noch weiter erhöht. In Wien ist das höchste Bildungspotential Österreichs konzentriert. In Wien wurden 1981 73.809 Akademiker gezählt, das sind 5,7 Prozent der Bevölkerung im Alter von 15 und mehr Jahren (1971: 4 Prozent), 141.516 Personen (10,8 Prozent) hatten eine Matura als höchste abgeschlossene Schulbildung (1971: 9,5 Prozent). Die Maturantenquote betrug somit 1981 in Wien 16,5 Prozent, was eine Erhöhung gegenüber 1971 um 2,9 Prozentpunkte bedeutet. In Österreich insgesamt betrug die Maturantenquote 1981 10,6 Prozent. Die höheren Bildungsebenen werden noch

immer von den Männern dominiert: Unter den Akademikern gab es nahezu doppelt soviele Männer als Frauen (46.159:27.650), bei den Absolventen höherer Schulen ist die männliche Seite um 12 Prozent stärker besetzt als die weibliche (75.470:66.816). Innerhalb des Wiener Stadtgebietes zeigen sich deutliche Unterschiede: in den besten Wohnlagen im Nordwesten wie im Südwesten und im 1. Bezirk werden die höchsten Werte erreicht; auch im Gebiet innerhalb des Gürtels herrscht noch ein überdurchschnittlich hohes Niveau vor. Obwohl sich das Bildungsniveau der Wiener Bevölkerung in den letzten zehn Jahren generell erhöht hat, war die Entwicklung in den Bezirken mit überdurchschnittlichem Niveau viel stärker als in den anderen

Bezirken. Die soziale Segregation hat sich im Wiener Stadtgebiet somit verstärkt. So stieg etwa im 1. Bezirk der Anteil der Akademiker und Maturanten an der erwachsenen Bevölkerung (Maturantenquote) von 34,6 Prozent auf 35,4 oder im 13. Bezirk von 24,4 Prozent auf 26,0, während dieser Anteil im 11. Bezirk nur von 6,5 Prozent auf 6,8 stieg. Die anderen Bildungsebenen zeigen für 1981 folgendes Bild: 12,8 Prozent der Wiener Bevölkerung besuchten eine Fachschule (1971: 10,1 Prozent) und 29,6 Prozent gaben als höchste abgeschlossene Bildung eine absolvierte Lehre an (1971: 29,9). Die restlichen Personen (41,1 Prozent) haben nach der Pflichtschule keine weitere Ausbildung genossen.

BILDUNGSSTRUKTUR 1981
Maturantenquote

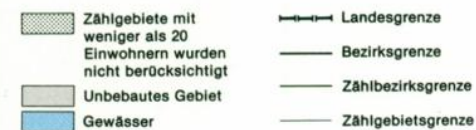
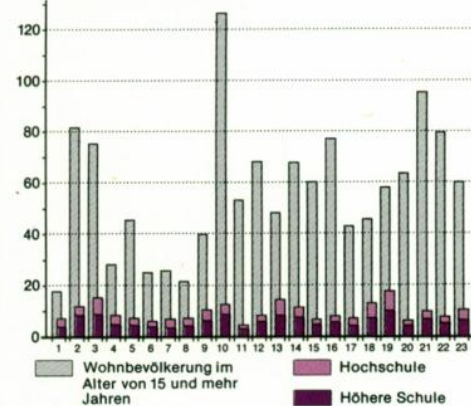
Anteil der Personen mit Höherer Schule bzw. Universität als höchste abgeschlossene Schulbildung an der Wohnbevölkerung im Alter von 16 und mehr Jahren, in Prozent nach Zählgebieten



Durchschnitt WIEN: 16,5%

Personen mit Höherer Schule bzw. Universität als höchste abgeschlossene Schulbildung nach Gemeindebezirken (absolut)

Wohnbevölkerung in Tausend



Quelle: Ergebnisse der Volkszählung 1981, ÖSiZ 1983
Entwurf: H. J. Hansely u. M. Schopper, MA 18
Grundkarte: Blockgliederung von Wien nach dem Räumlichen Bezugssystem, automatisch gezeichnet durch MD-ADV, bearbeitet und ergänzt durch MA 41; Zählgebietseinteilung von Wien, Stand September 1981, MA 41
Kartographie: L. Gumhalter, Institut für Stadtforschung

18.02 Monatliche Verbrauchsausgaben privater Wiener Haushalte

Verbrauchsgruppen ausgewählte Konten	1974		1984		Ausgaben- Veränderung in %
	814 Haushalte		648 Haushalte		
	Ausgaben pro Haushalt				
	in S	%-Anteil	in S	%-Anteil	
<i>Ernährung</i>	2.503	24,5	4.174	21,4	+ 66,8
Fleisch, Fisch	652	6,4	892	4,6	+ 36,8
Milchprodukte, Eier	292	2,9	516	2,6	+ 76,7
Obst, Gemüse	273	2,7	420	2,2	+ 53,8
Brot, Nahrungsmittel	183	1,8	303	1,6	+ 65,6
Alkoholische Getränke	162	1,6	213	1,1	+ 31,5
Alkoholfreie Getränke	156	1,5	285	1,5	+ 82,7
Verzehr außer Haus	426	4,2	970	5,0	+ 127,7
<i>Tabakwaren</i>	150	1,5	407	2,1	+ 171,3
<i>Wohnung</i>	1.030	10,1	2.862	14,7	+ 177,9
Mietwohnung	407	4,0	1.388	7,1	+ 241,0
Eigenheim	231	2,3	536	2,8	+ 132,0
<i>Beleuchtung, Beheizung</i>	407	4,0	1.061	5,4	+ 160,7
<i>Einrichtung, Hausrat</i>	1.214	11,9	1.581	8,1	+ 30,2
Möbel	545	5,3	1.029	5,3	+ 88,8
Koch- und Küchengeräte, Geschirr	86	0,8	196	1,0	+ 127,9
<i>Bekleidung</i>	1.316	12,9	2.362	12,1	+ 79,5
Herrenbekleidung	359	3,5	616	3,2	+ 71,6
Damenbekleidung	557	5,5	1.001	5,1	+ 79,7
Kinderbekleidung	169	1,7	206	1,1	+ 21,9
Reinigung, Instandhaltung der Kleidung	165	1,6	334	1,7	+ 102,4
<i>Körperpflege</i>	287	2,8	661	3,4	+ 130,3
<i>Gesundheitspflege</i>	254	2,5	570	2,9	+ 124,4
<i>Bildung, Erholung</i>	1.185	11,6	2.936	15,0	+ 147,8
<i>Verkehr, Post</i>	1.341	13,1	2.829	14,5	+ 111,0
Privater Verkehr	989	9,7	2.075	10,6	+ 109,8
Öffentlicher Verkehr	221	2,2	365	1,9	+ 65,2
Post und Telefon	127	1,2	390	2,0	+ 207,1
<i>Sonstige Ausgaben</i>	536	5,1	67	0,4	- 87,5
Insgesamt	10.223	100,0	19.510	100,0	+ 90,8

Quelle: Österreichisches Statistisches Zentralamt, Konsumerhebungen 1974 und 1984. (Beide Erhebungen sind Unterstichproben des Mikrozensus.)

Lfd. Nr.	Ware, Dienstleistung	Preis je Mengen						
		1987 Ø	1988 Ø	1989 Ø	1990 Ø	19		
						Ø	I	II
1	Mischbrot, Wecken	15,39	16,80	18,78	19,74	20,70	20,39	20,39
2	Semmel, Stück, maschingeformt	1,90	1,89	1,90	1,99	2,11	2,04	2,04
3	Vollmilch, 1 l, abgepackt	11,70	11,60	11,23	10,54	10,42	10,40	10,40
4	Teebutter, 250-g-Packung	22,40	22,40	21,58	20,59	19,42	19,74	19,71
5	Feinkristallzucker, 1 kg	16,70	16,70	15,65	15,33	15,24	15,24	15,24
6	Schokolade, Vollmilch-, 100 g	9,37	9,42	9,40	9,30	9,27	9,16	9,16
7	Speisesalz, 500 g	6,00	6,03	6,07	6,04	6,02	6,02	6,02
8	Bohnenkaffee, 250 g	34,49	31,67	31,63	29,74	28,94	29,07	29,13
9	Kleiner Brauner, Schale	13,51	13,86	13,97	14,27	14,76	14,50	14,50
10	Nußgebäck, Stück	13,08	13,53	13,46	13,92	14,62	14,29	14,29
11	Teigwaren, 500 g	20,61	20,67	20,57	20,77	22,18	21,35	21,26
12	Langkornreis, 1 kg	12,41	11,67	12,00	11,94	11,87	11,81	11,81
13	Sonnenblumenöl, Maiskeimöl, 1 l	26,83	29,06	28,24	28,38	31,58	28,66	30,15
14	Eier, inländisch, Stück	2,58	2,61	2,61	2,62	2,69	2,65	2,68
15	Brathuhn, frisch, 1 kg	37,34	37,44	39,23	39,60	42,58	41,44	42,13
16	Weizenmehl, Type W 700, 1 kg	13,70	13,90	13,06	13,17	13,54	13,51	13,51
17	Rindfleisch, Hinteres, ohne Zuwaage, 1 kg	102,55	104,16	106,83	114,57	120,66	116,31	116,31
18	Rindfleisch, Vorderes, ohne Zuwaage, 1 kg	80,89	80,58	83,08	90,37	92,61	93,33	93,33
19	Kalbfleisch, Schnitzel, ohne Zuwaage, 1 kg	229,21	223,66	232,06	239,41	245,41	243,65	244,38
20	Schweinefleisch, Schopfbraten, 1 kg	70,27	66,69	69,36	72,43	74,50	73,43	72,89
21	Schweinefleisch, Bauchfleisch, 1 kg	57,16	55,76	57,02	58,13	61,21	60,10	60,43
22	Selchspeck, ohne Paprika, 1 kg	49,00	50,89	51,92	54,71	60,29	60,59	60,39
23	Extrawurst, fein, 1 kg ¹⁾	72,04	7,22	7,37	7,82	8,51	8,30	8,27
24	Salami, inländ., 100 g	20,40	19,75	20,22	20,77	20,27	20,65	19,91
25	Dorschfilet, tiefgekühlt, 400 g	46,37	48,16	45,94	50,20	58,38	55,59	58,35
26	Spinat, 600 g, tiefgekühlt	17,85	17,86	17,88	17,79	18,90	18,40	18,90
27	Weißkraut, 1 kg	9,09	9,11	8,60	10,34	11,67	9,24	9,67
28	Zwiebeln, 1 kg	9,21	8,09	8,22	9,83	10,37	9,35	9,42
29	Kartoffeln, runde, 1 kg	7,82	6,88	6,61	8,17	9,91	8,59	8,97
30	Äpfel, Tafelware, 1 kg	18,57	21,37	17,94	23,22	26,50	21,73	22,70
31	Zitronen, Stück (Kl. 1)	2,25	2,33	2,37	2,58	2,79	2,85	2,81
32	Whisky, 0,7-0,75 l	184,09	190,39	182,54	185,90	192,38	178,54	181,04
33	Weißwein, inländ., 2-l-Fl.	53,58	54,41	48,66	48,84	49,15	47,83	49,26
34	Bier, inländ., 1/2-l-Fl.	6,52	6,55	6,62	6,79	7,31	6,98	7,07
35	Dampfbügeleisen, Stück	751,95	860,44	913,28	940,05	921,73	865,68	858,39
36	Kühlschrank, Standgerät, Stück	4.951,15	5.247,48	5.188,89	5.391,49	5.330,83	5.207,11	5.265,44
37	Eßbesteck, 24teilig	2.594,14	2.746,40	3.075,42	3.079,24	3.188,05	3.087,27	3.151,64
38	Kunststoffeimer, Stück	72,97	72,95	74,49	73,62	68,87	68,20	68,20
39	Trinkglas, 1 Stück	108,13	113,81	118,46	121,73	122,32	117,75	122,63
40	Flachteller, Stück	248,83	249,00	244,97	262,03	279,90	269,40	271,40
41	Herrenhemd, Größe 40, 100% Baumwolle, Stück	481,28	489,47	504,83	531,74	547,62	543,83	544,50
42	Herrenunterhose, Slip mit Eingriff, Einzel- od. Doppelpackung	96,43	98,53	99,65	101,59	105,90	103,11	103,11
43	Büstenhalter, Stück	240,05	237,16	242,76	251,58	247,69	255,00	255,00
44	Damenstrumpfhose, Stück	37,56	37,64	37,93	38,34	39,06	37,69	37,69
45	Herrenhalbschuhe, Paar	950,78	966,90	964,07	1.045,28	1.070,76	1.057,30	1.057,30
46	Damenhandtasche, Leder, Stück	848,50	840,13	848,29	848,50	848,50	848,50	848,50
47	Chemische Reinigung, 2teil. Herrenanzug ...	110,17	111,88	114,72	118,85	127,26	120,22	122,40
48	Vollwaschmittel, Box, 4 kg	104,33	103,87	102,12	107,68	116,83	108,40	111,32
49	Toilettenseife, 150 g	11,55	11,28	11,38	11,50	11,94	12,04	12,04
50	Zahnbürste, Stück	20,30	20,35	21,08	21,55	22,55	21,76	21,84
51	Normalhaarschnitt für Herren	81,67	84,42	89,35	93,92	98,01	95,67	96,78
52	Dauerwellen für Damen	366,68	379,74	399,84	404,63	420,51	403,38	409,00
53	Schwimmbad, Halle, Erwachsene	30,00	33,75	35,00	35,00	35,00	35,00	35,00
54	Briefporto, inländ., bis 20 g	5,00	5,00	5,00	5,00	5,00	5,00	5,00
55	Radio, Fernsehen (Kombinationsgebühr)	184,83	187,50	211,50	211,50	211,50	211,50	211,50
56	Kassettenrecorder, Stück	1.968,28	1.668,46	2.146,90	2.331,90	2.207,81	2.370,77	2.371,05
57	Kinokarte, Stück	65,95	69,56	70,78	73,10	77,55	74,42	74,44
58	Benzin, normal, bleifrei, Liter	8,40	7,98	8,58	9,14	8,92	8,88	8,58

1) Ab 1988 100 g. - 2) Mischpreis aus alter und neuer Sorte.

Angaben des Österreichischen Statistischen Zentralamtes aufgrund der Meldungen für die Preisstatistik (Wiener Preise).

Waren und Dienstleistungen

einheit in Schilling										Lfd. Nr.
91										
III	IV	V	VI	VII	VIII	IX	X	XI	XII	
20,26	20,37	20,37	20,37	20,37	21,06	21,21	21,21	21,21	21,21	1
2,04	2,04	2,04	2,04	2,04	2,17	2,20	2,20	2,21	2,21	2
10,40	10,41	10,41	10,41	10,44	10,44	10,43	10,43	10,43	10,43	3
19,71	19,71	19,71	16,21	19,71	19,71	19,71	19,71	19,71	19,71	4
15,24	15,24	15,24	15,24	15,24	15,24	15,24	15,24	15,24	15,24	5
9,03	9,09	9,37	9,41	9,14	9,28	9,41	9,41	9,41	9,37	6
6,02	6,02	6,02	6,02	6,02	6,02	6,02	6,02	6,02	6,02	7
28,82	29,13	28,85	29,13	28,88	28,88	28,76	28,76	28,91	28,91	8
14,66	14,66	14,66	14,66	14,71	14,82	14,92	14,92	14,92	15,13	9
14,29	14,43	14,57	14,57	14,57	14,77	14,77	14,77	15,06	15,06	10
22,00	22,34	22,26	21,94	22,52	22,52	22,13	22,52	22,75	22,52	11
11,81	11,81	11,81	11,61	11,81	12,37	11,83	11,97	11,92	11,92	12
31,29	33,19	32,19	31,87	32,01	31,67	32,01	32,01	31,94	31,94	13
2,70	2,70	2,70	2,65	2,69	2,69	2,71	2,71	2,71	2,72	14
42,76	42,76	41,59	42,76	41,34	41,97	43,32	43,76	43,92	43,18	15
13,51	13,51	13,51	13,51	13,51	13,54	13,60	13,60	13,60	13,60	16
115,91	118,84	118,84	118,84	119,98	122,12	124,62	124,91	124,91	126,38	17
94,33	90,75	92,11	92,11	94,40	91,61	91,61	93,04	93,04	91,62	18
242,65	242,65	242,65	242,65	243,98	247,78	247,78	248,45	249,11	249,18	19
72,62	73,43	72,63	73,96	73,63	75,43	76,44	75,43	76,11	77,97	20
59,17	58,77	59,11	58,77	60,37	62,91	63,31	63,31	63,64	64,65	21
59,39	59,39	59,39	59,39	59,93	60,33	60,86	61,19	61,19	61,38	22
8,35	8,35	8,37	8,37	8,45	8,57	8,65	8,77	8,77	8,92	23
19,51	20,01	19,51	20,04	20,17	20,54	20,54	20,75	20,75	20,90	24
57,88	57,88	58,15	58,15	58,43	58,83	59,50	59,50	58,83	59,50	25
18,90	18,90	18,90	18,90	18,90	18,90	18,90	18,90	18,90	19,40	26
10,29	11,49	15,59	20,53	16,60	8,78	9,41	9,33	9,04	10,04	27
9,33	9,56	12,58	14,95	12,29	10,44	9,26	8,72	9,17	9,31	28
9,65	9,65	²⁾ 13,78	²⁾ 15,55	9,36	8,86	9,22	8,27	8,40	8,57	29
23,43	21,98	22,64	27,41	32,83	35,82	31,81	26,61	25,48	25,52	30
2,67	2,63	2,62	2,71	2,67	3,04	3,04	2,81	2,74	2,91	31
184,22	194,78	195,69	195,69	197,51	197,51	197,51	197,30	193,97	194,80	32
48,90	49,47	49,61	49,04	49,04	49,76	49,76	48,68	48,68	49,76	33
7,12	7,09	7,13	7,13	7,17	7,17	7,20	7,14	7,20	7,20	34
890,83	899,59	877,27	946,23	968,43	968,43	967,13	945,39	941,04	932,35	35
5.371,58	5.404,21	5.383,16	5.297,79	5.297,79	5.342,53	5.290,42	5.285,16	5.432,11	5.392,63	36
3.164,73	3.176,18	3.176,18	3.176,18	3.176,18	3.229,64	3.229,64	3.229,64	3.229,64	3.229,64	37
68,20	68,20	69,20	69,20	69,20	69,20	69,20	69,20	69,20	69,20	38
122,75	122,75	122,75	122,75	122,75	122,75	122,75	122,75	122,75	122,75	39
271,40	271,40	279,80	283,20	283,20	285,80	285,80	285,80	285,80	285,80	40
556,62	550,76	552,25	562,56	560,70	545,18	544,68	531,35	539,53	539,53	41
105,32	103,87	103,87	104,07	107,78	108,18	108,18	107,83	107,73	107,73	42
253,18	236,92	236,92	236,92	237,75	238,58	255,50	255,50	255,50	255,50	43
37,42	38,22	38,22	38,22	37,82	39,85	41,08	41,08	41,08	40,35	44
1.086,40	1.042,17	1.042,26	1.042,26	1.055,85	1.060,40	1.096,76	1.096,76	1.105,85	1.105,85	45
848,50	848,50	848,50	848,50	848,50	848,50	848,50	848,50	848,50	848,50	46
123,56	124,11	124,11	127,33	127,33	130,44	131,89	131,89	131,89	131,89	47
115,83	117,86	115,36	119,15	120,27	120,69	115,52	117,28	116,03	124,28	48
11,93	11,93	11,93	11,84	11,84	11,93	11,93	11,93	11,98	11,98	49
22,43	22,43	22,43	22,43	22,60	22,60	22,93	22,93	23,10	23,10	50
96,78	96,78	96,78	96,78	98,44	99,00	99,78	99,78	99,78	99,78	51
409,00	409,63	419,00	419,00	422,75	430,88	430,88	430,88	430,88	430,88	52
35,00	35,00	35,00	35,00	35,00	35,00	35,00	35,00	35,00	35,00	53
5,00	5,00	5,00	5,00	5,00	5,00	5,00	5,00	5,00	5,00	54
211,50	211,50	211,50	211,50	211,50	211,50	211,50	211,50	211,50	211,50	55
2.271,57	2.157,67	2.230,14	2.217,19	2.200,05	2.223,95	2.180,14	2.182,10	2.053,90	2.035,19	56
75,28	78,33	77,50	77,50	77,50	77,50	79,17	78,61	79,72	80,28	57
8,83	8,88	9,08	9,08	9,08	9,08	9,08	8,88	8,88	8,68	58

Tab. 18.04

18.04 Kleinhandelspreise für

Lfd. Nr.	Ware	Mengen- einheit	Niedrigste und höchste Preise				
			Jänner	Februar	März	April	Mai
Rindfleisch							
1	Vorderes, mit Zuwaage	kg	56,00– 75,00	56,00– 75,00	56,00– 75,00	56,00– 75,00	56,00– 75,00
2	Hinteres, mit Zuwaage	„	98,00–105,00	98,00–110,00	98,00–110,00	98,00–110,00	98,00–110,00
3	Vorderes, ohne Zuwaage	„	59,80–115,00	59,80–115,00	74,00–115,00	74,00–115,00	74,00–115,00
4	Hinteres, ohne Zuwaage	„	84,90–154,00	84,90–154,00	90,00–154,00	90,00–154,00	90,00–154,00
5	Rostbraten, ohne Zuwaage	„	94,90–250,00	94,90–250,00	119,90–250,00	119,90–250,00	119,90–250,00
6	Lungenbraten, Endstück	„	180,00–390,00	180,00–390,00	180,00–390,00	180,00–390,00	180,00–390,00
7	Kalbfleisch, Schulter	„	119,90–220,00	119,90–220,00	120,00–220,00	120,00–220,00	120,00–220,00
8	Schnitzel, geschnitten, ohne Zuwaage	„	159,00–320,00	159,00–320,00	159,00–320,00	158,00–320,00	158,00–320,00
9	Schweinefleisch, Bauchfleisch .	„	39,90– 81,00	44,90– 81,00	44,90– 81,00	44,90– 81,00	44,90– 81,00
10	Schulter	„	54,90–106,00	54,90–106,00	54,90–106,00	54,90–106,00	54,90–106,00
11	Schlägel	„	59,90–139,80	59,90–139,80	59,90–139,80	69,80–139,80	68,00–139,80
12	Poularden, inländische	„	33,00– 50,00	33,00– 50,00	33,00– 50,00	33,00– 50,00	33,00– 50,00
13	Back- und Brathühner	„	33,00– 49,00	33,00– 49,00	33,00– 49,00	33,00– 49,00	33,00– 49,00
14	Fleiscenten, inländische	„	60,00– 84,00	60,00– 84,00	60,00– 84,00	60,00– 84,00	60,00– 84,00
15	Rehfleisch, Schulter, mit Knochen	„	95,00–190,00	95,00–190,00	95,00–190,00	95,00–190,00	95,00–190,00
16	Hirschfleisch, Schulter, mit Knochen	„	150,00	150,00	150,00	150,00	150,00
17	Hasenlauf	„	98,00–149,00	98,00–149,00	98,00–149,00	98,00–149,00	98,00–149,00
18	Blutwurst	„	30,00– 79,00	30,00– 79,00	30,00– 79,00	30,00– 79,00	30,00– 79,00
19	Braunschweiger, in Stangen	„	55,00–100,00	55,00–100,00	55,00–100,00	55,00–100,00	55,00–100,00
20	Extrawurst, in Stangen	„	70,00–110,00	70,00–110,00	70,00–110,00	70,00–110,00	70,00–110,00
21	Polnische Wurst	„	85,00–160,00	85,00–160,00	85,00–160,00	85,00–160,00	85,00–160,00
22	Kabeljau, Rundfisch	„	99,00–150,00	99,00–150,00	98,00–140,00	98,00–140,00	98,00–140,00
23	Kabeljau, Filet	„	109,00–159,00	119,00–169,00	119,00–169,00	119,00–169,00	119,00–169,00
24	Vollmilch (Fettgehalt 3,6%), Einwegp.	l	9,50– 10,80	9,50– 10,80	9,50– 10,90	9,50– 10,90	9,50– 10,90
25	Sauermilch (3,6% Fettgehalt), Einwegp.	1/2 l	7,00– 7,50	6,90– 7,90	6,90– 7,90	6,90– 7,90	6,90– 7,90
26	Teebutter, inländische, in Alu-Folie	1/4 kg	18,50– 21,00	18,50– 21,00	18,90– 21,00	18,90– 21,00	18,90– 21,00
27	Schlagobers (36% Fettgehalt), Einwegp.	1/4 l	17,90– 22,50	17,90– 22,50	17,90– 22,50	17,90– 22,50	17,50– 22,50
28	Speisetopfen (10% F.i.T.), Einwegp.	1/4 kg	9,20– 11,90	9,20– 11,90	9,20– 11,90	9,20– 11,90	9,40– 11,90
29	Schweineschmalz	kg	16,00– 48,00	16,00– 48,00	16,00– 48,00	16,00– 48,00	16,00– 48,00
30	Delikateßmargarine	1/4 kg	6,90– 13,00	6,90– 13,90	6,90– 13,90	6,90– 13,90	6,90– 13,90
31	Speiseöl, Flasche	0,5–1 l	12,90– 49,80	12,90– 49,80	12,90– 49,80	12,90– 49,80	12,90– 49,80
32	Eier (Klasse I, Gew.Gr.3, inl.) .	Stk.	1,69– 3,60	1,69– 3,60	1,69– 3,60	1,69– 3,60	1,69– 3,60
33	Emmentaler, 45%, offen	kg	114,00–170,00	114,00–170,00	114,00–170,00	114,00–170,00	114,00–170,00
34	Schwarzbrot, Laib	„	12,90– 25,90	12,90– 25,90	12,90– 25,90	12,90– 25,90	15,20– 25,90
35	Kleingebäck, weiß	Stk.	3,90– 6,00	3,90– 6,00	3,90– 6,00	3,90– 6,00	3,90– 6,00
36	Weizenkochmehl	kg	11,90– 16,90	11,90– 18,50	11,90– 18,50	11,90– 18,50	11,90– 18,50
37	Weizengrieß	„	12,90– 16,80	12,90– 16,80	12,90– 17,90	12,90– 17,90	12,90– 17,90

Preise in der Woche der Monatsmitte; wenn in dieser Woche keine Ware auf dem Markt war, wurden die Preise einer anderen Woche des Monats

Lebensmittel 1991

in Schilling im Monat							Lfd. Nr.
Juni	Juli	August	September	Oktober	November	Dezember	
56,00– 75,00	56,00– 75,00	56,00– 75,00	56,00– 75,00	56,00– 75,00	56,00– 75,00	56,00– 75,00	1
98,00–110,00	98,00–110,00	98,00–110,00	98,00–110,00	98,00–110,00	98,00–110,00	98,00–110,00	2
74,00–115,00	74,00–115,00	74,00–115,00	74,00–115,00	74,00–115,00	74,00–115,00	74,00–115,00	3
90,00–154,00	90,00–154,00	90,00–154,00	90,00–165,00	90,00–165,00	90,00–165,00	90,00–165,00	4
119,90–250,00	119,90–250,00	119,90–250,00	119,90–250,00	119,90–250,00	119,90–250,00	119,90–250,00	5
180,00–390,00	180,00–390,00	180,00–390,00	180,00–390,00	180,00–390,00	180,00–390,00	180,00–390,00	6
120,00–220,00	120,00–220,00	120,00–220,00	120,00–220,00	120,00–220,00	120,00–220,00	120,00–220,00	7
158,00–320,00	158,00–320,00	158,00–320,00	158,00–320,00	158,00–320,00	158,00–320,00	158,00–320,00	8
49,90– 81,00	49,90– 81,00	49,90– 81,00	49,90– 83,00	49,90– 83,00	49,90– 83,00	49,90– 83,00	9
59,90–106,00	59,90–106,00	59,90–106,00	59,90–112,00	59,90–112,00	59,90–112,00	59,90–112,00	10
69,80–139,80	69,80–139,80	69,80–149,80	69,80–149,80	69,80–149,80	68,00–149,80	68,00–149,00	11
33,00– 50,00	33,00– 50,00	33,00– 50,00	33,00– 50,00	33,00– 50,00	33,00– 50,00	33,00– 50,00	12
33,00– 49,00	33,00– 49,00	33,00– 49,00	33,00– 49,00	33,00– 49,00	33,00– 49,00	33,00– 49,00	13
60,00– 84,00	60,00– 84,00	60,00– 84,00	60,00– 84,00	60,00– 84,00	60,00– 89,00	60,00– 89,00	14
95,00–190,00	95,00–190,00	90,00–190,00	90,00–190,00	90,00–220,00	90,00–220,00	90,00–220,00	15
150,00	150,00	150,00	150,00	150,00	150,00–190,00	150,00–190,00	16
98,00–149,00	98,00–149,00	98,00–149,00	98,00–149,00	98,00–149,00	98,00–165,00	98,00–177,00	17
30,00– 79,00	30,00– 79,00	30,00– 79,00	30,00– 79,00	30,00– 79,00	30,00– 80,00	30,00– 80,00	18
55,00–100,00	55,00–100,00	55,00–100,00	55,00–100,00	50,00–100,00	50,00–100,00	50,00–100,00	19
59,80–110,00	59,80–110,00	59,80–110,00	59,80–110,00	70,00–110,00	70,00–110,00	70,00–110,00	20
85,00–160,00	85,00–160,00	85,00–160,00	85,00–160,00	85,00–160,00	85,00–160,00	85,00–160,00	21
98,00–135,00	98,00–135,00	98,00–135,00	98,00–135,00	98,00–135,00	98,00–155,00	98,00–160,00	22
119,00–169,00	119,00–169,00	119,00–169,00	119,00–169,00	119,00–169,00	124,90–175,00	124,90–179,00	23
9,50– 10,90	9,50– 10,90	9,50– 11,70	9,50– 11,70	9,50– 12,40	9,50– 12,40	9,50– 12,40	24
6,90– 7,90	6,90– 7,90	6,90– 7,90	6,90– 7,90	6,90– 7,90	6,90– 7,90	6,90– 7,90	25
15,00– 21,00	15,00– 21,00	15,00– 21,00	15,00– 21,00	15,00– 21,00	15,00– 21,00	15,00– 21,00	26
17,50– 22,50	17,50– 22,50	17,50– 22,50	17,50– 22,50	17,50– 22,50	17,50– 22,50	17,50– 22,50	27
9,40– 11,90	9,40– 11,90	9,40– 11,90	9,40– 11,90	9,40– 11,90	9,40– 11,90	9,40– 11,90	28
16,00– 48,00	16,00– 48,00	16,00– 48,00	16,00– 50,00	16,00– 50,00	16,00– 50,00	16,00– 50,00	29
6,90– 13,90	6,90– 13,90	7,50– 13,90	7,50– 13,90	7,50– 13,90	7,50– 13,90	7,50– 13,90	30
12,90– 44,80	12,90– 44,80	12,90– 44,80	12,90– 44,80	12,90– 44,80	12,90– 44,80	12,90– 44,80	31
1,69– 3,60	1,69– 3,60	1,69– 3,60	1,69– 3,60	1,69– 3,60	1,69– 3,60	1,40– 3,60	32
114,00–170,00	114,00–170,00	114,00–170,00	114,00–170,00	114,00–180,00	114,00–170,00	114,00–170,00	33
15,20– 25,90	15,20– 25,90	15,20– 27,80	15,20– 27,80	15,20– 27,80	15,20– 27,80	15,20– 27,90	34
3,90– 6,00	3,90– 6,00	3,50– 6,00	3,50– 6,00	3,50– 6,00	3,50– 6,00	3,50– 6,00	35
11,90– 18,50	11,90– 18,50	11,90– 18,50	11,90– 18,50	11,90– 18,50	11,90– 18,50	11,90– 18,50	36
12,90– 17,90	12,90– 17,90	12,90– 17,90	12,90– 17,90	12,90– 17,90	12,90– 17,90	12,90– 17,90	37

ausgewiesen. – Bei Obst, Gemüse, Kartoffeln, Zwiebeln und Pilzen stehen, wenn nicht anders angegeben, die Preise für inländische Ware.

Tab. 18.04

18.04 Kleinhandelspreise für

Lfd. Nr.	Ware	Mengen- einheit	Preis je Mengen				
			Jänner	Februar	März	April	Mai
38	Tafelteigwaren, paketierte	1/2 kg	8,90- 22,50	8,90- 22,50	8,90- 22,50	8,90- 22,50	8,90- 22,50
39	Haferflocken, paketierte	1/4 kg	6,90- 16,90	6,90- 16,90	6,90- 16,90	6,90- 16,90	6,90- 16,90
40	Erbsen, tiefgekühlt	300 g	15,90- 16,90	15,90- 16,90	15,90- 16,90	14,90- 16,90	15,90- 16,90
41	Bohnen, Dose	kg	6,90- 19,80	6,90- 19,80	6,90- 19,80	6,90- 19,80	6,90- 19,80
42	Linsen, Dose	„	6,90- 22,80	6,90- 22,80	6,90- 22,80	6,90- 22,80	6,90- 22,80
43	Normalkristallzucker	„	13,90- 17,70	13,90- 17,70	13,90- 17,90	13,90- 17,90	12,90- 17,90
44	Normalwürfelzucker	„	15,90- 24,90	15,90- 24,90	15,90- 24,90	15,90- 24,90	15,90- 24,90
45	Reis (Rundkorn)	„	8,90- 18,90	8,90- 18,90	8,90- 18,90	8,90- 18,90	8,90- 18,90
46	Bohnenkaffee, Haushalts- mischung	„	49,90-120,00	49,90-120,00	49,90-120,00	49,90-120,00	49,90-120,00
47	Kakao, paketierte	125 g	6,90- 19,80	6,90- 19,80	6,90- 19,80	6,90- 19,80	6,90- 19,80
48	Tee, paketierte	100 g	14,90- 45,00	9,90- 45,00	9,90- 45,00	9,90- 45,00	9,90- 45,00
49	Honig (ausl.)	1/2 kg	17,90- 44,00	17,90- 44,00	17,90- 44,00	17,90- 44,00	17,90- 44,00
50	Pfeffer, gemahlen, schwarz	10-25 g	6,00- 10,00	6,00- 10,00	6,00- 10,00	6,00- 10,00	6,00- 10,00
51	Paprika, gemahlen	50 g	7,90- 17,50	7,90- 17,50	7,90- 17,50	7,90- 17,50	8,50- 17,50
52	Kümmel	10-25 g	6,00- 10,00	6,00- 10,00	6,00- 10,00	6,00- 10,00	6,00- 10,00
53	Majoran	10-20 g	6,00- 10,00	6,00- 10,00	6,00- 10,00	6,00- 10,00	6,00- 10,00
54	Fisolen, grüne	kg	¹⁾ 40,00- 70,00	¹⁾ 45,00- 80,00	¹⁾ 60,00-100,00	¹⁾ 80,00- 96,00	¹⁾ 35,00- 60,00
55	Erbsen, grüne	„	—	—	—	¹⁾ 60,00	¹⁾ 44,00- 60,00
56	Gurken, Salat	Stk.	¹⁾ 9,00- 18,00	¹⁾ 10,00- 16,00	¹⁾ 8,00- 14,00	¹⁾ 10,00- 36,00	10,00- 16,00
57	Karfiol	„	¹⁾ 14,00- 30,00	¹⁾ 20,00- 40,00	¹⁾ 12,00- 30,00	¹⁾ 16,00- 28,00	16,00- 20,00
58	Kohl	„	8,00- 16,00	12,00- 14,00	8,00- 18,00	9,00- 18,00	12,00- 20,00
59	Weißkraut	„	6,00- 10,00	8,00- 10,00	8,00- 12,00	8,00- 12,00	10,00- 14,00
60	Sauerkraut, paketierte	1/2 kg	3,90- 11,50	3,90- 12,00	3,90- 12,00	3,90- 12,00	3,90- 12,00
61	Häuptelsalat (Grundsalat)	Stk.	¹⁾ 8,00- 14,00	¹⁾ 9,00- 16,00	¹⁾ 10,00- 16,00	9,00- 14,00	8,00- 10,00
62	Kochsalat	kg	¹⁾ 20,00- 32,00	¹⁾ 8,00- 36,00	¹⁾ 18,00- 48,00	38,00- 40,00	18,00- 24,00
63	Spinat (Blätter)	„	¹⁾ 22,00- 44,00	36,00- 48,00	46,00- 48,00	30,00- 36,00	14,00- 28,00
64	Zwiebeln	„	7,00- 12,00	6,00- 10,00	6,00- 12,00	6,00- 12,00	8,00- 12,00
65	Kartoffeln, vorwiegend festkochend	„	5,00- 8,00	7,00- 8,00	7,00- 10,00	7,00- 10,00	6,00- 10,00
66	Herrenpilze, frisch	„	—	—	—	—	—
67	Champignons	„	40,00- 70,00	¹⁾ 40,00- 80,00	¹⁾ 40,00- 90,00	¹⁾ 48,00- 80,00	¹⁾ 45,00- 80,00
68	Heidelbeeren	„	—	—	—	—	—
69	Himbeeren	„	—	—	—	—	—
70	Ananaserdbeeren	„	¹⁾ 160,00	¹⁾ 200,00-220,00	¹⁾ 80,00-160,00	¹⁾ 50,00- 70,00	¹⁾ 20,00- 80,00
71	Ribisel (Johannisbeeren)	„	—	—	—	—	—
72	Zitronen (Kl. I)	Stk.	¹⁾ 2,00- 4,50	¹⁾ 1,00- 3,50	¹⁾ 2,00- 4,00	¹⁾ 1,50- 4,00	¹⁾ 1,80- 3,50
73	Blondorangen (Kl. I)	kg	¹⁾ 7,00- 30,00	¹⁾ 7,00- 30,00	¹⁾ 8,00- 24,00	¹⁾ 9,00- 30,00	¹⁾ 14,00- 30,00
74	Äpfel (Kl. I)	„	14,00- 44,00	16,00- 38,00	16,00- 38,00	15,00- 50,00	12,00- 46,00
75	Birnen (Kl. I)	„	18,00- 24,00	¹⁾ 18,00- 32,00	¹⁾ 20,00- 34,00	¹⁾ 24,00- 34,00	¹⁾ 16,00- 32,00
76	Marillen	„	¹⁾ 60,00- 80,00	—	—	—	¹⁾ 90,00-100,00
77	Kirschen	„	—	—	—	—	¹⁾ 150,00-220,00
78	Pfirsiche (Kl. I)	„	¹⁾ 70,00-100,00	—	—	—	¹⁾ 60,00
79	Weintrauben (Kl. I)	„	¹⁾ 20,00- 80,00	¹⁾ 40,00- 70,00	¹⁾ 40,00- 70,00	¹⁾ 40,00- 70,00	¹⁾ 34,00- 60,00
80	Zwetschken	„	—	—	—	—	—
81	Nüsse	„	—	—	—	—	—

¹⁾ Importware.

Angaben des städtischen Marktamtes.

Lebensmittel 1991 (Schluß)

in Schilling im Monat							Lfd. Nr.
Juni	Juli	August	September	Oktober	November	Dezember	
8,90- 23,90	8,90- 23,90	8,90- 23,90	8,90- 23,90	9,90- 23,90	9,90- 23,90	9,90- 23,90	38
6,90- 16,90	6,90- 16,90	6,90- 16,90	6,90- 16,90	6,90- 16,90	6,90- 16,90	6,90- 16,90	39
15,90- 17,50	15,90- 17,50	15,90- 17,50	15,90- 17,50	15,90- 17,50	15,90- 17,50	15,90- 17,50	40
6,90- 19,80	6,90- 19,80	6,90- 19,80	6,90- 19,80	6,90- 19,80	6,90- 19,80	6,90- 19,80	41
6,90- 22,80	6,90- 22,80	6,90- 22,80	6,90- 22,80	6,90- 22,80	6,90- 22,80	6,90- 22,80	42
12,90- 17,90	12,90- 17,90	12,90- 17,90	12,90- 17,90	12,90- 17,90	12,90- 17,90	12,90- 17,90	43
15,90- 24,90	15,90- 24,90	15,90- 24,00	15,90- 24,00	15,90- 24,00	15,90- 24,00	15,90- 24,00	44
8,90- 18,90	8,90- 18,90	8,90- 18,90	8,90- 18,90	8,90- 18,90	8,90- 18,90	8,90- 18,90	45
49,90-120,00	49,90-120,00	49,90-120,00	49,90-120,00	49,90-120,00	49,90-120,00	49,90-120,00	46
6,90- 19,80	6,90- 19,80	6,90- 19,80	6,90- 19,80	6,90- 19,80	6,90- 19,80	6,90- 19,90	47
9,90- 45,00	9,90- 45,00	9,90- 47,00	9,90- 47,00	9,90- 47,00	9,90- 47,00	9,90- 47,00	48
17,90- 39,50	17,90- 39,50	17,90- 39,50	17,90- 39,50	17,90- 39,80	17,90- 39,80	17,90- 39,80	49
6,00- 10,00	6,00- 10,00	6,00- 10,00	6,00- 10,00	6,00- 10,00	6,00- 10,00	6,00- 10,00	50
8,50- 17,50	8,50- 17,50	9,00- 17,50	9,00- 17,50	9,00- 17,70	9,00- 17,70	9,00- 17,50	51
6,00- 10,00	6,00- 10,00	6,90- 10,00	6,90- 10,00	6,90- 10,00	6,90- 10,00	6,90- 10,00	52
6,00- 10,00	6,00- 10,00	6,00- 10,00	6,00- 10,00	6,00- 10,00	6,00- 10,00	6,00- 10,00	53
¹⁾ 32,00- 60,00	26,00- 40,00	18,00- 32,00	12,00- 34,00	60,00	¹⁾ 28,00- 72,00	¹⁾ 32,00- 48,00	54
¹⁾ 30,00- 58,00	20,00- 35,00	—	—	—	¹⁾ 60,00	—	55
10,00- 14,00	7,00- 12,00	10,00- 15,00	11,00- 17,00	12,00- 18,00	15,00- 22,00	¹⁾ 8,00- 14,00	56
12,00- 18,00	12,00- 20,00	20,00- 24,00	15,00- 25,00	12,00- 20,00	16,00- 20,00	¹⁾ 24,00- 35,00	57
14,00- 20,00	8,00- 15,00	10,00- 16,00	12,00- 16,00	12,00- 16,00	10,00- 16,00	12,00- 16,00	58
15,00- 26,00	7,00- 15,00	8,00- 10,00	7,00- 12,00	5,00- 8,00	7,00- 10,00	8,00- 10,00	59
3,90- 12,00	3,90- 12,00	3,90- 12,00	3,90- 12,00	3,90- 12,00	3,90- 12,00	3,90- 12,50	60
8,00- 12,00	6,00- 10,00	10,00- 12,00	7,00- 12,00	8,00- 12,00	8,00- 10,00	12,00- 15,00	61
14,00- 25,00	14,00- 25,00	18,00- 20,00	14,00- 24,00	18,00- 24,00	18,00- 28,00	¹⁾ 24,00- 36,00	62
12,00- 24,00	26,00- 28,00	24,00- 28,00	20,00- 40,00	18,00- 32,00	16,00- 28,00	20,00- 36,00	63
8,00- 12,00	8,00- 14,00	6,00- 14,00	6,00- 10,00	6,00- 10,00	6,00- 10,00	6,00- 10,00	64
10,00- 12,00	6,00- 12,00	6,00- 12,00	6,00- 8,00	6,00- 8,00	6,00- 8,00	7,00- 10,00	65
—	260,00-360,00	200,00-280,00	300,00-450,00	250,00-350,00	—	—	66
¹⁾ 60,00- 80,00	¹⁾ 50,00- 80,00	¹⁾ 54,00- 80,00	¹⁾ 70,00- 80,00	¹⁾ 56,00- 80,00	¹⁾ 40,00- 80,00	¹⁾ 50,00- 80,00	67
—	96,00-120,00	100,00-140,00	100,00-160,00	120,00-160,00	—	—	68
—	60,00-100,00	90,00-160,00	120,00-160,00	140,00-160,00	—	—	69
48,00- 80,00	40,00- 60,00	60,00-100,00	100,00-120,00	¹⁾ 90,00-180,00	¹⁾ 120,00-200,00	¹⁾ 160,00-240,00	70
—	20,00- 44,00	26,00- 40,00	38,00- 48,00	—	—	—	71
¹⁾ 1,00- 5,00	¹⁾ 1,00- 5,00	¹⁾ 2,00- 5,00	¹⁾ 2,00- 5,00	¹⁾ 1,50- 5,00	¹⁾ 2,00- 5,00	¹⁾ 2,50- 4,00	72
¹⁾ 12,00- 36,00	¹⁾ 12,00- 20,00	¹⁾ 12,00- 15,00	¹⁾ 12,00- 36,00	¹⁾ 14,00- 20,00	¹⁾ 16,00- 36,00	¹⁾ 10,00- 28,00	73
16,00- 30,00	18,00- 32,00	20,00- 36,00	20,00- 38,00	16,00- 34,00	20,00- 36,00	20,00- 35,00	74
¹⁾ 20,00- 34,00	¹⁾ 30,00- 48,00	¹⁾ 20,00- 34,00	20,00- 34,00	18,00- 34,00	18,00- 30,00	20,00- 30,00	75
¹⁾ 28,00- 60,00	20,00- 40,00	20,00- 40,00	—	—	—	—	76
40,00- 80,00	30,00-100,00	—	—	—	¹⁾ 200,00	—	77
¹⁾ 24,00- 48,00	¹⁾ 16,00- 36,00	25,00- 32,00	24,00- 34,00	¹⁾ 20,00- 26,00	—	—	78
¹⁾ 46,00- 70,00	¹⁾ 36,00- 80,00	¹⁾ 18,00- 40,00	18,00- 24,00	15,00- 20,00	¹⁾ 10,00- 44,00	¹⁾ 25,00- 40,00	79
—	36,00- 40,00	24,00- 36,00	17,00- 32,00	20,00- 30,00	18,00- 30,00	—	80
—	—	—	—	80,00-100,00	46,00-100,00	60,00- 80,00	81

Tab. 18.05

18.05 Beitragspflichtige Monateinkommen¹⁾

Jahr, Wirtschaftsklassen	Arbeiter und Angestellte								
	männlich			weiblich			insgesamt		
	25%	50%	75%	25%	50%	75%	25%	50%	75%
	verdienen pro Monat weniger als ... Schilling								
1988	14.939	20.505	28.311	10.276	14.121	19.414	12.153	17.141	24.399
1989	15.418	21.180	29.361	10.736	14.796	20.340	12.679	17.820	25.354
1990	15.947	22.057	30.646	11.376	15.712	21.639	13.338	18.713	26.714
Land- und Forstwirtschaft	12.766	16.178	21.239	10.150	12.483	16.066	11.408	14.957	19.471
Energie- und Wasserversorgung	20.743	27.223	.	18.513	25.519	33.250	20.199	26.916	.
Steine(Erden)gewinnung, Bergbau	28.923	.	.	20.340	26.953	33.590	24.762	.	.
Tabakverarbeitung, Erzeugung von Lebensmitteln und Getränken	17.959	22.950	29.468	12.122	14.456	18.083	13.943	18.386	25.488
Erzeugung von Textilien	14.574	19.385	28.800	10.881	13.122	17.158	11.616	14.280	20.079
Erzeugung von Bekleidung, Bettwaren und Schuhen ..	8.630	13.624	21.323	9.624	12.276	15.687	9.353	12.447	16.578
Erzeugung und Verarbeitung von Leder und Lederersatzstoffen	12.445	16.123	21.981	10.332	12.365	15.578	10.665	13.125	17.659
Musikinstrumenten- und Spielwarenerzeugung, Verarbeitung von Holz	14.435	18.038	22.598	10.475	13.741	18.406	13.348	16.933	21.843
Erzeugung und Verarbeitung von Papier und Pappe	16.480	21.278	29.741	11.593	14.151	19.194	13.630	18.462	26.578
Druckerei und Vervielfältigung, Verlagswesen	21.516	29.015	.	13.574	18.140	24.528	16.557	24.216	32.502
Erzeugung und Verarbeitung von Chemikalien, Gummi und Erdöl	18.383	26.152	.	13.917	18.375	26.256	16.068	22.528	31.939
Erzeugung von Stein- und Glaswaren	19.938	26.497	31.985	14.011	19.485	26.196	17.408	24.386	30.791
Erzeugung und Verarbeitung von Metallen	19.110	25.449	32.815	14.975	18.436	23.077	17.554	22.774	31.085
Bauwesen	17.034	21.212	25.915	11.949	16.885	23.833	16.532	20.835	25.772
Handel, Lagerung	15.256	21.328	30.974	11.304	14.816	20.468	12.633	17.604	25.666
Beherbergungs- und Gaststättenwesen	10.197	13.314	18.717	9.600	11.609	15.096	9.799	12.221	16.765
Verkehr, Nachrichtenübermittlung	12.000	17.630	23.548	11.265	15.976	21.750	11.703	17.089	23.011
Geld- und Kreditwesen, Privatversicherung	20.911	29.865	.	15.792	20.927	27.773	17.325	24.674	32.965
Realitätenwesen, Rechts- und Wirtschaftsdienste	13.827	20.700	32.334	11.059	15.827	22.816	12.127	17.784	27.346
Körperpflege, Reinigung, Bestattungswesen	9.540	12.671	17.561	7.003	9.894	12.161	7.594	10.501	13.361
Kunst, Unterhaltung, Sport	12.547	24.990	.	10.599	18.002	28.800	11.666	21.836	32.599
Gesundheits- und Fürsorgewesen	12.732	18.684	26.336	9.153	13.374	18.232	9.654	13.950	19.786
Unterrichts- und Forschungswesen	14.892	22.555	31.812	5.639	11.749	19.190	7.074	15.560	24.356
Sozialversicherungsträger, Interessenvertretungen, Gebietskörperschaften	15.117	19.413	28.222	14.277	16.982	22.504	14.568	17.796	24.532
Haushaltung und Hauswartung	2.808	4.212	9.828	3.042	5.547	9.460	2.808	4.914	9.489
Nicht bekannt	7.001	16.200	17.655	8.400	8.747	17.517	8.400	16.200	17.655
Zahl der Personen	390.284			344.967			735.251		
Versicherungstage je Person	283			289			286		
Durchschnittsalter	36,2			35,2			35,7		

¹⁾ Personenbezogene Statistik, das heißt, bei gleichzeitiger Beschäftigung bei zwei oder mehreren Dienstgebern werden die Bezüge addiert. – Grundlage für die Berechnung des Monateinkommens bilden das beitragspflichtige Jahreseinkommen (einschließlich Sonderzahlungen) und die Zahl der Versicherungstage. – Liegt ein Quartaleinkommen über der monatlichen Höchstbeitragsgrundlage (einschließlich Sonderzahlungen), also über 33.600 S, so kann kein Wert ausgewiesen werden. – Nicht erfaßt werden Lehrlinge und pragmatisierte Dienstnehmer. – Maßgebend für die Zuordnung der erfaßten Personen zu einem Bundesland ist der Beschäftigungsort.

Quelle: Statistische Daten aus der Sozialversicherung. Hauptverband der österreichischen Sozialversicherungsträger.

18.06 Tariflohnindex

Teil- und Gruppenindizes	1990	1991
	Ø1986 = 100	
a) Arbeiter (Monatsbasis)	117,4	126,0
<i>Gewerbe</i>	117,2	126,0
Facharbeiter	117,3	126,1
Angelernte Arbeiter	117,1	125,8
Hilfsarbeiter	116,9	125,6
Gewerbe ohne Baugewerbe	117,2	125,8
Baugewerbe	117,2	126,6
Produzierende Gewerbe	117,5	126,3
Dienstleistungsgewerbe	115,3	122,3
<i>Industrie</i>	118,4	127,3
Facharbeiter	118,7	127,6
Angelernte Arbeiter	118,4	127,3
Hilfsarbeiter	117,6	126,3
<i>Handel</i>	115,9	123,8
Facharbeiter	115,9	123,5
Angelernte Arbeiter	116,0	123,5
Hilfsarbeiter	115,9	124,1
<i>Verkehr</i>	114,4	122,0
Facharbeiter	113,7	120,7
Angelernte Arbeiter	114,3	121,7
Hilfsarbeiter	115,3	123,2
<i>Fremdenverkehr</i>	117,1	125,4
Facharbeiter	117,0	125,2
Angelernte Arbeiter	117,3	125,6
Hilfsarbeiter	117,1	125,2
<i>Land- und Forstwirtschaft</i>	114,3	120,9
Facharbeiter	113,6	119,8
Angelernte Arbeiter	114,9	121,7
Hilfsarbeiter	114,4	121,1
b) Angestellte (Monatsbasis)	116,8	124,6
<i>Gewerbe</i>	116,1	124,2
Gewerbe ohne Baugewerbe	116,1	124,1
Baugewerbe	116,0	124,9
<i>Industrie</i>	119,2	128,0
Bergwerke und eisenerzeugende Industrie	120,2	129,5
Chemische Industrie	121,3	130,6
Holzverarbeitende Industrie	116,3	124,6
Nahrungs- und Genußmittelindustrie	116,4	123,7
Schuhindustrie	113,1	119,8
Textilindustrie	113,9	120,1
Gesamte Eisen- und Metallindustrie	120,3	129,5
<i>Handel</i>	116,0	123,6
<i>Verkehr</i>	114,6	121,0
<i>Fremdenverkehr</i>	113,6	120,4
<i>Geld-, Kredit- und Versicherungswesen</i>	116,3	123,5
<i>Land- und Forstwirtschaft</i>	114,4	121,5
c) Bedienstete des öffentlichen Dienstes (Monatsbasis)	113,2	120,4
<i>Bund</i>	113,2	120,5
Hoheitsverwaltung	113,3	120,6
Landesverteidigung	112,8	120,0
Richter, staatsanwaltschaftliche Beamte	111,5	118,4
Hochschullehrer	111,5	118,4
Bundes-Lehrer	113,0	120,2
Wachebeamte	113,6	121,0
Bundesbetriebe	113,8	121,2
<i>Länder</i>	113,1	120,4
<i>Gemeinden, Hoheitsverwaltung</i>	113,1	120,4
d) Verkehrsbedienstete	114,0	121,6

Angaben des Österreichischen Statistischen Zentralamtes

Tab. 18.07

18.07 Immobilien-Preisspiegel¹⁾

Lage in Wien	Mietpreise in S/m ²											Verkaufspreise in S/m ²		
	Wohnungen ohne Mietzinsgrenzen gemäß § 16 Abs. 2 MRG ²⁾									Büros ²⁾	Geschäfts- lokale ²⁾	Eigentumswohnungen, die vor ... ⁵⁾ errichtet wurden		
	Wasser und WC			gute Ausstattung ohne Lift ³⁾			gute Ausstattung mit Lift ⁴⁾					Ausstattung		
	bis 40 m ²	bis 70 m ²	über 70 m ²	bis 40 m ²	bis 70 m ²	über 70 m ²	bis 40 m ²	bis 70 m ²	über 70 m ²			einfach	durchschn.	sehr gut
1990 ⁹⁾														
mäßig	30-40	26-34	23-30	45-57	38-48	35-45	55- 71	48- 61	42- 52	52- 72	51- 81	6.892- 7.743	8.872-10.182	11.811-13.368
gut	35-47	34-41	30-38	48-66	45-62	43-55	71- 95	65- 86	45- 80	81-110	142- 258	10.388-11.696	12.676-14.329	16.510-19.047
sehr gut	47-68	39-61	37-54	68-90	55-81	52-78	98-145	83-140	80-130	136-226	503-1.826	14.814-16.649	19.016-21.943	26.408-32.976
1991 ⁹⁾														
mäßig	33-40	30-37	30-34	50-59	48-55	43-50	65- 77	59- 73	58- 68	62- 81	71- 101	8.600- 9.700	10.700-12.300	13.800-15.800
gut	41-51	40-48	38-46	61-72	54-66	52-62	85-100	76- 95	64- 85	99-129	157- 255	12.900-14.200	16.000-17.800	20.000-22.900
sehr gut	81-97	73-89	71-87	119-156	109-148	104-145	165-237	707-1.629	17.800-19.800	22.000-24.800	29.700-36.700

Lage in Wien	Verkaufspreise in S/m ²									
	Freistehende Eigenheime, die vor ... ⁵⁾ errichtet wurden ⁶⁾			Reihenhäuser, die vor ... ⁵⁾ errichtet wurden ⁷⁾			Baugründe (Freigrund) zur Bebauung mit Ein- und Zweifamilienhäusern 600 m ² bis 1000 m ² Grundstücksfläche ⁸⁾			
	Ausstattung			Ausstattung						
	einfach	durchschnittlich	sehr gut	einfach	durchschnittlich	sehr gut				
1990 ⁹⁾										
mäßig	8.915-10.507		11.920-13.178		14.474-16.417		8.233- 9.043	9.976-11.319	12.377-13.741	1.149-1.600
gut	15.556-17.352		18.415-19.750		21.102-23.186		12.505-14.000	14.867-16.143	18.107-19.960	2.335-3.230
sehr gut	21.179-23.262		26.086-29.425		33.525-42.598		17.691-19.514	21.098-24.162	28.571-34.513	4.934-7.695
1991 ⁹⁾										
mäßig	10.400-11.700		13.000-14.400		16.200-17.800		8.900-10.500	11.800-13.400	14.500-15.800	1.504-1.931
gut	17.400-19.100		20.700-22.400		24.100-26.900		14.200-15.700	16.600-18.400	20.500-22.100	2.893-3.891
sehr gut	23.300-25.800		28.800-33.300		37.700-45.500		19.300-21.600	23.800-26.100	31.000-35.700	5.745-8.989

¹⁾ Durchschnittswerte der „Von“-Preise und der „Bis“-Preise. – ²⁾ Hauptmietzinse pro Monat ohne Betriebskosten, Heizkosten, Mehrwertsteuer und sonstige Nebenkosten. – ³⁾ Ohne automatische Heizung. – ⁴⁾ Mit Vorzimmer, Bad, WC, automatischer Heizung (Zentral-/Etagenheizung oder gleichwertige Heizung). – ⁵⁾ Für 1990: 1985; für 1991: 1986. – ⁶⁾ „Norm-Eigenheim“ mit 130 m² Nutzfläche und 700 m² Grundstücksfläche. – ⁷⁾ „Norm-Reihenhaus“ mit 130 m² Nutzfläche und 250 m² Grundstücksfläche. – ⁸⁾ Bei Baugrundstücken mit Abbruchobjekten wird der Grundwert um die anfallenden Abbruchkosten verringert. – ⁹⁾ Stichtag: 31. 8. des Jahres.

Quelle: Immobilien-Preisspiegel 1991 und 1992 der Bundesinnung der Immobilien- und Vermögenstreuhänder.