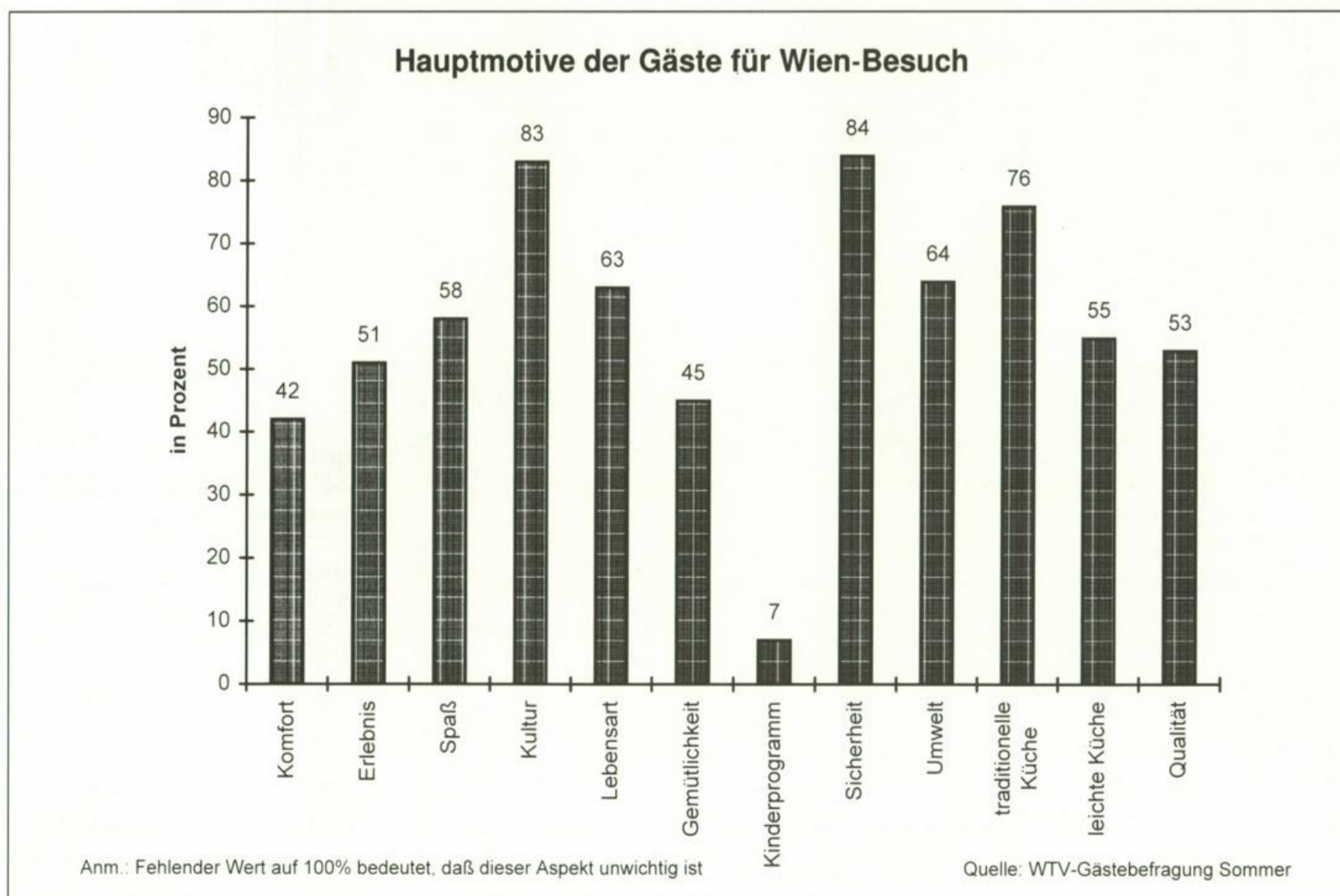


**13. FREMDENVERKEHR**  
**13.01 Fremdenverkehrsstätten<sup>1)</sup>**  
**a) Gesamtübersicht**

Jahr, Monatsende	Hotels und Pensionen (der Kategorie)					zusammen
	*****	****	***	**	*	
Betriebe <sup>2)</sup>						
1991 Mai.....	13	87	113	109	22	344
1992 Mai.....	13	92	114	101	22	342
1993 Mai.....	13	95	114	99	20	341
1994 Mai.....	14	96	114	94	22	340
1995 Mai.....	13	99	118	87	23	340
Zimmer <sup>2)</sup>						
1991 Mai.....	2.863	7.255	5.252	4.030	657	20.057
1992 Mai.....	2.891	7.732	5.278	3.885	609	20.395
1993 Mai.....	2.885	8.026	4.764	3.929	584	20.188
1994 Mai.....	3.165	8.443	4.985	3.960	610	21.163
1995 Mai.....	3.127	8.710	5.080	3.224	628	20.769
Betten <sup>2)</sup>						
1991 Mai.....	5.624	14.368	10.509	8.105	1.300	39.906
1992 Mai.....	5.416	15.364	10.462	7.896	1.220	40.358
1993 Mai.....	5.395	15.926	9.547	7.944	1.158	39.970
1994 Mai.....	5.969	16.665	10.040	8.001	1.196	41.871
1995 Mai.....	5.860	17.195	10.215	6.648	1.226	41.144

<sup>1)</sup> Stand 31. Mai einschließlich Saisonhotels (Studentenheime). – <sup>2)</sup> Darunter von Juli bis September als Hotels geführte Studentenheime (1995: 23 Studentenheime mit 2.411 Zimmern und 4.810 Betten).

Quelle: MA 66.



Tab. 13.01

## b) Nach Bezirken 1995

Bezirk	Betriebe			Zimmer			Betten		
	*****/****	***	**/*	*****/****	***	**/*	*****/****	***	**/*
1.....	35	20	6	2983	699	285	5785	1433	643
2.....	7	9	6	857	546	308	1738	1104	543
3.....	8	5	3	2070	135	118	3876	233	250
4.....	5	10	2	350	514	122	704	954	235
5.....	3	1	1	758	43	14	1431	75	23
6.....	8	5	7	606	601	194	1136	1205	382
7.....	10	9	7	607	435	153	1208	812	332
8.....	2	8	15	97	347	750	264	740	1467
9.....	9	7	10	677	256	366	1348	563	708
10.....	6	3	8	836	65	211	1742	142	458
11.....	—	2	—	—	37	—	—	95	—
12.....	2	2	5	142	72	124	292	131	355
13.....	1	5	3	454	200	62	814	372	117
14.....	2	7	9	155	294	256	302	640	531
15.....	5	3	10	709	96	268	1361	189	582
16.....	—	4	1	—	177	27	—	421	38
17.....	2	4	3	143	142	81	284	260	194
18.....	1	1	3	81	78	101	156	138	160
19.....	5	3	3	175	105	206	341	225	373
20.....	—	—	1	—	—	30	—	—	62
21.....	—	3	1	—	105	64	—	216	202
22.....	1	2	3	137	59	72	273	119	146
23.....	—	5	3	—	74	40	—	148	73
<b>Wien .....</b>	<b>112</b>	<b>118</b>	<b>110</b>	<b>11.837</b>	<b>5.080</b>	<b>3.852</b>	<b>23.055</b>	<b>10.215</b>	<b>7.874</b>

## c) Nach der Ausstattung der Zimmer 1995

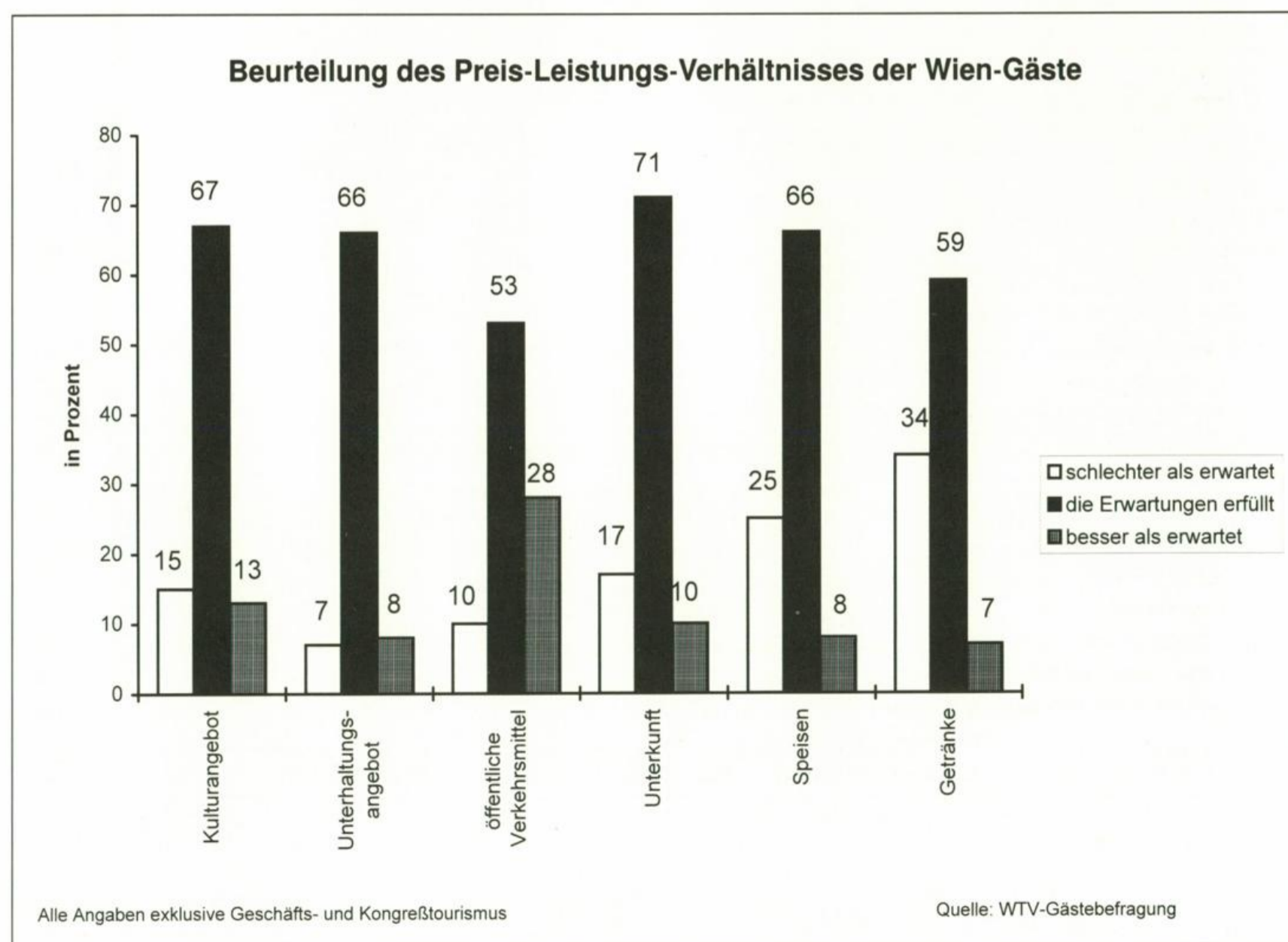
Ausstattungsmerkmale	Zimmer (der Kategorie)			
	*****/****	***	**/*	zusammen
Einbettzimmer .....	1.586	970	929	3.485
Zweibettzimmer .....	9.425	3.578	2.253	15.256
Mehrbettzimmer .....	295	424	623	1.342
Appartements .....	531	108	47	686
<b>Zimmer zusammen .....</b>	<b>11.837</b>	<b>5.080</b>	<b>3.852</b>	<b>20.769</b>
davon ohne fließendes Wasser bzw. mit fließ. Kaltwasser.....	1	—	70	71
mit fließendem Kalt- und Warmwasser.....	25	144	993	1.162
mit fließendem Kalt- und Warmwasser und WC.....	2	—	28	30
mit fließendem Kalt- und Warmwasser, Bad oder Dusche .....	5	125	760	890
mit fließendem Kalt- und Warmwasser, Bad oder Dusche und WC .....	11.804	4.811	2.001	18.616
davon mit Zentralheizung .....	11.804	4.964	3.848	20.649
sonstige Heizung .....	—	116	—	116
ohne Heizung.....	—	—	4	4
darunter Zweibettzimmer .....	9.425	3.578	2.253	15.256
davon ohne fließendes Wasser bzw. mit fließ. Kaltwasser.....	—	—	38	38
mit fließendem Kalt- und Warmwasser.....	3	43	422	468
mit fließendem Kalt- und Warmwasser und WC.....	1	—	8	9
mit fließendem Kalt- und Warmwasser, Bad oder Dusche .....	4	54	466	524
mit fließendem Kalt- und Warmwasser, Bad oder Dusche und WC .....	9.417	3.481	1.319	14.217
davon mit Zentralheizung .....	9.425	3.465	2.249	15.139
sonstige Heizung .....	—	113	1	113
ohne Heizung.....	—	—	4	4

## 13.02 Anteil der Wiener am Fremdenverkehr der Bundesländer

Sommerhalbjahr <sup>1)</sup> , Bundesland	Fremden- ankünfte	Nächti- gungen	Fremden- ankünfte	Nächti- gungen	Fremden- ankünfte	Nächti- gungen	Anteil der Wiener am Gesamtverkehr in %	
	zusammen		von Österreichern		von Wienern		Fremden- ankünfte	Nächti- gungen
1991.....	14.085.597	73.695.085	3.791.342	18.346.112	937.584	6.001.530	6,66	8,14
1992.....	13.754.405	73.028.640	3.802.248	18.315.127	915.221	5.714.776	6,65	7,83
1993.....	13.092.139	69.408.609	3.786.786	17.907.371	895.001	5.521.226	6,84	7,95
1994.....	12.740.105	65.231.001	3.855.849	17.768.974	894.501	5.368.057	7,02	8,23
1995.....	12.145.304	61.277.115	3.866.925	17.515.215	878.949	5.204.838	7,24	8,49
Burgenland.....	341.740	1.703.977	228.991	1.090.698	59.803	346.854	17,50	20,36
Kärnten.....	1.704.243	12.061.741	678.410	3.864.229	155.556	1.078.037	9,13	8,94
Niederösterreich.....	1.108.180	3.867.992	553.986	2.367.647	157.644	944.487	14,23	24,42
Oberösterreich.....	1.270.740	5.128.227	562.196	2.478.071	112.126	627.578	8,82	12,24
Salzburg.....	2.111.794	10.487.298	507.483	2.272.037	100.885	560.973	4,78	5,35
Steiermark.....	1.179.815	5.443.024	787.346	3.555.987	207.444	1.239.564	17,58	22,77
Tirol.....	3.675.967	19.120.565	406.598	1.453.805	68.693	345.073	1,87	1,80
Vorarlberg.....	752.825	3.464.291	141.915	432.741	16.798	62.272	2,23	1,80

<sup>1)</sup> 1. Mai bis 31. Oktober.

Quelle: „Statistische Nachrichten“, 51. Jahrgang 1996 (Neue Folge), Heft 1, herausgegeben vom ÖSTAT.



Tab. 13.03

## 13.03 Fremdenankünfte

## a) Fremden

Beherbergungsstätte, Herkunftsland	in Wien ange							
	1991	1992	1993	1994	zusammen			
						I	II	III
<b>I. Hotels und Pensionen</b> .....	2.519.625	2.612.193	2.421.227	2.592.280	2.626.505	118.125	119.635	196.345
Inland.....	388.965	384.956	400.283	421.039	433.372	30.355	28.343	38.666
Ausland.....	2.130.660	2.227.237	2.020.944	2.171.241	2.193.133	87.770	91.292	157.679
davon								
Ägypten .....	2.738	2.798	2.486	2.114	2.083	103	69	155
Arabische Länder in Asien <sup>1)</sup> .....	11.881	14.504	13.905	14.204	11.738	497	425	814
Argentinien .....	5.502	9.495	7.323	6.439	5.773	555	512	453
Australien.....	30.148	24.586	18.632	23.011	22.801	1.047	579	977
Belgien.....	30.639	31.164	29.362	31.787	38.091	1.521	1.831	3.042
Brasilien.....	10.463	10.870	9.313	10.004	17.128	865	591	568
Bulgarien.....	7.243	8.159	8.849	10.067	9.433	443	390	772
Dänemark.....	16.841	15.444	12.612	14.692	17.034	428	481	1.323
Deutschland.....	545.022	554.785	552.293	576.095	604.607	25.069	26.517	43.950
West-Berlin.....								
Finnland.....	14.036	11.871	9.321	8.035	10.422	367	402	814
Frankreich.....	96.311	80.933	76.916	87.083	81.391	2.556	3.003	5.999
Griechenland.....	21.681	19.248	17.209	20.842	21.125	1.324	724	1.639
Großbritannien.....	91.194	97.588	99.803	93.235	94.577	4.017	5.406	8.928
Indien und Pakistan.....	9.776	5.686	5.269	7.937	10.261	170	186	549
Irland (Republik).....	2.053	3.066	2.422	2.652	4.749	193	186	270
Island.....			1.547	1.166	1.207	22	36	143
Israel.....	19.601	21.136	19.571	22.120	22.383	885	689	1.244
Italien.....	291.000	302.263	222.210	224.585	203.554	8.580	5.812	19.735
Japan.....	113.029	137.460	128.710	140.299	146.022	5.328	7.616	9.776
Jugoslawien <sup>2)</sup> .....	54.435	40.018	18.171	15.811	10.737	918	853	1.156
Kroatien.....		5.682	10.691	12.557	13.667	1.028	850	1.132
Slowenien.....		6.058	10.475	10.215	12.684	679	674	1.124
Kanada.....	22.500	23.960	21.860	17.405	14.190	438	524	1.007
Mexiko.....	4.983	7.622	6.186	5.803	2.890	199	160	264
Niederlande.....	40.017	40.065	38.872	39.582	49.726	2.243	2.096	3.834
Norwegen.....	8.850	10.148	8.492	9.128	14.147	267	658	905
Polen.....	31.606	29.729	22.340	23.908	25.077	1.561	1.871	2.014
Portugal.....	7.004	9.286	6.977	10.601	11.246	320	290	866
Rumänien.....	9.913	11.211	10.404	11.331	12.921	646	1.139	876
Schweden.....	40.073	37.853	33.412	35.091	37.299	980	1.105	2.463
Schweiz und Liechtenstein.....	96.568	96.330	96.303	100.861	110.894	3.612	4.103	6.845
Spanien.....	131.522	110.677	92.201	125.159	97.611	2.269	2.104	4.775
Südafrika (Republik).....	3.249	6.210	4.960	5.278	4.856	174	166	282
Südostasien <sup>3)</sup> .....	18.542	32.710	30.189	47.026	37.612	1.454	2.206	2.376
Tschechoslowakei.....	28.622	29.920	7.200					
Tschechische Republik.....			13.496	19.930	19.541	1.403	1.512	2.067
Slowakische Republik.....			3.181	4.148	5.216	278	280	421
Türkei.....	11.723	11.205	10.328	8.338	8.101	818	499	932
UdSSR <sup>4)</sup> .....	20.359	27.501	27.939	38.260	41.797	3.463	3.965	4.811
Baltische Staaten.....		1.563	1.698	2.030	1.783	67	126	247
Ungarn.....	45.910	44.554	38.148	37.747	31.547	2.096	2.113	3.231
USA.....	162.691	216.149	184.995	212.048	204.401	5.325	4.984	9.485
Übriges Afrika.....	4.295	4.760	4.332	3.368	4.149	341	335	330
Übriges Asien.....	17.000	18.727	23.087	17.263	21.129	643	887	1.349
Übriges Südamerika.....	8.700	10.852	10.217	10.325	10.926	477	579	407
Übrige EFTA <sup>5)</sup> .....			2	—	—	—	—	—
Übrige EG.....			—	1	—	—	—	—
Sonstiges Ausland.....	42.940	43.391	47.035	51.660	64.607	2.101	1.758	3.329
<b>II. Jugendherbergen</b> .....	126.398	120.144	113.072	108.203	116.924	5.820	5.881	9.243
darunter Ausland.....	104.445	97.552	88.525	85.342	91.982	4.149	4.127	5.573
<b>III. Campingplätze</b> .....	101.263	92.504	77.281	65.267	62.628	289	—	125
Inland.....	1.928	2.031	2.003	1.806	1.795	13	—	22
Ausland.....	99.335	90.473	75.278	63.461	60.833	276	—	103
darunter								
Deutschland.....	25.358	21.589	19.254	14.921	13.803	26	—	45
Frankreich.....	10.800	9.031	9.243	7.586	6.311	5	—	1
Großbritannien.....	4.752	4.253	2.895	2.071	2.561	18	—	27
Italien.....	14.346	13.483	11.866	10.888	9.612	180	—	3
Niederlande.....	6.695	6.678	5.712	4.498	4.908	9	—	8
Polen.....	9.458	9.458	6.591	4.991	4.683	11	—	1
Ungarn.....	2.225	1.506	1.130	775	853	1	—	2
USA.....	110	1.197	1.024	754	792	—	—	—
<b>I.-III. Zusammen</b> .....	2.747.286	2.824.841	2.611.580	2.765.750	2.806.057	124.234	125.516	205.713
darunter Ausland.....	2.334.440	2.415.262	2.184.747	2.320.044	2.345.948	92.195	95.419	163.355

<sup>1)</sup> Internationale Kategoriendefinition. — <sup>2)</sup> Ab Mai 1992 Erfassung der Länder Kroatien, Slowenien und Baltische Staaten, ab Mai 1993 Erfassung der Länder Tschechische Republik und Slowakische Republik. — <sup>3)</sup> Ab August 1990 werden Bundesrepublik Deutschland und West-Berlin zusammengezählt. — <sup>4)</sup> Jemen, Bahrein, Irak, Jordanien, Katar, Kuwait, Libanon, Oman, Saudi-Arabien, Syrien, Ver. Arab. Emirate. — <sup>5)</sup> Ab Mai 1992 ohne Kroatien und Slowenien. — <sup>6)</sup> Hongkong, Indonesien, Malaysia, Singapur, Korea, Taiwan, Thailand. — <sup>7)</sup> Ab Mai 1992 neue Bezeichnung — GUS. — <sup>8)</sup> Neuerfassung der EFTA- und EG-Länder ab 1993.

Quelle: MA 66.

**und Übernachtungen  
ankünfte**

kommene Gäste

1995											
nach Monaten									nach Kategorien <sup>1)</sup>		
IV	<sup>2)</sup> V	VI	VII	<sup>3)</sup> VIII	IX	X	XI	XII	*****/****	***	**/*
234.877	271.583	249.664	245.136	282.701	292.728	246.639	181.445	187.627	1.762.274	587.133	277.098
38.178	43.408	37.777	27.872	27.266	39.494	40.943	44.652	36.418	252.243	112.685	68.444
196.699	228.175	211.887	217.264	255.435	253.234	205.696	136.793	151.209	1.510.031	474.448	208.654
122	129	195	259	312	240	280	100	119	1.436	372	275
1.165	522	595	1.846	2.784	1.382	755	504	449	9.807	1.498	433
501	704	607	568	431	600	530	176	136	2.817	1.563	1.393
1.392	3.020	2.749	2.791	2.533	3.302	2.335	859	1.217	13.738	5.267	3.796
3.376	3.514	3.047	4.375	4.505	4.164	2.909	2.794	3.013	27.914	7.956	2.221
1.128	2.183	1.625	3.089	1.652	2.415	1.585	685	742	9.959	5.327	1.842
773	905	975	880	1.124	1.067	693	770	641	4.147	2.562	2.724
1.499	1.837	1.520	1.967	1.609	2.762	1.568	1.004	1.036	9.454	5.068	2.512
58.089	67.036	59.840	48.491	56.092	74.642	61.515	44.613	38.753	394.445	144.748	65.414
1.153	1.242	1.085	1.269	965	1.164	869	632	460	6.779	2.370	1.273
6.667	9.114	9.770	8.539	11.456	9.243	5.673	4.221	5.150	51.276	23.019	7.096
1.495	1.135	1.384	1.733	3.226	1.384	1.151	1.362	4.568	16.441	3.625	1.059
7.348	9.768	8.920	8.677	8.588	10.945	8.681	6.973	6.326	69.860	19.466	5.251
403	998	2.254	1.000	883	1.307	1.752	449	310	5.737	3.516	1.008
196	228	244	298	415	1.997	374	216	132	3.053	909	787
94	83	97	261	219	85	94	36	37	916	214	77
1.603	1.444	1.712	3.161	4.211	3.124	2.602	810	898	15.526	5.181	1.676
28.099	18.235	11.364	12.862	38.747	16.713	9.977	8.309	25.121	122.091	59.836	21.627
9.632	12.972	13.701	15.575	18.864	17.201	15.743	11.199	8.415	130.491	9.538	5.993
1.037	1.063	766	850	691	652	866	919	966	3.381	3.306	4.050
1.150	1.386	1.040	1.032	898	1.157	1.429	1.409	1.156	5.727	4.728	3.212
1.254	1.432	1.163	680	749	1.346	1.277	1.160	1.146	6.395	3.134	3.155
881	1.716	1.489	2.011	1.465	1.986	1.422	673	578	7.988	3.969	2.233
199	167	314	353	324	307	369	122	112	1.727	580	583
3.808	7.972	4.731	4.348	4.275	4.906	4.601	3.202	3.710	34.405	12.287	3.034
866	1.082	1.221	2.157	1.944	1.921	1.045	803	1.278	11.090	2.100	957
1.946	2.216	2.033	2.319	2.881	3.030	2.057	1.759	1.390	9.307	8.399	7.371
1.396	720	705	1.347	2.244	1.393	1.002	638	325	7.721	2.922	603
901	1.039	882	1.263	1.150	1.166	1.174	1.127	1.558	5.004	5.313	2.604
3.465	4.439	3.374	4.336	3.454	5.187	3.607	2.812	2.077	29.550	5.435	2.314
11.433	12.777	11.078	9.674	8.210	12.842	13.561	8.365	8.394	75.523	27.556	7.815
9.831	6.910	7.667	14.025	21.514	12.592	9.682	2.647	3.595	76.092	15.991	5.528
393	396	543	582	532	616	430	363	379	2.468	1.750	638
4.227	4.426	3.537	5.654	4.721	3.244	2.700	1.402	1.665	30.499	4.680	2.433
1.414	2.069	1.696	1.323	1.149	1.549	1.680	1.807	1.872	11.171	5.204	3.166
308	473	392	476	369	594	594	489	542	2.076	1.632	1.508
740	935	473	734	593	649	522	532	674	4.985	1.157	1.959
3.377	3.523	3.033	3.012	2.965	2.957	3.311	3.456	3.924	29.601	9.527	2.669
225	78	147	179	159	119	182	90	164	772	646	365
2.796	3.166	2.896	2.271	2.368	2.334	2.765	2.497	3.014	18.750	7.271	5.526
12.769	24.639	30.100	27.704	22.092	28.259	21.966	9.074	8.004	159.883	31.775	12.743
243	284	402	448	302	346	342	426	350	2.342	1.058	749
1.465	2.428	1.587	4.496	2.613	1.438	2.035	1.102	1.086	18.236	1.881	1.012
786	771	1.831	1.132	1.216	1.412	1.209	467	639	7.898	2.038	990
—	—	—	—	—	—	—	—	—	—	—	—
—	—	—	—	—	—	—	—	—	—	—	—
5.054	6.999	7.103	7.217	7.941	7.495	6.782	3.740	5.088	51.553	8.074	4.980
11.332	10.425	11.937	14.130	12.969	10.360	10.238	6.982	7.607	—	—	—
8.868	6.994	8.602	13.407	12.415	8.979	8.144	4.775	5.949	—	—	—
2.338	3.647	10.129	14.993	23.808	4.767	1.972	283	277	—	—	—
131	117	432	317	469	139	105	42	8	—	—	—
2.207	3.530	9.697	14.676	23.339	4.628	1.867	241	269	—	—	—
697	1.221	3.129	2.571	3.953	1.251	751	124	35	—	—	—
65	151	563	2.080	3.249	169	18	8	2	—	—	—
118	123	673	572	655	244	124	4	3	—	—	—
720	207	446	1.197	6.094	414	102	44	205	—	—	—
45	472	1.132	1.572	1.358	236	63	4	9	—	—	—
97	257	616	1.369	1.835	377	120	—	—	—	—	—
6	10	165	290	346	21	10	—	2	—	—	—
7	68	324	253	103	24	13	—	—	—	—	—
248.547	285.655	271.730	274.259	319.478	307.855	258.849	188.710	195.511	—	—	—
207.774	238.699	230.186	245.347	291.189	266.841	215.707	141.809	157.427	—	—	—

Tab. 13.03

b) Über

Beherbergungsstätte, Herkunftsland	Über							
	1991	1992	1993	1994	zusammen			
						I	II	III
<i>I. Hotels und Pensionen</i> .....	6.440.178	6.461.614	6.114.825	6.455.910	6.578.316	295.475	284.325	498.575
Inland.....	799.495	760.213	796.681	823.235	850.068	56.163	54.581	74.662
Ausland.....	5.640.683	5.701.401	5.318.144	5.632.675	5.728.248	239.312	229.744	423.913
davon								
Ägypten.....	8.288	8.745	8.473	6.991	6.693	239	198	513
Arabische Länder in Asien <sup>1)</sup> .....	41.532	51.288	51.526	48.507	40.349	1.444	1.141	2.338
Argentinien.....	13.907	21.406	17.905	15.418	14.241	1.271	1.108	1.091
Australien.....	71.845	60.703	45.108	56.593	56.540	2.874	1.368	2.618
Belgien.....	91.514	86.896	79.603	86.145	107.832	4.778	4.508	8.873
Brasilien.....	25.063	25.154	22.136	23.865	39.594	2.036	1.283	1.494
Bulgarien.....	19.481	21.901	20.956	26.678	26.343	1.206	1.398	2.273
Dänemark.....	55.824	44.452	36.825	41.765	53.673	1.272	1.345	4.323
Deutschland.....	1.445.748	1.439.417	1.456.334	1.540.613	1.593.665	62.904	63.943	106.221
West-Berlin.....	.	.	.	.	.	.	.	.
Finnland.....	43.038	34.771	26.102	23.076	31.496	940	1.011	2.664
Frankreich.....	257.096	207.913	202.905	225.931	217.663	7.033	7.687	16.597
Griechenland.....	58.696	57.603	49.052	57.666	61.150	4.721	2.111	5.386
Großbritannien.....	247.735	255.505	264.546	247.542	247.574	11.803	12.981	25.669
Indien und Pakistan.....	21.650	14.943	14.711	17.235	23.115	415	425	1.204
Irland (Republik).....	5.676	8.340	6.503	7.088	12.401	503	467	819
Island.....	.	.	4.008	3.037	3.301	97	173	536
Israel.....	50.937	51.229	49.451	55.740	58.490	2.493	2.075	3.822
Italien.....	785.617	808.308	607.826	597.035	541.357	30.704	15.913	54.476
Japan.....	272.967	308.190	295.874	318.965	336.740	14.050	16.137	23.956
Jugoslawien <sup>2)</sup> .....	114.285	89.260	43.469	34.747	23.390	1.739	1.785	2.930
Kroatien.....	.	12.141	22.401	24.628	26.771	1.946	1.752	2.544
Slowenien.....	.	12.441	20.143	19.765	24.325	1.354	1.332	2.259
Kanada.....	61.011	57.996	59.843	47.985	41.177	1.357	1.573	3.506
Mexiko.....	12.124	15.934	13.865	14.297	7.226	360	308	519
Niederlande.....	126.414	118.135	109.867	113.747	134.902	5.313	5.231	11.766
Norwegen.....	23.784	25.218	23.351	24.880	41.934	781	1.742	3.042
Polen.....	74.408	64.042	50.476	53.324	56.737	3.540	4.517	5.897
Portugal.....	17.643	23.416	18.392	24.794	27.872	701	737	2.719
Rumänien.....	25.231	29.177	27.931	30.404	36.161	1.781	3.934	2.714
Schweden.....	111.387	102.534	91.690	95.469	104.539	3.229	2.743	7.515
Schweiz und Liechtenstein.....	282.436	268.226	273.069	286.812	312.558	9.538	10.006	17.861
Spanien.....	331.265	274.224	234.328	308.250	251.979	5.843	5.714	13.836
Südafrika (Republik).....	9.028	14.176	12.644	13.793	12.524	512	503	790
Südostasien <sup>3)</sup> .....	38.558	59.528	62.563	88.719	74.350	2.508	4.483	5.169
Tschechoslowakei.....	60.282	62.678	14.572	.	.	.	.	.
Tschechische Republik.....	.	.	27.258	40.339	40.681	2.947	3.250	4.720
Slowakische Republik.....	.	.	6.432	8.748	11.364	571	591	890
Türkei.....	28.468	25.746	26.495	22.870	23.293	2.459	1.306	2.836
UdSSR <sup>4)</sup> .....	79.753	102.883	113.020	141.610	155.391	12.468	16.701	16.580
Baltische Staaten.....	.	3.809	4.678	6.437	5.029	190	281	632
Ungarn.....	88.276	87.051	76.892	74.669	66.469	4.090	4.198	7.361
USA.....	451.135	547.424	515.078	557.418	551.385	16.762	13.522	28.953
Übriges Afrika.....	14.511	15.020	16.703	11.620	14.065	1.026	987	1.277
Übriges Asien.....	37.061	42.126	49.379	37.592	41.208	1.193	1.816	2.695
Übriges Südamerika.....	20.421	25.038	23.862	24.154	26.095	1.103	1.392	1.092
Übrige EFTA <sup>5)</sup> .....	.	.	4	—	—	—	—	—
Übrige EG.....	.	.	—	3	—	—	—	—
Sonstiges Ausland.....	116.588	116.414	119.895	125.711	144.606	5.218	4.068	8.937
<i>II. Jugendherbergen</i> .....	308.287	308.975	300.683	283.218	307.956	15.761	16.988	25.831
darunter Ausland.....	235.426	233.423	216.228	205.145	224.730	9.050	10.343	14.982
<i>III. Campingplätze</i> .....	258.619	234.721	198.854	165.762	163.438	1.313	—	462
Inland.....	5.205	5.523	5.841	5.121	4.848	17	—	38
Ausland.....	253.414	229.198	193.013	160.641	158.590	1.296	—	424
darunter								
Deutschland.....	67.694	56.962	50.501	40.736	38.160	87	—	129
Frankreich.....	30.350	23.192	24.755	19.214	17.836	91	—	1
Großbritannien.....	10.198	8.922	6.919	4.727	6.192	231	—	146
Italien.....	41.334	38.498	33.475	29.714	26.254	454	—	7
Niederlande.....	19.631	20.741	18.835	14.335	15.734	21	—	28
Polen.....	12.941	17.415	12.096	9.223	8.805	177	—	1
Ungarn.....	4.233	3.225	2.090	1.605	2.460	17	—	31
USA.....	2.461	2.548	1.985	1.705	1.796	—	—	—
<b>I.-III. Zusammen</b> .....	<b>7.007.084</b>	<b>7.005.310</b>	<b>6.614.362</b>	<b>6.904.890</b>	<b>7.049.710</b>	<b>312.549</b>	<b>301.313</b>	<b>524.868</b>
darunter Ausland.....	6.129.523	6.164.022	5.727.385	5.998.461	6.111.568	249.658	240.087	439.319

<sup>1)</sup> Internationale Kategoriendefinition. — <sup>2)</sup> Ab Mai 1992 Erfassung der Länder Kroatien, Slowenien und Baltische Staaten, ab Mai 1993 Erfassung der Länder Tschechische Republik und Slowakische Republik. — <sup>3)</sup> Ab August 1990 werden Bundesrepublik Deutschland und West-Berlin zusammengezählt. — <sup>4)</sup> Jemen, Bahrein, Irak, Jordanien, Katar, Kuwait, Libanon, Oman, Saudi-Arabien, Syrien, Ver. Arab. Emirate. — <sup>5)</sup> Ab Mai 1992 ohne Kroatien und Slowenien. — <sup>6)</sup> Hongkong, Indonesien, Malaysia, Singapur, Korea, Taiwan, Thailand. — <sup>7)</sup> Ab Mai 1992 neue Bezeichnung — GUS. — <sup>8)</sup> Neuerfassung der EFTA- und EG-Länder ab 1993.

Tab. 13.03

## nachrichten

nachrichten

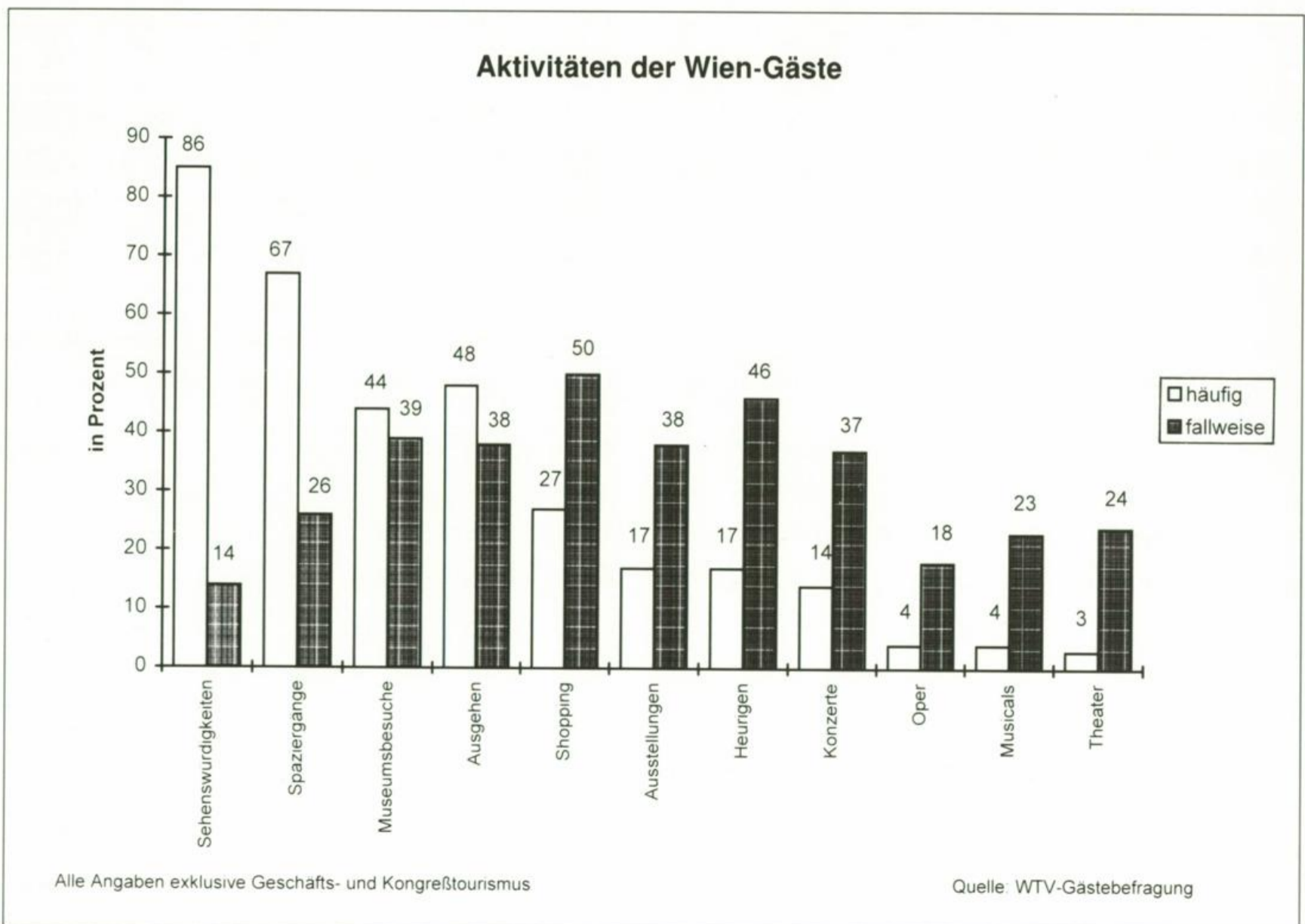
1995											
nach Monaten									nach Kategorien <sup>1)</sup>		
IV	<sup>2)</sup> V	VI	VII	<sup>3)</sup> VIII	IX	X	XI	XII	*****/****	***	**/*
591.500	672.985	609.500	615.357	720.079	752.983	634.271	420.754	482.512	4.282.497	1.542.419	753.400
75.480	84.905	72.182	58.162	57.965	78.507	83.439	84.573	69.449	454.060	231.488	164.520
516.020	588.080	537.318	557.195	662.114	674.476	550.832	336.181	413.063	3.828.437	1.310.931	588.880
393	432	605	768	1.312	687	795	386	365	4.442	1.322	929
2.460	1.610	1.593	6.927	12.629	5.022	1.973	1.559	1.653	33.746	4.684	1.919
1.049	1.518	1.615	1.529	1.175	1.541	1.371	574	399	7.378	4.492	2.371
3.374	6.952	6.999	6.953	5.820	8.407	5.862	2.152	3.161	34.710	14.373	7.457
9.756	9.652	8.489	12.633	12.900	11.749	7.214	7.783	9.497	76.407	24.802	6.623
2.457	5.127	3.718	6.890	3.516	5.653	3.843	1.681	1.896	22.312	12.901	4.381
1.969	2.086	2.707	2.311	2.796	3.220	2.095	2.009	2.273	11.922	8.291	6.130
5.247	5.515	4.493	6.239	5.350	8.787	5.500	2.742	2.860	27.099	17.842	8.732
158.107	184.007	161.245	129.990	145.574	202.155	178.089	100.338	101.092	976.241	414.468	202.956
3.454	3.523	3.160	4.242	2.989	3.532	2.923	1.741	1.317	19.757	7.987	3.752
17.657	24.254	25.184	22.818	30.796	25.782	15.090	10.294	14.471	133.900	64.077	19.686
4.058	3.401	3.439	4.276	7.918	3.982	3.046	4.391	14.421	45.715	11.436	3.999
19.470	25.080	22.476	21.409	21.720	29.133	22.148	17.074	18.611	179.389	53.557	14.628
1.100	1.934	4.972	2.274	1.742	3.016	3.907	1.231	895	13.820	6.809	2.486
549	693	625	885	1.082	4.663	1.037	687	391	8.162	2.362	1.877
163	168	277	575	591	313	195	130	83	2.574	458	269
4.078	3.540	4.541	7.663	10.069	9.052	6.591	2.259	2.307	38.039	15.765	4.686
71.585	40.885	27.981	32.683	106.269	43.997	26.351	20.800	69.713	327.820	157.671	55.866
21.643	28.247	29.842	35.047	44.118	40.673	35.042	26.289	21.696	295.049	26.404	15.287
2.251	2.339	1.737	1.910	1.641	1.448	1.771	1.687	2.152	7.576	7.745	8.069
2.183	2.755	2.010	2.101	1.792	2.241	2.350	2.731	2.366	11.157	9.034	6.580
2.176	2.520	2.012	1.971	1.691	2.796	2.269	2.075	1.870	11.205	6.265	6.855
2.581	4.571	4.371	5.361	3.649	5.568	4.538	2.220	1.882	24.161	11.783	5.233
530	503	686	848	857	838	1.043	395	339	4.168	1.729	1.329
10.601	18.740	12.092	11.201	12.121	14.532	12.934	8.570	11.801	89.959	35.955	8.988
2.683	3.034	3.607	6.093	5.595	5.664	3.288	2.135	4.270	33.130	6.494	2.310
4.019	4.997	4.353	5.015	6.198	6.170	4.629	4.257	3.145	21.924	17.846	16.967
3.602	1.840	1.784	2.929	4.731	3.391	2.467	2.022	949	19.453	6.837	1.582
2.319	2.599	2.320	3.662	3.568	3.238	2.740	3.187	4.099	13.224	13.798	9.139
10.540	12.540	8.298	12.834	9.844	14.018	9.705	7.057	6.216	80.858	16.814	6.867
33.900	38.307	30.251	27.221	22.756	37.410	41.308	20.797	23.203	213.747	75.569	23.242
25.094	17.659	18.915	34.143	54.416	33.734	24.345	7.105	11.175	194.512	42.640	14.827
850	977	1.308	1.531	1.128	1.596	1.023	1.180	1.126	6.665	4.273	1.586
7.370	8.779	6.813	10.236	9.384	7.315	5.128	3.329	3.836	57.864	11.566	4.920
2.990	4.048	3.503	3.048	2.753	3.285	3.289	3.429	3.419	20.481	11.567	8.633
624	972	853	1.202	904	1.543	1.156	1.090	968	3.896	3.662	3.806
2.019	2.682	1.352	2.420	1.865	1.751	1.426	1.437	1.740	16.165	3.005	4.123
11.876	13.473	10.216	11.681	12.288	11.164	11.728	12.553	14.663	105.642	36.104	13.645
584	285	506	540	361	311	549	306	484	2.405	1.719	905
5.617	6.773	5.895	5.117	5.240	5.303	5.975	5.033	5.867	33.995	16.152	16.322
36.067	66.845	77.134	72.035	54.079	75.024	60.812	25.733	24.419	433.004	83.433	34.948
737	931	1.368	1.771	936	1.169	1.022	1.401	1.440	6.352	4.498	3.215
3.362	4.597	3.318	7.118	4.393	3.854	4.290	2.370	2.202	31.814	6.241	3.153
1.694	1.933	3.813	2.686	2.897	3.414	3.098	1.472	1.501	19.133	4.811	2.151
—	—	—	—	—	—	—	—	—	—	—	—
11.182	14.757	14.842	16.409	18.661	16.335	14.877	8.490	10.830	107.465	21.690	15.451
30.181	29.342	30.467	30.935	29.315	28.729	29.992	20.232	20.183	—	—	—
21.998	17.080	19.434	29.639	28.026	23.976	22.225	12.499	15.478	—	—	—
6.597	9.886	27.255	36.829	62.267	11.945	5.186	916	782	—	—	—
311	335	1.084	726	1.519	398	244	127	49	—	—	—
6.286	9.551	26.171	36.103	60.748	11.547	4.942	789	733	—	—	—
2.371	3.980	8.861	6.327	10.055	3.391	2.382	410	167	—	—	—
121	482	1.889	5.573	9.143	464	50	20	2	—	—	—
795	284	1.457	1.267	1.324	455	211	16	6	—	—	—
1.760	474	1.130	3.341	17.125	1.122	254	125	462	—	—	—
177	1.499	4.529	4.271	3.872	992	280	24	41	—	—	—
127	449	855	2.577	3.656	780	183	—	—	—	—	—
34	72	567	543	1.132	46	14	—	4	—	—	—
19	150	825	481	241	43	37	—	—	—	—	—
<b>628.278</b>	<b>712.213</b>	<b>667.222</b>	<b>683.121</b>	<b>811.661</b>	<b>793.657</b>	<b>669.449</b>	<b>441.902</b>	<b>503.477</b>	—	—	—
544.304	614.711	582.923	622.937	750.888	709.999	577.999	349.469	429.274	—	—	—

Tab. 13.04

13.04 Angekommene Gäste und deren Übernachtungen<sup>1)</sup>  
in Wien nach Bezirken 1995

Bezirk	Angekommene Gäste		Übernachtungen		nach Kategorien		
	zusammen	darunter Ausländer	zusammen	darunter Ausländer	*****/****	***	**/*
1.....	525.200	464.664	1.433.249	1.315.950	1.109.932	278.252	45.065
2.....	223.212	177.402	560.044	468.382	307.813	192.947	59.284
3.....	306.735	272.193	736.698	671.585	659.990	38.703	25.513
4.....	116.859	100.502	281.529	252.519	132.922	133.503	14.616
5.....	142.640	122.742	343.071	307.016	332.950	9.716	405
6.....	197.385	166.312	491.252	430.020	229.562	223.211	38.479
7.....	172.228	140.143	465.991	392.159	198.000	96.252	93.038
8.....	88.839	69.657	243.662	202.915	41.544	94.285	100.642
9.....	157.300	142.504	413.320	383.110	281.440	88.221	43.659
10.....	158.889	123.141	333.479	265.410	269.210	16.914	47.355
11.....	2.947	1.486	13.136	8.838	—	13.136	—
12.....	40.878	26.273	94.570	64.148	35.925	18.495	40.150
13.....	128.709	110.945	300.873	254.162	168.211	39.885	15.667
14.....	112.995	97.630	276.085	242.675	48.597	91.358	49.939
15.....	169.532	128.905	379.531	311.709	281.650	27.213	70.668
16.....	39.115	25.916	92.820	68.855	—	53.309	4.420
17.....	34.959	30.294	98.895	86.897	46.037	25.568	27.290
18.....	18.992	16.238	53.181	47.558	22.532	26.611	4.038
19.....	42.521	34.185	101.112	85.589	60.143	17.349	23.620
20.....	37.669	27.967	100.117	67.063	—	—	6.857
21.....	14.086	9.432	39.759	28.513	—	24.674	15.085
22.....	52.630	41.376	133.565	108.053	56.039	15.242	18.128
23.....	21.737	16.041	63.771	48.442	—	17.575	7.369
<b>Wien .....</b>	<b>2.806.057</b>	<b>2.345.948</b>	<b>7.049.710</b>	<b>6.111.568</b>	<b>4.282.497</b>	<b>1.542.419</b>	<b>751.287</b>

<sup>1)</sup> In Hotels, Pensionen und Saisonhotels und Privatvermietung.  
Quelle: MA 66.



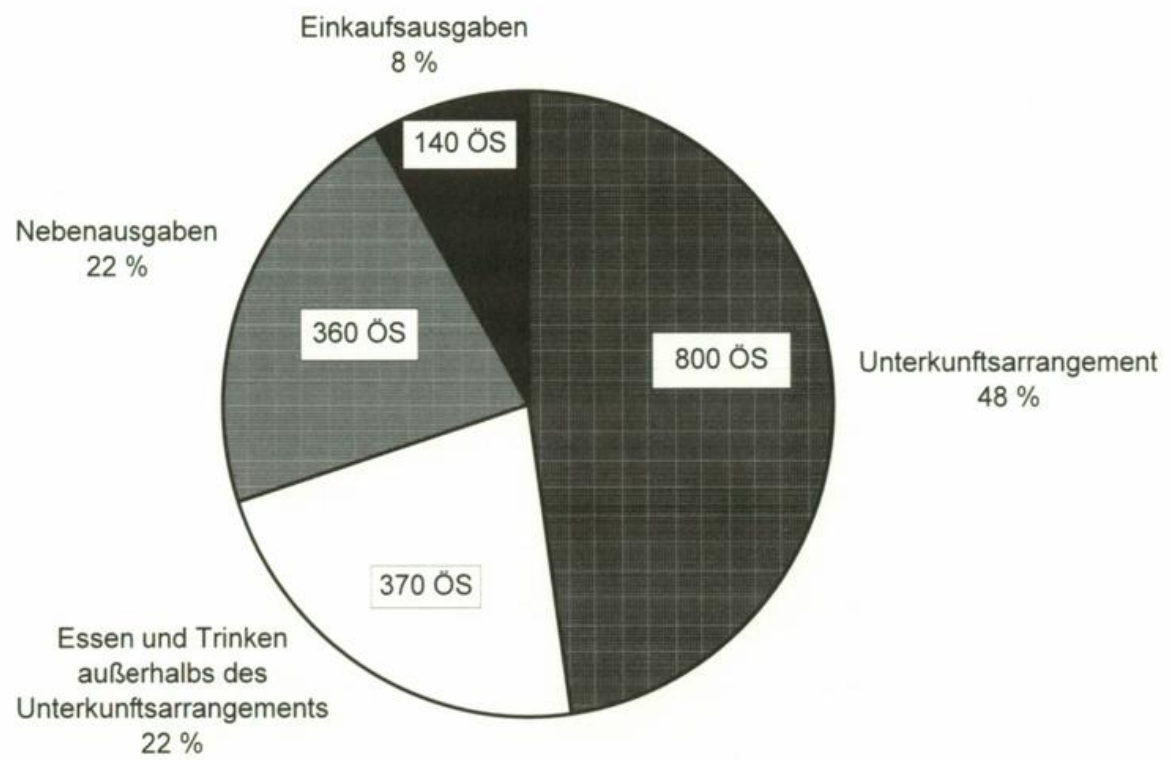


## 13.05 Übernachtungen 1995 in Wiener Beherbergungsbetrieben

Rang- ord- nung	Herkunfts- land	Übernachtungen									
		Absolut	nach Kategorien								
			Hotels					Pensionen			
			*****	****	***	**	*	****	***	**	*
in Tausend	in Prozent										
	<b>Gesamt.....</b>	<b>6.578</b>	<b>15,29</b>	<b>47,62</b>	<b>19,29</b>	<b>7,56</b>	<b>1,35</b>	<b>2,19</b>	<b>4,16</b>	<b>1,90</b>	<b>0,64</b>
	Inland .....	850	10,01	41,14	20,68	12,34	2,30	2,26	6,55	3,78	0,94
	Ausland .....	5.728	16,07	48,59	19,08	6,85	1,21	2,18	3,80	1,62	0,60
	darunter										
1.	Deutschland .....	1.594	11,37	47,83	21,06	8,39	1,33	2,06	4,95	2,33	0,68
2.	USA.....	551	31,21	44,62	11,45	4,05	0,44	2,71	3,68	1,27	0,57
3.	Italien .....	541	8,38	50,31	25,92	7,24	1,17	1,86	3,21	1,62	0,29
4.	Japan .....	337	35,46	50,84	5,96	3,16	0,33	1,31	1,89	0,67	0,38
5.	Schweiz und Liechtenstein.....	313	15,41	49,72	20,28	5,44	0,44	3,26	3,90	0,84	0,71
6.	Spanien.....	252	8,65	68,24	16,46	5,16	0,18	0,30	0,46	0,43	0,12
7.	Großbritannien .....	248	24,85	45,19	18,64	4,33	0,57	2,42	2,99	0,70	0,31
8.	Frankreich.....	218	11,33	48,14	25,66	6,29	0,90	2,05	3,78	1,23	0,62
9.	GUS <sup>1)</sup> .....	155	15,82	51,02	19,98	7,12	0,37	1,15	3,26	0,96	0,32
10.	Übr. Ausland .....	145	11,62	57,41	13,55	7,87	2,24	5,29	1,45	0,33	0,24
11.	Niederlande.....	135	14,46	49,14	24,37	4,34	0,65	3,08	2,28	1,36	0,32
12.	Belgien und Luxemburg .....	108	16,69	51,12	20,93	4,49	0,38	3,05	2,07	0,86	0,41
13.	Schweden .....	105	15,83	60,11	13,36	5,21	0,43	1,41	2,72	0,68	0,25
14.	Süd-Ost-Asien <sup>2)</sup> ....	74	22,05	55,29	13,94	4,98	0,52	0,48	1,62	0,88	0,24
15.	Ungarn .....	66	11,85	37,09	17,10	15,43	2,39	2,21	7,20	4,90	1,83
16.	Griechenland.....	61	14,19	59,85	16,40	3,15	1,30	0,72	2,30	0,97	1,12
17.	Israel .....	58	7,86	55,13	19,67	4,63	0,26	2,04	7,29	1,98	1,14
18.	Polen.....	57	6,45	28,04	19,09	15,92	10,59	4,15	12,37	2,30	1,09
19.	Australien und Neuseeland.....	57	10,85	45,30	19,07	8,68	0,89	5,24	6,35	2,58	1,04
20.	Dänemark .....	54	14,26	34,75	30,87	11,78	2,07	1,49	2,37	1,56	0,85
21.	Norwegen.....	42	24,06	54,30	12,29	3,41	0,57	0,65	3,20	0,66	0,86
22.	Übr. Asien .....	41	8,66	67,52	9,54	4,67	1,80	1,03	5,61	0,96	0,21
23.	Kanada.....	41	19,76	34,08	21,75	7,11	1,25	4,83	6,86	3,24	1,12
24.	Tschech. Rep.....	41	8,82	40,44	23,05	12,06	2,56	1,09	5,38	5,17	1,43
25.	Arabische Länder in Asien <sup>3)</sup> .....	40	55,46	26,07	8,85	3,26	0,11	2,11	2,76	1,26	0,12
26.	Brasilien .....	40	13,98	39,23	26,02	7,86	0,57	3,14	6,57	1,91	0,72
27.	Rumänien.....	36	3,75	32,18	34,17	15,15	5,91	0,64	3,99	2,84	1,37
28.	Finnland .....	31	11,53	49,38	22,55	9,85	0,57	1,82	2,81	1,14	0,35
29.	Portugal.....	28	12,57	56,41	23,31	4,30	0,22	0,81	1,22	0,97	0,19
30.	Kroatien.....	27	7,27	32,55	27,51	12,73	6,89	1,86	6,23	3,69	1,27
31.	Bulgarien.....	26	6,00	35,23	27,15	12,31	3,83	4,02	4,33	2,60	4,53
32.	Übr. Südamerika...	26	13,66	57,15	15,49	4,62	0,73	2,51	2,94	2,22	0,68
33.	Slowenien .....	24	4,48	39,61	23,31	15,83	4,94	1,98	2,44	5,91	1,50
34.	Jugoslawien .....	23	5,03	25,70	29,19	15,78	14,14	1,66	3,92	2,47	2,11
35.	Türkei .....	23	14,81	46,46	10,05	7,64	7,61	8,13	2,85	2,08	0,37
36.	Südasien .....	23	29,88	29,23	26,06	6,99	2,46	0,68	3,40	0,85	0,45
37.	Argentinien.....	14	9,99	38,89	25,65	11,95	0,66	2,93	5,90	3,17	0,86
38.	Übr. Afrika.....	14	21,44	23,03	27,46	17,44	1,08	0,69	4,52	3,65	0,69
39.	Südafrika.....	13	14,05	34,48	25,24	5,67	1,17	4,69	8,88	2,94	2,88
40.	Irland.....	12	20,63	43,71	17,01	11,80	1,25	1,47	2,04	0,52	1,57
41.	Slow. Republik .....	11	8,31	25,08	20,67	13,16	10,00	0,90	11,55	9,48	0,85
42.	Mexiko.....	7	26,25	29,53	18,81	12,23	0,78	1,90	5,12	3,11	2,27
43.	Ägypten.....	7	25,64	39,77	9,34	9,89	1,15	0,96	10,41	2,47	0,37
44.	Balt. Staaten .....	5	15,85	30,96	24,44	16,64	0,14	1,01	9,75	0,97	0,24
45.	Island .....	3	9,63	66,34	11,39	4,88	0,58	2,00	2,48	0,18	2,52

<sup>1)</sup> Rußland, Ukraine, Weißrußland, Moldau, Armenien, Aserbaidshan, Kasachstan, Kirgistan, Tadschikistan, Turkmenistan, Usbekistan, Georgien. – <sup>2)</sup> Hong Kong, Indonesien, Malaysia, Singapur, Korea, Taiwan, Thailand. – <sup>3)</sup> Jemen, Bahrein, Irak, Jordanien, Katar, Kuwait, Libanon, Oman, Saudi-Arabien, Syrien, Ver. Arabische Emirate.

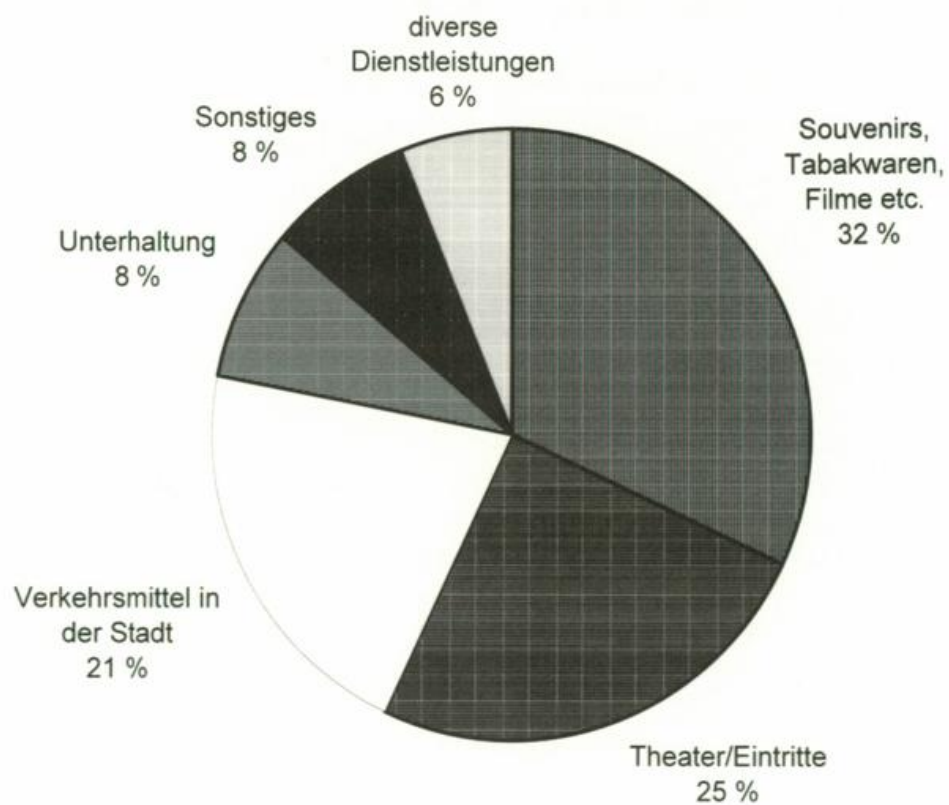
### Tagesausgaben der Wien-Gäste



Alle Angaben exklusive Geschäfts- und Kongreßtourismus

Quelle: WTV-Gästebefragung Sommer

### Nebenausgaben der Wien-Gäste



Alle Angaben exklusive Geschäfts- und Kongreßtourismus

Quelle: WTV-Gästebefragung Sommer 1994