

20. KUNST, KULTUR UND MEDIEN

20.01 Schutzzonen in Wien 1996

Bezirk, Wien	Anzahl der Schutzzonen ¹⁾	Fläche			Anzahl der Gebäude		
		des Bezirks	der Schutzzonen	Anteil in %	im Bezirk	in den Schutzzonen	Anteil in %
		in ha					
1.	2	301,01	293,06	97,4	1.323	1.323	100,0
2.	3	1.926,90	26,30	1,4	2.425	197	8,1
3.	4	739,08	115,84	15,7	2.607	511	19,6
4.	4	179,72	67,67	37,7	1.228	415	33,8
5.	3	203,30	10,15	5,0	1.809	101	5,6
6.	6	148,26	39,35	26,5	1.152	363	31,5
7.	8	160,95	44,25	27,5	1.284	442	34,4
8.	4	108,37	43,29	39,9	917	385	42,0
9.	6	299,15	124,20	41,5	1.613	662	41,0
10.	3	3.176,66	22,64	0,7	7.439	199	2,7
11.	3	2.326,67	18,90	0,8	3.863	55	1,4
12.	3	818,83	25,38	3,1	4.786	174	3,6
13.	9	3.769,82	334,92	8,9	7.954	1.248	15,7
14.	3	3.381,68	48,34	1,4	8.778	331	3,8
15.	2	386,58	3,25	0,8	2.668	37	1,4
16.	4	864,44	10,41	1,2	4.488	104	2,3
17.	4	1.134,91	44,76	3,9	3.797	358	9,4
18.	5	628,49	169,70	27,0	3.660	755	20,6
19.	13	2.490,40	195,83	7,9	5.696	1.288	22,6
20.	1	566,66	1,10	0,2	1.695	–	–
21.	5	4.451,55	96,01	2,2	11.136	535	4,8
22.	1	10.228,64	5,90	0,1	17.158	26	0,2
23.	6	3.202,96	44,77	1,4	10.662	299	2,8
Wien	102	41.495,01	1.786,02	4,3	108.138	9.808	9,1

Wegen der nunmehr möglichen digitalen Erfassung der Schutzzonen, deren Ergebnisse nicht gänzlich mit den früher manuell erfaßten Daten verglichen werden können, wird ab 1996 eine neue Zeitreihe aufgebaut. Die Gebäudedaten stammen nun aus der Adreßdatenbank des Räumlichen Bezugssystems Wien, in dem jedem Gebäude ein eindeutiger Adreßcode zugewiesen ist.

¹⁾ Schutzzonen werden vom Gemeinderat beschlossen, und zwar aufgrund § 7 der Wiener Bauordnung, der vorsieht, daß „erhaltungswürdige Gebiete als in sich angeschlossenes Ganzes (Schutzzone) ausgewiesen werden können“.

Quelle: MA 14.

20.02 Restaurierungsvorhaben und vergebene Bundessubventionen für Profan- und Sakralbauten in der Bundeshauptstadt

Jahr	Zahl der Vorhaben ¹⁾	Subventionen in Millionen Schilling		
		für		insgesamt ²⁾
		Profanbauten	Sakralbauten	
1992	86	2,629	9,274	11,903
1993	82	6,443	7,512	13,955
1994	74	6,297	6,815	13,112
1995	77	3,483	8,643	12,126
1996	104	7,374	18,568	25,942

¹⁾ Ohne in Fassadenerneuerungsaktion einbezogene Objekte und ohne geförderte Kleindenkmäler. – ²⁾ Einschließlich Fassadenerneuerungsaktion und Kleindenkmäler.

Quelle: Bundesministerium für Unterricht und kulturelle Angelegenheiten.

20.03

20.03 Museen, Sammlungen und ausgewählte Sehenswürdigkeiten der Geschichte und Archäologie sowie der Natur in Wien 1996

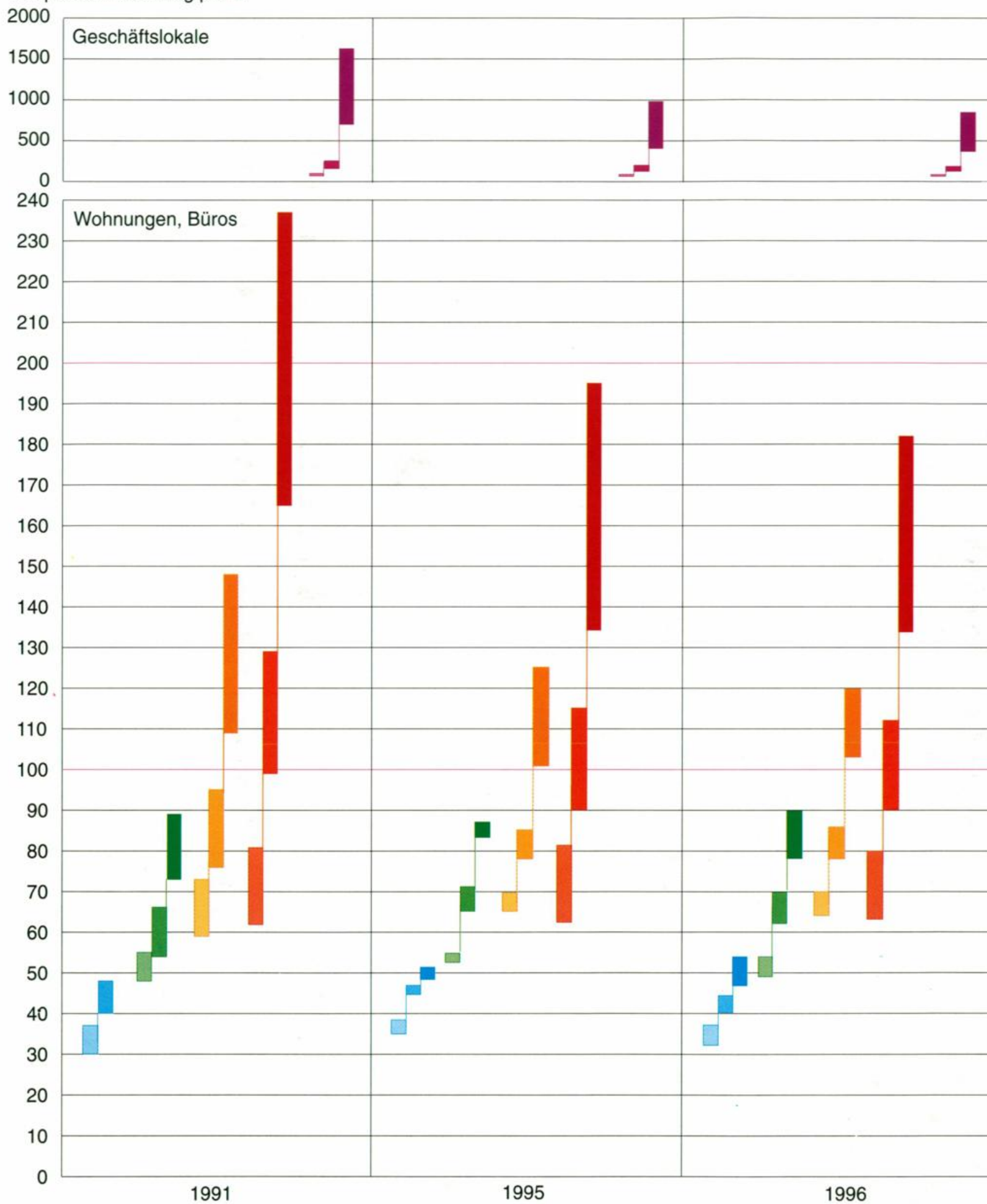
A. Gesamtübersicht

Bund	Stadt (Land) Wien	Privatpersonen, Vereine und sonstige Institutionen
	Land Niederösterreich	
Akademie der bildenden Künste, Gemäldesammlung, Kupferstichkabinett	Historisches Museum der Stadt Wien	Bäckermuseum
Graphische Sammlung Albertina, Studiensaal	Baureste am Michaelerplatz	Bauernhausmuseum
Alpengarten im Schloß Belvedere	Beethoven-Gedenkstätten „Pasqualatihaus“, „Eroicahaus“, „Heiligenstädter Testament“	Beethoven-Gedenkstätte Floridsdorf
Bundesmobiliensammlungen	Haydn-Wohnhaus mit Brahms-Gedenkraum	Böhmerwaldmuseum mit Erzgebirger Heimatstube
Ehemaliges Hofmobilien- und Materialdepot	Hermesvilla	Dokumentationsarchiv des Österreichischen Widerstandes
Ehemalige Hofsilber- und Tafelkammer	Hundertwasser-Haus	Elektropathologisches Museum
Burgtheater	Jüdisches Museum	Erstes Österreichisches Funk- und Radiomuseum
Grillparzer-Gedenkzimmer	Messepalast - ehemalige Hofstallungen	Erzbischöfliches Dom- und Diözesanmuseum
Heeresgeschichtliches Museum	Modemuseum Schloß Hetzendorf	Fiakermuseum
Kaiserappartements in der Hofburg	Mozart-Wohnung	Fondationen von Banken und Versicherungen – BAWAG, Bank Austria, Generali und Raiffeisen
Kunsthistorisches Museum	Neidhart-Fresken	Sigmund-Freud-Museum
Hauptgebäude	Otto-Wagner-Pavillon	Fußballmuseum
Galerie im Palais Harrach	Otto-Wagner-Hofpavillon Hietzing	Glockenmuseum
Kunstsammlungen in der Neuen Burg	Planetarium	Haus des Meeres – Vivarium
Weltliche und geistliche Schatzkammer	Pratermuseum	Jüdisches Museum
Wagenburg im Schloß Schönbrunn	Rathaus	Kahlenbergmuseum
Museum moderner Kunst Stiftung Ludwig	Römische Baureste am Hof	Kaisergruft bei den Kapuzinern
20er-Haus	Römische Ruinen unter dem Hohen Markt	1. Kopiergerätemuseum
Palais Liechtenstein	Schubert-Museum (Geburtshaus)	Kunstforum der Bank Austria
Museum für Völkerkunde	Schuberts Sterbezimmer	Kunsthalle Wien
Naturhistorisches Museum	Johann-Strauß-Wohnung	KunstHaus
Österreichische Galerie	Uhrenmuseum	Kynologisches Museum
Museum mittelalterlicher österreichischer Kunst, Österr. Barockmuseum im Unteren Belvedere	Urania- Sternwarte	Léhar-Schlößl
Österreichische Galerie des 19. und 20. Jahrhunderts im Oberen Belvedere	Virgilkapelle und Sammlung keramischer Bodenfunde	Lichtentaler Pfarrmuseum
Gustinus Ambrosi-Museum	Zentralfriedhof	Lobaumuseum
Secessionsgebäude	Bezirksmuseum Innere Stadt	J. & L. Lobmeyr-Museum
Österreichisches Museum für angewandte Kunst	Sondermuseum Alte Schmiede	Museum der Ersten Österreichischen Spar-Casse-Bank
Geymüller-Schlüssel-Sammlung Sobek	Bezirksmuseum Leopoldstadt	Museum der Gesellschaft der Lebens- und Genußmittelarbeiter
Österreichisches Museum für Volkskunde	Sondermuseum Österr. Zirkus- u. Clownmuseum	Museum der Mechitaristen-Kongregation
Ursulinenkloster-Sammlung religiöser Volkskunst	Bezirksmuseum Landstraße	Museum im Schottenstift
Österreichische Nationalbibliothek	„ Wieden	Museum des Wiener Männergesangvereines
Prunksaal, Globenmuseum, Internat. Esperanto-Museum und Papyrusammlung	Sondermuseum Rauchfangkehrermuseum	Niederösterreichisches Volksliedarchiv
Österreichisches Staatsarchiv	Bezirksmuseum Margareten	Olympia- und Sportmuseum
Österreichisches Theatermuseum	„ Mariahilf	OMV Aktiengesellschaft - Ausstellung Erdöl und Erdgas
Palais Lobkowitz	Sondermuseum Wiener Phonomuseum	Österreichisches Filmmuseum
Gedenkräume	Bezirksmuseum Neubau	Österreichisches Gartenbaumuseum
Wotruba-Studienzentrum	Sondermuseum Gold- u. Silberschmiedemuseum	Österreichisches Gesellschafts- und Wirtschaftsmuseum
Palmenhaus	Bezirksmuseum Josefstadt	Österreichisches Museum der Photographie
Parlament	Sondermuseum Alte Backstube	Österreichisches Sprachinselmuseum
Pathologisch-anatomisches Bundesmuseum	Bezirksmuseum Alsergrund	Österreichisches Tabakmuseum
Postsparkasse	„ Favoriten	Österreichisches Tonbandmuseum
Schloß Belvedere	„ Simmering	Österreichisches Volksliedarchiv
Schloß Schönbrunn	„ Meidling	Porzellanmuseum Augarten
Schmetterlingshaus im Schloß Schönbrunn	„ Hietzing	Puppen- und Spielzeugmuseum
Silberkammer in der Hofburg	„ Penzing	Sammlung der Gesellschaft der Musikfreunde in Wien
Spanische Reitschule	Sondermuseum Wiener Ziegelmuseum	St.-Jakobs-Kirche
Staatsoper	Bezirksmuseum Rudolfsheim-Fünfhaus	Schatzkammer des Deutschen Ordens
Technisches Museum	„ Ottakring	Spielkartensammlung Piatnik
Universitätssammlungen und Museen (6) dar. im Institut für Geschichte der Medizin im Josephinum, Universitäts-Sternwarte, Museum für Orthopädie bei Huf- und Klautentieren an der Universität für Veterinärmedizin	„ Hernals	Adalbert-Stifter-Museum
Wintergarten im Burggarten	„ Währing	Schönbrunner Tiergarten
	„ Döbling	Verein für Geschichte der Arbeiterbewegung
	„ Brigittenau	Wiener Kriminalmuseum
	„ Floridsdorf	Wiener Volksliedarchiv
	„ Donaustadt	
	Sondermuseum Aspern 1809	
	Bezirksmuseum Liesing	
	Sonstige Museen (5)	
	Lainzer Tiergarten	
	Niederösterreichisches Landesmuseum in Wien	

Quelle: Direktionen der Museen.

IMMOBILIEN - PREISSPIEGEL IN WIEN 1991, 1995 und 1996

Mietpreise in Schilling pro m²



Wohnungen ohne Mietzinsgrenzen bis 70 m² gem. § 16 Abs. 2 MRG

- Wasser und WC
- Gute Ausstattung ohne Lift
- Gute Ausstattung mit Lift

Büros



Geschäftslokale



Lage in Wien

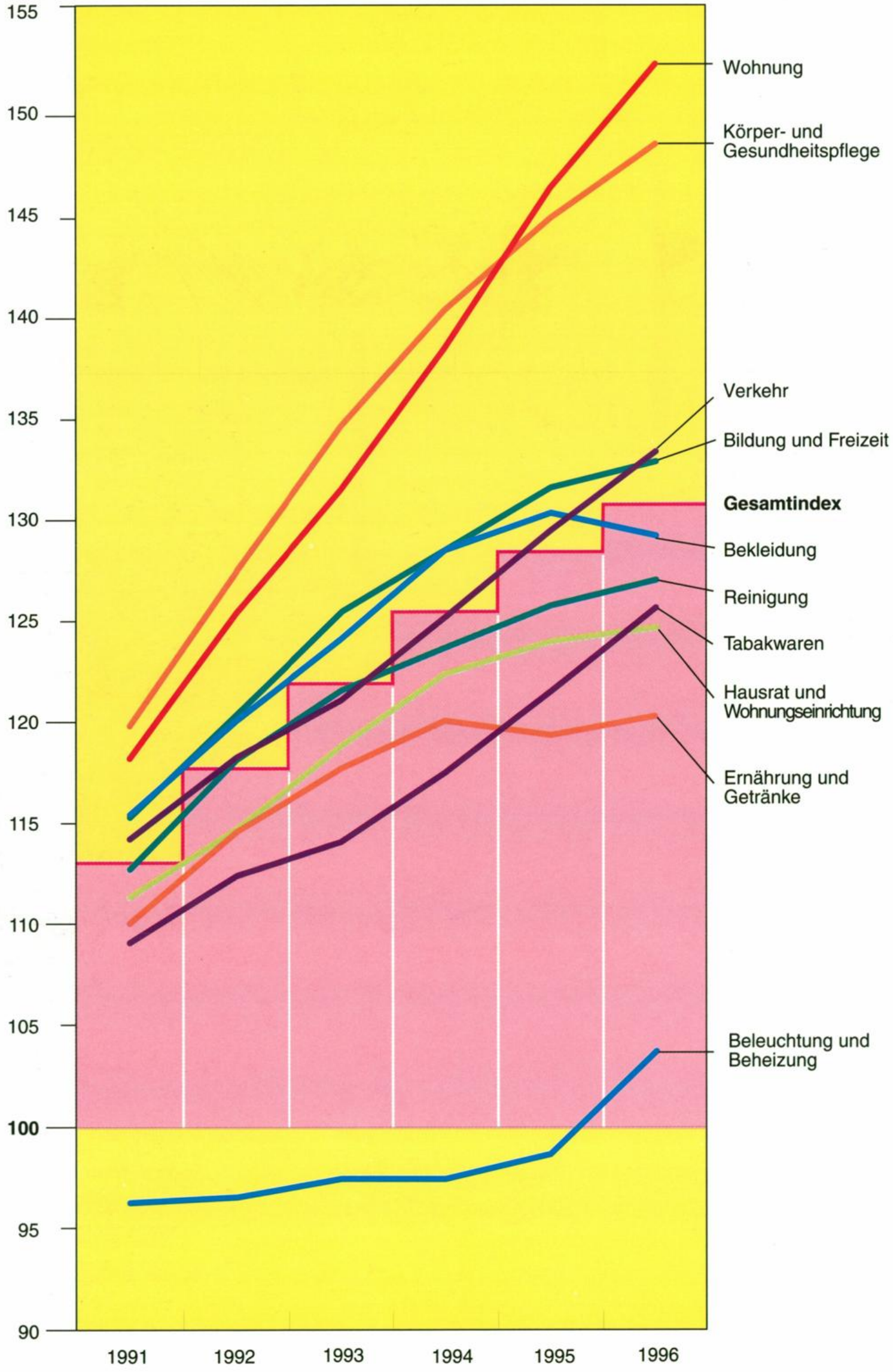
- ■ ■ ■ ■ ■ mäßig
- ■ ■ ■ ■ gut
- ■ ■ ■ ■ sehr gut

Quelle: Immobilienpreisspiegel 1991, 1995 und 1996 der Bundesinnung der Immobilien- u. Vermögenstreuhänder

TAFEL VIII

INDEX DER VERBRAUCHERPREISE 1991 - 1996

1986 = 100

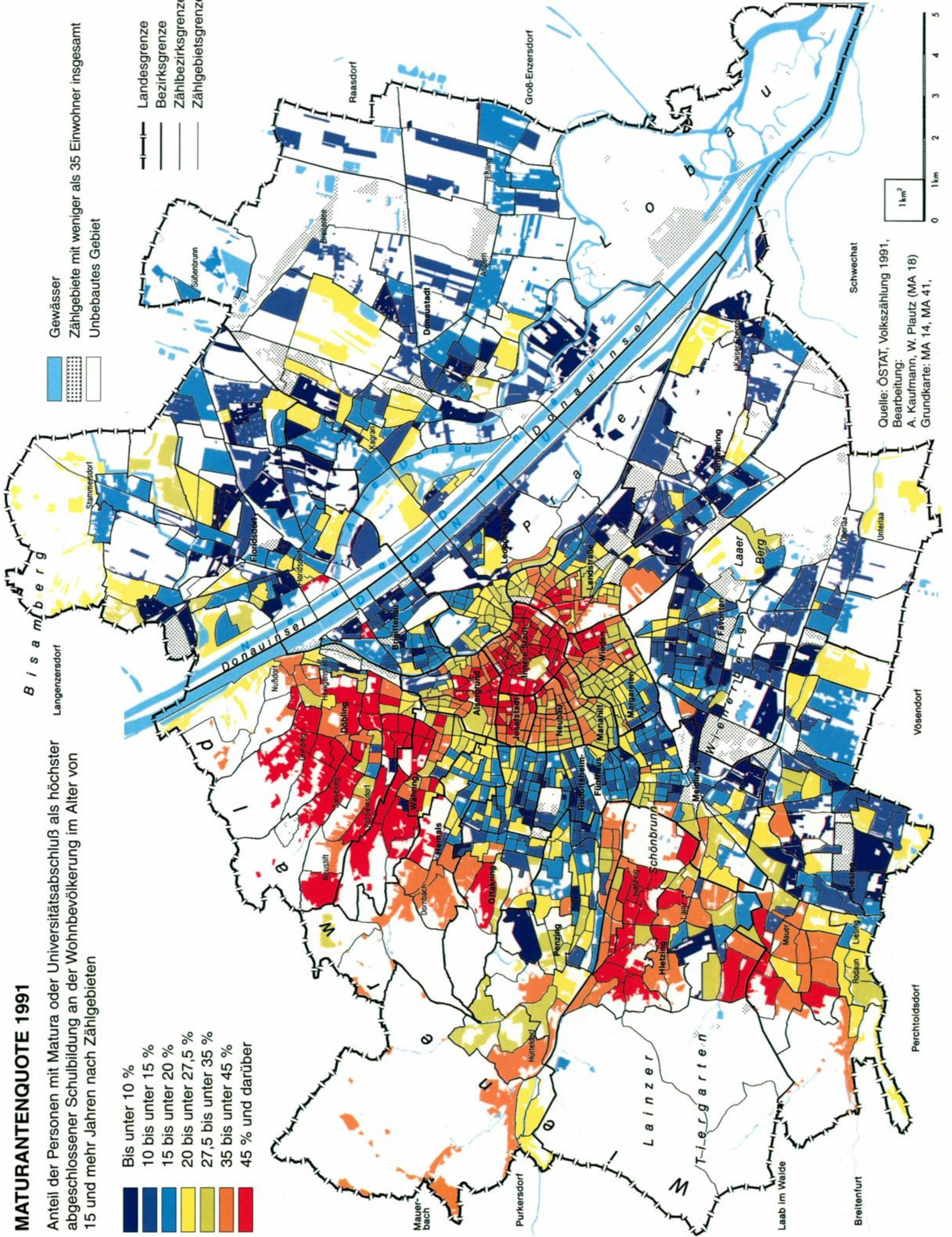


MATURANTENQUOTE 1991

Anteil der Personen mit Matura oder Universitätsabschluß als höchster abgeschlossener Schulbildung an der Wohnbevölkerung im Alter von 15 und mehr Jahren nach Zählgebieten

- Bis unter 10 %
- 10 bis unter 15 %
- 15 bis unter 20 %
- 20 bis unter 27,5 %
- 27,5 bis unter 35 %
- 35 bis unter 45 %
- 45 % und darüber

- Gewässer
- Zählgebiete mit weniger als 35 Einwohner insgesamt
- Unbebautes Gebiet
- Landesgrenze
- Bezirksgrenze
- Zählbezirksgrenze
- Zählgebietsgrenze

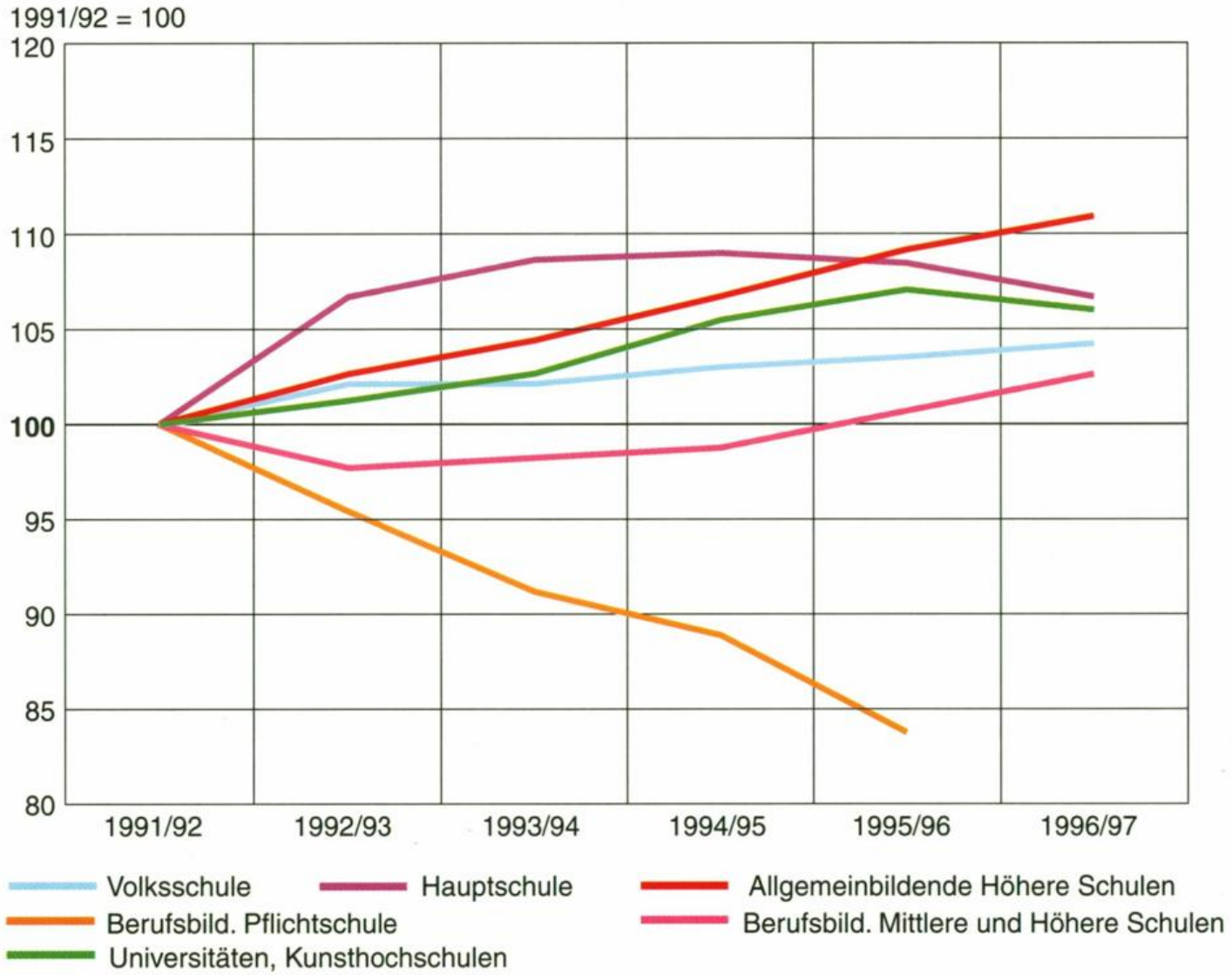


Quelle: ÖSTAT, Volkszählung 1991,
 Bearbeitung:
 A. Kaufmann, W. Plautz (MA 18)
 Grundkarte: MA 14, MA 41,

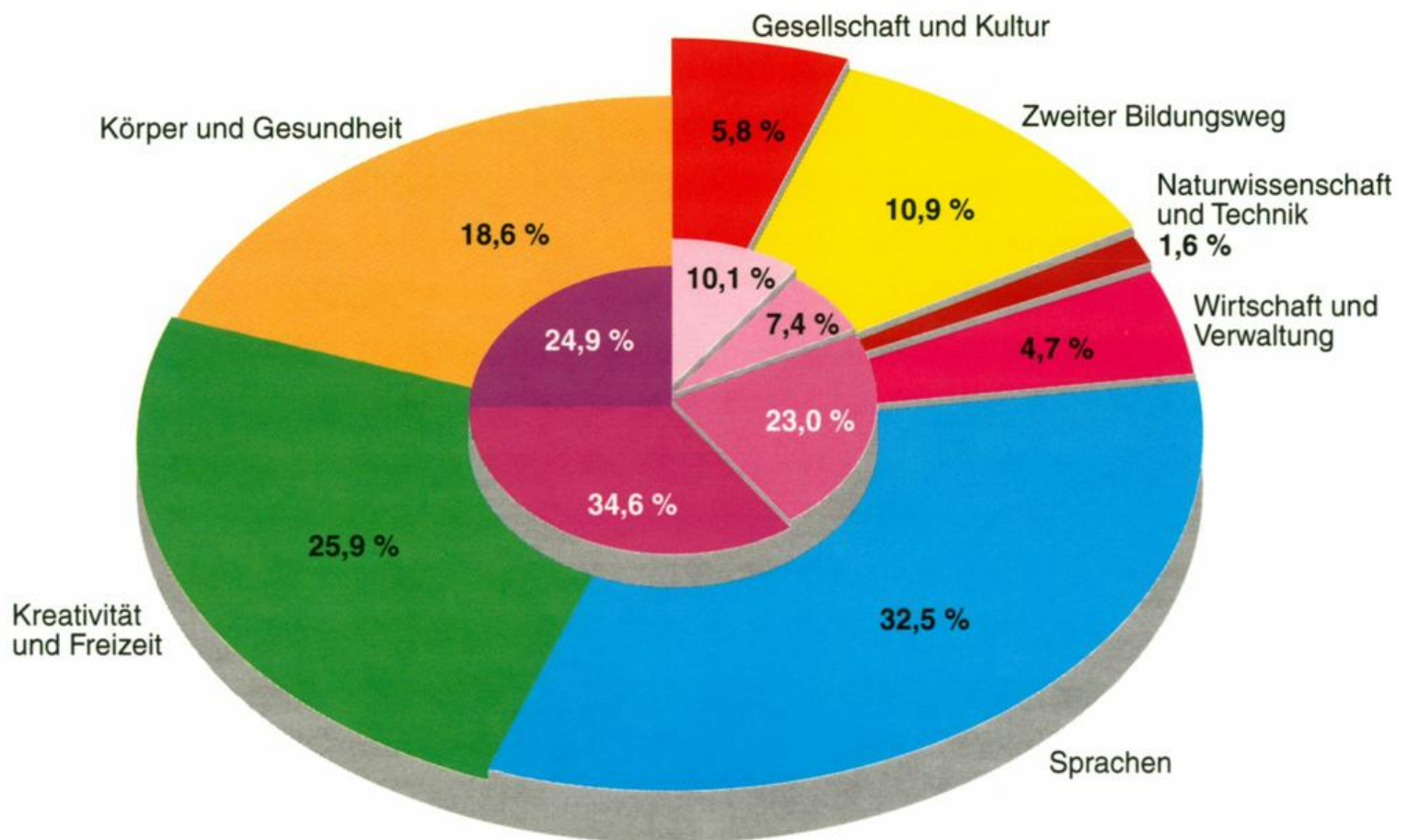


TAFEL IX

PERSONEN IN AUSBILDUNG IN WIEN 1991/92 -1996/97



BESUCHER/INNEN DER VOLKSHOCHSCHULEN NACH KURSGRUPPE UND ALTER 1996



Besucher/innen nach Altersgruppen

unter 15 15 bis unter 20 20 bis unter 30 30 bis unter 50 50 und mehr Jahre

Quelle: Zentralsekretariat der Wiener Volksbildung, Schuljahr 1995/1996

Grafik **ÖR**

Siehe dazu: 20.13 Aa, Ac

B. Museen, Sammlungen und ausgewählte Sehenswürdigkeiten nach Besucherzahlen
a) Museen und Sammlungen

Träger, Museum, Sammlung	Besucher/innen		Besucher/innen an eintrittsfreien Tagen		Ausstellungen		Füh- rungen	Vor- träge
	zusammen	darunter mit ermäßigten Karten ¹⁾	Tage	Besucher/ innen	per- ma- nente	tem- poräre		
Bund	⁶⁾ 4.954.465	⁶⁾ 1.014.427	.	⁶⁾ 157.062	⁶⁾ 35	⁶⁾ 97	⁶⁾ 18.206	⁶⁾ 417
<i>Kunsthistorisches Museum insgesamt</i>	1.452.438	416.024	.	90.789	8	3	1.579	3
<i>darunter Schüler/innen in Klassen</i>	173.215	.	.	.	-	-	-	-
Hauptgebäude	496.334	128.075	5	44.530	4	3	499	1
<i>darunter Schüler/innen in Klassen</i>	55.554	.	.	.	-	-	-	-
Weltliche und geistliche Schatzkammer	411.088	122.539	3	19.437	1	-	122	2
<i>darunter Schüler/innen in Klassen</i>	66.810	.	.	.	-	-	-	-
Galerie im Palais Harrach	190.694	77.750	-	-	-	-	894	-
<i>darunter Schüler/innen in Klassen</i>	8.152	.	.	.	-	-	-	-
Wagenburg im Schloß Schönbrunn	180.937	52.042	4	10.639	1	-	-	-
<i>darunter Schüler/innen in Klassen</i>	22.162	.	.	.	-	-	-	-
Kunstsammlungen in der Neuen Burg	103.655	24.822	3	14.090	1	-	64	-
<i>darunter Schüler/innen in Klassen</i>	13.783	.	.	.	-	-	-	-
Schloß Ambras (Expositur)	69.730	10.796	3	2.093	1	-	-	-
<i>darunter Schüler/innen in Klassen</i>	6.754	.	.	.	-	-	-	-
Schloß Schönbrunn	1.368.366	235.146	-	-	-	-	6.775	-
Österreichische Galerie insgesamt	700.618	118.993	-	-	-	-	1.353	-
Galerie der österr. und internat. Kunst des 19. und 20. Jhs im Oberen Belvedere	547.643	90.750	-	-	-	-	1.102	-
Museum mittelalterlicher österr. Kunst, Österr. Barockmuseum und österr. Galerie des 20. Jhs im Unteren Belvedere	46.937	15.204	-	-	-	.	187	-
Secession ²⁾	89.205	9.177	-	-	-	-	12	-
Gustinus-Ambrosi-Museum	5.049	404	-	-	-	.	52	-
Schloß Halbturn (Expositur)	11.784	3.458	-	-	-	.	-	-
Hofburg	606.232	70.151	-	-	-	-	3.734	-
Kaiserappartements	411.505	57.467	-	-	-	-	2.953	-
Silberkammer	194.727	12.684	-	-	-	-	781	-
Naturhistorisches Museum	267.378	60.837	4	23.365	-	5	1.843	40
Österr. Museum für angewandte Kunst insgesamt	138.593	24.413	.	8.540	2	17	343	20
Hauptgebäude	135.009	⁷⁾ 23.719	4	8.387	1	15	274	20
Geymüller-Schlüssel-Sammlung Sobek	3.584	694	2	153	1	2	69	-
Heeresgeschichtliches Museum	126.455	15.800	13	13.476	-	4	969	8
Museum moderner Kunst Stiftung Ludwig Wien insgesamt	96.019	18.041	.	5.469	-	9	340	29
20er-Haus	33.303	6.041	5	2.175	-	5	68	29
Palais Liechtenstein	62.716	12.000	5	3.294	-	4	272	-
Technisches Museum ³⁾	-	-	-	-	-	-	-	-
Museum u. Sammlungen d. Österr. National- bibliothek	86.256	30.957	1	4.000	3	26	559	-
darunter Prunksaal	70.812	30.684	1	4.000	-	6	-	-
Museum für Völkerkunde	63.609	11.530	6	7.224	16	9	40	8
Österr. Theatermuseum insgesamt	49.305	4.576	.	3.222	3	10	393	292
Palais Lobkowitz	46.230	4.342	4	3.107	1	10	335	291
Gedenkräume, Wotruba-Studienzentrum	3.075	234	3	115	2	-	58	1
Österr. Museum für Volkskunde insgesamt	27.251	5.575	2	456	4	18	124	36
Hauptgebäude im Gartenpalais Schönborn	15.415	⁸⁾ 2.411	2	456	1	8	88	12
Sammlung religiöser Volkskunst (ehem. Klosterapotheke)	315	101	-	-	1	-	-	-
Ethnographisches Museum Schloß Kittsee (Expositur)	10.507	2.321	-	-	1	9	36	24
Schloßmuseum Gobelsburg (Expositur)	1.014	-	-	-	1	1	-	-
Graphische Sammlung Albertina ⁴⁾	⁹⁾ 18.854	7.625	3	1.874	1	5	108	5
Bundesmobiensammlung insgesamt ⁵⁾	-	-	-	-	-	-	-	-
Ehemalige Hofsilber- und Tafelkammer	-	-	-	-	-	-	-	-
Ehemaliges Hofmobilien-Materialdepot	-	-	-	-	-	-	-	-
Akademie der bildenden Künste, Gemäldegalerie	18.627	6.650	2	740	-	1	37	-
Pathologisch-anatomisches Bundesmuseum	15.301	-	-	-	1	-	-	-
Universitätssammlungen								
Institut für Geschichte der Medizin im Josephinum	12.198	5.426	-	-	-	-	45	-

Expositur = Außenstelle der Museen außerhalb des Wiener Stadtgebietes.

¹⁾ Schüler/innen, Student/innen, Pensionist/innen und Militär in Uniform. Rund 50 Prozent dieser Besuchergruppen sind Schüler/innen. -

²⁾ In Miete; mehrere Rechtsträger. - ³⁾ Das Museum war wegen Generalsanierung geschlossen. - ⁴⁾ Einschließlich Ausstellungen im Looshaus im 1. Bezirk. - ⁵⁾ Beide Sammlungen sind bis 1998 wegen Generalsanierung geschlossen. - ⁶⁾ Ohne Exposituren. - ⁷⁾ Freier Eintritt für Schüler/innen in Gruppen. - ⁸⁾ Schüler/innen. - ⁹⁾ Wegen Sanierungsarbeiten eingeschränkte Ausstellungstätigkeit.

a) Museen und Sammlungen (Schluß)

Träger, Museum, Sammlung	Besucher/innen		Besucher/innen an eintrittsfreien Tagen		Ausstellungen		Füh- rungen	Vor- träge
	zusammen	darunter mit ermäßigten Karten ¹⁾	Tage	Besucher/ innen	per- ma- nente	tem- poräre		
Stadt (Land)	661.241	124.068	.	283.592	.	.	3.573	35
<i>Historisches Museum der Stadt Wien mit ange- schlossenen Museen insgesamt</i>	415.201	124.068	52	37.552	16	13	879	18
darunter Hauptgebäude	145.477	53.976	52	16.908	1	6	412	-
Jüdisches Museum	52.692	4.687	2	4.800	1	7	431	18
Hermesvilla	18.288	2.638	52	1.288	-	2	4	-
<i>Bezirksmuseen insgesamt</i>	206.693	-	-	206.693	.	.	1.627	.
<i>Sondermuseen insgesamt</i>	25.283	-	-	25.283	-	.	445	.
<i>Sonstige Museen</i>	14.064	-	-	14.064	2	-	622	17
Feuerwehrmuseum	4.467	-	-	4.467	-	-	155	-
Wiener Straßenbahnmuseum	4.153	-	-	4.153	1	-	22	-
Bestattungsmuseum	3.279	-	-	3.279	-	-	436	-
Sammlungen des Marktamtes	1.608	-	-	1.608	1	-	-	17
Heizungsmuseum	557	-	-	557	-	-	9	-
Land Niederösterreich								
<i>Niederösterreichisches Landesmuseum in Wien²⁾</i>	10.001	8.238	1	180	1	3	.	-
Privat (ausgewählte)	1.271.822	321.766	.	403.455	7	41	6.096	277
<i>Kahlenbergmuseum</i>	390.642	-	-	388.642	-	-	-	-
<i>Kunstforum der Bank Austria</i>	359.774	170.966	-	-	-	4	1.252	130
<i>KunstHaus</i>	230.525	⁴⁾ 25.000	-	-	1	5	318	-
<i>Kaisergruft bei den Kapuzinern</i>	93.095	34.356	2	5.920	-	-	-	-
<i>Kunsthalle Wien</i>	90.434	45.755	6	7.678	-	5	2.046	11
<i>Sigmund-Freud-Museum</i>	41.977	23.829	1	168	-	-	148	33
<i>Österr. Gesellschafts- u. Wirtschaftsmuseum</i>	16.946	12.730	1	140	2	3	1.042	103
<i>Erzbischöfliches Dom- und Diözesanmuseum</i>	15.641	4.807	3	307	1	9	136	-
<i>Elektropathologisches Museum</i>	12.278	-	-	-	-	-	520	-
<i>Wiener Porzellanmanufaktur Augarten</i>	9.827	-	-	-	1	-	557	-
<i>Museum im Schottenstift</i>	7.168	3.388	-	-	-	-	52	-
<i>Österr. Tabakmuseum</i>	1.877	789	-	-	1	11	8	-
<i>Lichtentaler Pfarrmuseum</i>	901	-	9	⁴⁾ 600	-	4	17	-
<i>Adalbert-Stifter-Museum</i>	737	146	52	-	1	-	-	-
<i>BAWAG Fondation³⁾</i>	-	-	-	-	-	-	-	-

Expositor = Außenstelle der Museen außerhalb des Wiener Stadtgebietes.

¹⁾ Schüler/innen, Student/inn/en, Pensionist/inn/en und Militär in Uniform. Rund 50 Prozent dieser Besuchergruppen sind Schüler/innen. -

²⁾ Das Museum übersiedelt nach Niederösterreich. - ³⁾ Freier Eintritt. - ⁴⁾ Schätzung.

Quelle: Direktionen der Museen.

aa) Sonderausstellungen

Museum, Veranstalter	Ausstellung	Zeit	Besucher/innen
Gesellschaft bildender Künstler Österreichs	Keiji Taniwaki im Künstlerhaus in Wien	1. Jänner-28. Jänner	799
	Hannes Mlenek im Künstlerhaus in Wien	11. Jänner-11. Februar	704
	Die Sammlung Essl im Künstlerhaus in Wien	1. März-7. Juli	¹⁾ 27.477
	„Der Traum vom Glück“ im Künstler- haus in Wien	13. September-6. Jänner 1997	²⁾ 45.468
Historisches Museum der Stadt Wien	Wien - Die Entwicklung einer Metropole in Damaskus (Syrien)	23. Oktober-28. Oktober	3.421
	Otto Wagner in Mailand (Italien)	13. März-8. April	6.742
	„Illusionen - Das Spiel mit dem Schein“ im Schloß Rosenheim (Deutschland)	23. August-10. November	19.750
	„Rudolf Koppitz“ in Iowa (USA)	23. März-19. Mai	36.334
	SIME 96 in Venedig (Italien)	20. April-25. April	42.078
	„Bubikopf und Federboa“ im Schloß Niederweiden	30. März-3. November	60.208
	„Anne Frank - Eine Geschichte für heute“ im Rathaus in Wien	3. Oktober-30. Oktober	32.929
„Die Donau, 1000 Jahre Österreich, Eine Reise“ im Schottenstift Wien	23. Mai-29. September	48.342	

¹⁾ Davon 3.403 Schüler/innen in Klassen. - ²⁾ Davon 6.025 Schüler/innen in Klassen.

Quelle: Direktionen der Museen.

b) Ausgewählte Sehenswürdigkeiten

Träger, Sehenswürdigkeit	Besucher/innen		Führungen	Vorträge
	zusammen	darunter mit ermäßigte Karten		
Bund				
Bundesgärten				
Alpengarten im Schloß Belvedere	16.269	4.542	11	—
Palmenhaus	197.977	149.981	53	—
Schmetterlingshaus im Schloß Schönbrunn	193.240	157.904	—	—
Wintergarten im Burggarten ¹⁾	—	—	—	—
Parlament	49.627	²⁾ 21.388	1.705	—
Schloß Schönbrunn Gloriette	56.480	—	—	—
Spanische Reitschule	³⁾ 158.622	27.881	⁴⁾ 54	—
Theaterführungen (Oper, Burg, Arsenal)	190.514	—	⁵⁾ 75	—
Universitäts-Sternwarte	948	²⁾ 327	64	—
Stadt (Land)				
Hundertwasserhaus	⁵⁾ 40.000	—	—	—
Planetarium der Stadt Wien	83.621	²⁾ 43.753	784	—
Rathaus	13.486	—	420	—
Lainzer Tiergarten	⁵⁾ 400.000	⁵⁾ 150.000	—	—
Wiener Urania-Sternwarte	6.096	²⁾ 259	155	—
Privat				
Domkirche St. Stephan	⁷⁾ 261.379	²⁾ 28.226	—	—
Haus des Meeres - Vivarium	145.393	67.287	⁸⁾ 337	—
Kuffner Sternwarte	5.144	²⁾ 1.052	276	7
Riesenrad im Prater	738.334	—	—	—
Schönbrunner Tiergarten	1.304.256	⁶⁾ 560.439	2.137	—

¹⁾ Wegen Umbauarbeiten geschlossen. — ²⁾ Nur Schüler/innen. — ³⁾ Im Oktober Gastspiel in Spanien. — ⁴⁾ Vorführungen. — ⁵⁾ Schätzung. — ⁶⁾ Kinder, einschließlich Schüler/innen. — ⁷⁾ Dom-, Katakomben- und Turmbesichtigungen. — ⁸⁾ Einschließlich Vorträge.
Quelle: Direktionen der Museen.

C. Darstellende Kunst im Museum

Museum	Künstlerische Veranstaltungen		Besucher/innen der	
	eigene	fremde	eigenen	fremden
			Veranstaltungen	
Graphische Sammlung Albertina	8	—	1.987	—
Alpengarten im Schloß Belvedere	1	—	—	—
Erzbischöfliches Dom- u. Diözesan- museum	7	2	9.419	6.655
Ethnographisches Museum Kittsee	4	17	2.890	3.147
Heeresgeschichtliches Museum	20	14	—	—
Historisches Museum mit angeschlos- senen Museen	161	89	—	—
Jüdisches Museum der Stadt Wien	18	—	7.092	—
Kunsthistorisches Museum	9	98	5.400	16.424
Kunsthalle	2	—	600	—
KunstHaus	12	—	4.760	—
Museum moderner Kunst Stiftung Ludwig	40	33	11.276	11.985
Museum für Völkerkunde	36	—	9.133	—
Österr. Museum für angewandte Kunst	63	19	15.888	5.584
Österreichisches Museum für Volkskunde	22	6	2.288	620
Österreichisches Tabakmuseum	9	123	810	—
Österreichisches Theatermuseum	6	68	989	13.874
Österreichisches Gesellschafts- und Wirt- schaftsmuseum	5	—	400	—
Palmenhaus	1	15	200	1.500
Sigmund-Freud-Museum	1	1	100	200

Quelle: Direktionen der Museen.

20.04 Theater

a) Gesamtübersicht

Spielzeit	ausgewählte Berufstheater ohne fremdspr. Bühnen	Fassungsraum – Sitzplätze ¹⁾	Vorstellungen	Besucher/innen
1991/92	15	12.256	4.703	2.997.173
1992/93	15	12.230	4.609	2.922.121
1993/94	14	10.697	3.886	2.838.829
1994/95	14	10.924	3.810	2.635.605
1995/96 ²⁾	14	³⁾ 10.759	4.362	2.873.658

¹⁾ Ohne Neben- und Studiobühnen. – ²⁾ In Wien befinden sich 63 Theater (darunter 50 Klein- und Amateurtheater mit 9.618 Sitzplätzen), von denen nur ein Teil statistisches Material zur Verfügung stellt. – ³⁾ Außerdem 938 Steh- und Rollstuhlplätze sowie Begleitsitze.
Quelle: Österreichischer Bundestheaterverband und Direktionen der Theater.

b) Personal

Spielzeit, ausgewählte Berufstheater	Ständig beschäftigtes Personal zu Beginn der Spielzeit zusammen	davon				Theater- orchester	Nicht ständig beschäftigtes künstlerisches Personal
		Künstleri- sches	Verwaltungs- und Haus- Personal	Technisches			
1995/96							
Bundestheater¹⁾							
Burgtheater, Akademietheater	755	347	⁴⁾ ⁵⁾ 22	386	–	156	
Staatsoper	1.131	477	⁵⁾ 56	450	148	186	
Volksoper	640	241	⁵⁾ 41	263	95	39	
Privattheater							
Volkstheater	308	93	97	118	–	25	
Theater in der Josefstadt	393	113	119	161	–	35	
Theater der Jugend	137	40	46	51	–	14	
Wiener Kammeroper	32	9	11	12	⁶⁾	9	
Vereinigte Bühnen Wien ²⁾	586	91	98	305	92	–	
Fremdsprachige Bühnen (privat)							
Inter-Thalia-Theater	30	2	25	3	–	.	
International Theatre	25	21	2	2	–	4	
(Studio Molière) ³⁾	–	–	–	–	–	.	

¹⁾ Die Bundestheater arbeiten im organisatorischen und technischen Betriebsrahmen des Generalsekretariates des Österreichischen Bundestheaterverbandes, das im Bedarfsfall Personal zur Verfügung stellt. – ²⁾ Das Ronacher wurde an das Ronacher Etablissement verpachtet, daher waren statistische Daten nicht verfügbar. – ³⁾ Kein Berufstheater; ständig von Gastensembles und Künstlern bespielt, im Auftrag des Französischen Kulturinstitutes. – ⁴⁾ Ohne Publikumsdienst. – ⁵⁾ Ohne Verwaltungspersonal. – ⁶⁾ ORF-Symphonieorchester.
Quelle: Österreichischer Bundestheaterverband und Direktionen der Theater.

c) Vorstellungen, Besucher/innen

Spielzeit, ausgewählte Berufstheater	Vorstellungen am Ort zusammen	darunter		Gastspiele, Abstecher ¹⁾	Besucher/innen am Ort zusammen	Auslastung der Sitzplatz- kapazität in %
		Abonnement- vorstellungen	Gastspiele fremder Ensembles			
1995/96						
Bundestheater						
Burgtheater						
<i>Stammhaus</i>	⁶⁾ 229	120	–	7	218.861	74,2
<i>Nebenbühnen</i> ²⁾	121	–	2	2	7.517	.
Akademietheater	⁷⁾ 341	130	–	15	148.799	91,0
Staatsoper	⁸⁾ 311	120	–	5	617.507	96,0
Volksoper	⁹⁾ 301	110	–	–	367.431	89,3
Privattheater						
Volkstheater						
<i>Stammhaus</i>	348	167	¹⁰⁾	–	205.815	59,8
<i>Nebenbühnen</i> ³⁾	40	–	–	–	943	78,6
<i>Volkstheater in den Außenbezirken</i>	189	–	–	189	59.051	.
Theater in der Josefstadt						
<i>Stammhaus</i>	381	299	–	–	226.242	79,6
<i>Kammerspiele</i>	350	246	–	–	146.030	79,0
<i>Rabenhof</i>	194	–	148	–	38.835	66,7
Theater der Jugend						
<i>Renaissancetheater</i>	187	187	–	–	112.884	92,3
<i>Theater im Zentrum</i>	188	188	–	–	42.848	97,0
<i>Nebenbühnen</i> ⁴⁾	70	70	–	–	9.843	96,3
Wiener Kammeroper	88	84	–	20	23.379	86,8
Vereinigte Bühnen Wien						
<i>Theater an der Wien</i>	291	–	28	–	269.676	86,5
<i>Raimundtheater</i>	283	–	7	–	330.994	98,6
<i>Ronacher Etablissement</i>	–	.	.
Fremdsprachige Bühnen						
Inter-Thalia-Theater ⁵⁾						
<i>Viennas's English Theatre</i>	209	181	28	–	39.467	73,8
<i>Théâtre Français de Vienne</i>	6	–	–	–	629	41,8
<i>Teatro Italiano di Vienna</i>	6	6	6	–	856	56,8
International-Theatre	138	–	–	–	4.371	39,8
<i>The Fundus</i>	77	–	14	–	1.680	72,7
(Studio Molière)	(50)	–	(50)	–	(10.000)	(76,9)

¹⁾ Am Ort, in anderen Gemeinden und im Ausland. – ²⁾ Vestibül und Kasino. – ³⁾ Plafond. – ⁴⁾ La Wie-Volkshochschule. – ⁵⁾ Kalenderjahr 1995; ohne Sommerpause wird durchgespielt. ^{6)–9)} Außerdem Matineen: ⁶⁾ 1, ⁷⁾ 3, ⁸⁾ 8, ⁹⁾ 2. – ¹⁰⁾ Ohne Internationales Tanzfestival.
Quelle: Österreichischer Bundestheaterverband und Direktionen der Theater.

20.05 Konzerte 1995/96

Musikgattung	Veranstalter ¹⁾															
	Konzerthausgesellschaft				Ges. d. Musikfreunde in Wien				Wiener Philharmoniker ²⁾				Kulturabt. der Stadt Wien ²⁾			
	Konzerte		Besucher/ innen ³⁾		Konzerte		Besucher/ innen		Konzerte		Besucher/ innen ³⁾		Konzerte		Besucher/ innen	
	eigene	fremde	eigene	fremde	eigene	fremde	eigene	fremde	eigene	fremde	eigene	fremde	eigene	fremde	eigene	fremde
Veranstaltungen																
Orchesterkonzerte	98	100	125.400	134.500	26	39	54.711	.	24	7	48.000	.	34	–	.	–
Orchesterkonzerte für die Schuljugend	18	7	11.300	4.500	⁵⁾ 12	26	⁵⁾ 4.919	.	–	3	–	.	–	–	–	–
Kammermusik	85	51	35.900	29.700	76	17	45.393	.	–	–	–	–	–	10	–	.
Kirchen- u. Chormusik ...	11	26	13.800	12.300	27	19	15.260	.	–	–	–	–	10	48	.	.
Recitals	40	19	24.900	9.300	37	7	32.355	.	–	–	–	–	9	–	.	.
Liederabende	20	8	13.100	4.700	32	8	20.941	.	–	–	–	–	–	–	–	–
Gemischte Konzerte	17	18	10.100	12.600	47	68	81.802	.	–	–	–	–	34	–	.	–
Unterhaltungsmusik ⁴⁾	8	35	1.900	54.200	–	–	–	.	–	–	–	–	1	–	.	–
Übrige Konzerte	24	28	7.800	20.500	5	1	147	.	–	–	–	–	⁶⁾ 73	–	.	–
Zusammen	321	292	244.200	282.300	262	185	255.528	.	24	10	48.000	.	161	58	–	–

¹⁾ Außerdem veranstaltete die Hochschule für Musik und darstellende Kunst 50 öffentliche Diplomprüfungen, Wettbewerbe, Austauschkonzerte, Konzerte in öffentlichen Konzerthäusern, die von 9.940 Besuchern/innen frequentiert wurden, darunter von 2.330 Besuchern/innen die 20 Opernvorstellungen im Schönbrunner Schloßtheater und auf der Neuen Studiobühne. – ²⁾ Kalenderjahr 1996. – ³⁾ Schätzung. – ⁴⁾ Einschließlich Pop-, Rock- und Jazzveranstaltungen. – ⁵⁾ Konzertzyklus für Kinder. – ⁶⁾ Chorplatzkonzerte und Marionettentheater bei freiem Eintritt.

20.05

20.05 Konzerte 1995/96 (Schluß)

Musikgattung	Veranstalter															
	Jeunesse musicale				Österreichischer Rundfunk ¹⁾				Österr. Kulturzentrum				Austria Center Vienna			
	Konzerte		Besucher/innen		Konzerte		Besucher/innen		Konzerte		Besucher/innen		Konzerte		Besucher/innen ²⁾	
	eigene	fremde	eigene	fremde	eigene	fremde	eigene	fremde	eigene	fremde	eigene	fremde	eigene	fremde	eigene	fremde
Veranstaltungen																
Orchesterkonzerte					5	3	548	531	-	15	-	2.996	2	-	3.250	-
Orchesterkonzerte für die Schuljugend	45	20	73.300	16.550	-	-	-	-	2	2	400	485	1	-	4.000	-
Kammermusik	10	1	4.680	350	2	-	159	-	6	19	479	2.888	-	-	-	-
Kirchen- u. Chormusik ...	-	-	-	-	-	-	-	-	-	-	-	-	-	-	-	-
Recitals	22	-	8.040	-	-	-	-	-	-	-	-	-	-	-	-	-
Liederabende	-	-	-	-	-	8	-	1.113	1	5	84	575	1	-	700	-
Gemischte Konzerte	-	⁴⁾ 28	-	5.900	21	3	3.091	548	-	18	-	3.562	-	-	-	-
Unterhaltungsmusik ³⁾	-	5	-	1.050	-	-	-	-	-	-	-	-	2	-	4.350	-
Übrige Konzerte	⁵⁾ 5	5	3.750	1.250	6	-	944	-	-	14	-	1.444	-	-	-	-
Zusammen	92	59	89.770	25.100	34	14	4.742	2.192	9	73	963	11.950	6	-	12.300	-

¹⁾ Kalenderjahr 1996. – ²⁾ Schätzung. – ³⁾ Einschließlich Pop-, Rock- und Jazzveranstaltungen. – ⁴⁾ Opernkonzerte. – ⁵⁾ Kinderzyklus „Komponisten auf der Spur“.
Quelle: Konzertveranstalter.

20.06 Wiener Festwochen 1996

Eigen- u. Gemeinschaftsproduktionen und Gastspiele		davon							
Produktionen	Besucher/innen	Theaterproduktionen	Besucher/innen	Ausstellungen	Besucher/innen	Symposien	Besucher/innen	sonstige Veranstaltungen	Besucher/innen
196	222.730	184	64.250	4	30.000	1	400	7	128.080

Quelle: Verein der Wiener Festwochen.

20.07 Kinos

Jahr	Kinosäle am Jahresende	Sitzplätze	Ausnutzung des Fassungsraumes in %	Vorstellungen	Filmangebot	Besucher/innen	Besucher/innen je 1.000 Einwohner	Bruttoeinnahmen in S
1992	90	17.120	18,9	106.252	249	3.820.273	2.370	281.784.232
1993	97	17.561	23,9	105.200	249	4.546.133	2.768	348.380.020
1994	96	17.332	23,3	112.270	238	4.723.677	2.881	373.539.586
1995	96	17.111	20,3	111.297	241	4.031.628	2.464	324.719.045
1996	93	15.992	21,0	108.084	254	3.910.105	2.419	318.225.460

Quelle: MA 4 und Österreichische Gesellschaft für Filmwissenschaft und Filmwirtschaft.

20.08 Rundfunk und Fernsehen
a) Hauptbewilligungen

Hauptbewilligungen, Kabel-TV-Anschlüsse	Am Jahresende					
	1992	1993	1994	1995	1996	
					absolut	auf 1.000 Einwohner
Rundfunk	618.340	¹⁾ 607.770	²⁾ 599.757	³⁾ 597.278	⁴⁾ 586.253	359
Fernsehen	599.989	¹⁾ 589.994	²⁾ 582.813	³⁾ 581.190	⁴⁾ 570.953	350
Kabel-TV	313.525	336.874	353.667	361.598	373.014	228

¹⁾ Stand November 1993. – ²⁾ Stand 1. Januar 1995. – ³⁾ Stand 1. Januar 1996. – ⁴⁾ Stand 1. Januar 1997.
Quelle: Post & Telekom Austria, Direktion Wien.

b) Programmsendungen der Wiener Hörfunksender

Jahr, ¹⁾ Sendungskategorien	Sendezeit in Stunden				
	Österreich 1	Österreich 2 – Ring	Österreich 2 – Lokal	Österreich 3	Wiener Hörfunk zusammen
1992	7.695	4.243	8.439	8.773	29.150
1993	7.786	4.185	10.046	8.748	30.765
1994	7.872	4.269	10.604	8.754	31.499
1995	8.025	3.416	11.974	8.760	32.175
1996	8.133	1.532	12.588	8.784	31.037
<i>Musiksendungen</i>	4.635	165	5.481	6.798	17.079
Oper	135	–	–	–	135
Opernkonzert	229	–	–	–	229
Symphonische Musik	3.216	47	125	–	3.388
Chormusik	40	–	29	–	69
Kammermusik	238	–	335	–	573
Vokal-, Instrumentalsolisten	88	–	3	–	91
Zeitgenössische Musik	56	–	1	–	57
Gehobene Unterhaltungsmusik	21	–	29	–	50
Operetten, Musicals	35	–	–	–	35
Unterhaltungsmusik	28	51	3.497	2	3.578
Volksmusik	4	65	709	–	778
Light- und Popmusik	–	–	35	4.653	4.688
Jazzmusik	338	–	–	97	435
Wunschkonzert	–	–	688	2.046	2.734
Nicht einzuordnende Musiksendungen	207	2	30	–	239
<i>Wortsendungen</i>	3.498	1.367	7.107	1.986	13.958
Literatur	569	22	57	194	842
Wissenschaft und Volksbildung	278	–	26	–	304
Kulturredaktion	414	–	5	–	419
Volkskultur	8	–	143	–	151
Schulfunk	212	–	–	–	212
Jugendredaktion	–	–	–	–	–
Kinderfunk	–	79	81	–	160
Frauenfunk	328	13	760	–	1.101
Kirchenfunk	277	38	16	42	373
Unterhaltung – Wort	109	300	1.191	397	1.997
Information und Dokumentation	1.136	691	4.488	872	7.187
Sport	15	20	231	6	272
Kundendienst	122	178	61	475	836
Belangsendungen	12	11	23	–	46
Sendungen der politischen Parteien	15	15	16	–	46
Nicht einzuordnende Wortsendungen ..	3	–	9	–	12

¹⁾ Infolge der Umorganisation und Umstrukturierung von Programmabteilungen sind die Daten seit 1995 mit den Vorjahren nicht vergleichbar.
Quelle: Österreichischer Rundfunk.

c) Fernsehsendungen

Jahr ¹⁾	Sendezeit in Stunden			
	1. Programm	2. Programm	Zusammen	in %
1992	6.591	7.244	13.835	100,0
1993	7.362	7.472	14.834	100,0
1994	7.423	7.719	15.142	100,0
1995	8.512	9.362	17.877	100,0
1996	8.784	10.532	19.316	100,0
dar. Landesstudio Wien	1	214	215	1,1

¹⁾ Infolge der Umorganisation und Umstrukturierung von Programmabteilungen sind die Daten seit 1995 mit den Vorjahren nicht vergleichbar.

c) Fernsehsendungen (Schluß)

Sendungskategorien	Sendezeit in Stunden			
	1. Programm	2. Programm	Zusammen	in %
Zeit im Bild, Politik	339	2.684	3.023	15,6
Sport	1.208	207	1.415	7,3
Kultur	164	527	691	3,6
Kirche	5	129	134	0,7
Theaterübertragungen	10	62	72	0,4
Fernsehspiele	207	188	395	2,0
Fernsehspielfilme und -serien	3.402	1.265	4.667	24,2
Kinospielfilme	1.887	1.066	2.953	15,3
Musik	7	44	51	0,3
Unterhaltung	705	1.666	2.371	12,3
Bildung	–	13	13	0,1
Sonstige aktuelle Sendungen	564	833	1.397	7,2
Sonstige Dokumentarsendungen	56	555	611	3,2
Werbung	168	166	334	1,7
Pausen, Ansagen	60	84	144	0,7
Wetterpanorama	–	686	686	3,6
Testbild	–	–	–	–
Text-aktuell	–	356	356	1,8
„Nachbar in Not“	1	1	2	–

Quelle: Österreichischer Rundfunk.

20.09 Printmedien

Presseerzeugnisse	1992	1993	1994	1995	1996
Tageszeitungen	6	6	6	7	7
Wochenzeitungen u. Wochenzeitschriften	17	17	17	15	15
Publikumszeitschriften ¹⁾	71	65	72	71	39
Fachzeitschriften	1.581	1.553	1.569	1.539	1.662

¹⁾ Illustrierte, Magazine.
Quelle: Pressehandbuch.

20.10 Wissenschaftliche Bibliotheken 1996

Bibliothek, Institut, Behörde usw.	Bestand in physischen Einheiten		Bibliotheks- benüt- zung ¹⁾²⁾	Personal	
	insgesamt	dar. Bücher u. fortlaufende Sammelwerke		insgesamt	dar. Voll- beschäftigte
Österreichische Nationalbibliothek	5.849.795	2.884.462	433.257	307,5	293
<i>Bibliotheken von Universitäten, Hochschulen und angeschlossenen wissenschaftlichen Instituten</i>					
davon					
Universitäten gesamt	7.583.012	7.532.044	690.169	391	370
Österr. Archäologisches Institut in Wien	61.120	61.120	.	1	–
Institut für Österreichische Geschichtsforschung	64.584	64.584	–	2	2
Zentralbibliothek für Physik in Wien	1.049.676	297.334	.	16	16
Zentralbibliothek für Medizin	487.274	487.261	49.983	32	32
Kunsthochschulen, gesamt	500.140	239.816	123.566	29	28
Österreichische Phonotheek	112.459	(967)	2.894	11	11
<i>Bibliotheken von Berufsbildenden Akademien</i>					
darunter					
Studienbibliothek der Pädagogischen Akademie des Bundes	116.040	112.422	56.121	9	9
Studienbibliothek der Berufspädagogischen Akademie	44.896	41.956	20.015	6	6

Ungenaue Werte in Klammern.

¹⁾ Benützte bzw. entlehnte Dokumente im Lesesaal, Orts- und Fernleihe. – ²⁾ Ohne Entlehnung der Freihandbenützung.

20.10 Wissenschaftliche Bibliotheken 1996 (Fortsetzung)

Bibliothek, Institut, Behörde usw.	Bestand in physischen Einheiten		Bibliotheks- benüt- zung ¹⁾²⁾	Personal	
	insgesamt	dar. Bücher u. fortlaufende Sammelwerke		insgesamt	dar. Voll- beschäftigte
<i>Bibliotheken von wissenschaftlichen Instituten</i>					
darunter					
Österr. Akademie der Wissenschaften	(258.360)	(258.000)	3.179	8	8
Österr. Ost- und Südosteuropa-Institut	39.510	36.264	(3.010)	2	2
Österr. Forschungsinstitut für Entwicklungshilfe	(30.000)	(30.000)	(2.830)	4	3
Österr. Lateinamerika-Institut	(7.000)	(7.000)	.	2	–
Dr.-Karl-Renner-Institut	12.196	4.105	–	0,5	–
Forstl. Bundesversuchsanstalt	44.050	44.050	–	5,5	5
Geologische Bundesanstalt	309.210	239.956	1.483	7	5
Zentralanstalt für Meteorologie und Geodynamik	84.761	84.761	–	2	–
<i>Bibliotheken von Archiven, Museen, Sammlungen</i>					
darunter					
Österr. Staatsarchiv	(540.000)	1.265	7	7
Dokumentationsarchiv des österr. Widerstandes	(31.000)	(31.000)	–	1	1
Kunsthistorisches Museum	232.270	232.270	–	3	3
Naturhistorisches Museum	(500.000)	–	7	7
Technisches Museum	135.604	72.677	(2.400)	3,5	2
Technologisches Gewerbemuseum	70.550	70.550	10.036	3	3
Heeresgeschichtliches Museum	(61.900)	(61.000)	–	1	1
Österr. Galerie	(48.730)	35.730	–	5	4
Museum für Völkerkunde	187.307	123.052	6.080	3	2
Österr. Museum für Volkskunde	(100.000)	(50.000)	–	1	–
<i>Bibliotheken ausländischer Unterhaltsträger</i>					
darunter					
British Council Library ³⁾	23.229	18.902	56.355	4,5	–
Amerika-Haus Library	(9.000)	(9.000)	.	2	1
Bibliothèque de L'Institut Français ⁴⁾	–	–	–	–	–
Istituto Italiano di Cultura	19.780	19.780	578	1	1
Instituto Español de Cultura	(23.080)	(18.700)	5.031	1	1
Russisches Kulturinstitut	32.795	32.616	6.210	1	–
Collegium-Hungaricum	10.295	8.943	10.146	1	–
Instytut Polski	12.703	10.747	635	1	1
Kulturabteilung der Bulgarischen Botschaft	5.444	5.444	.	1	–
<i>Parlaments-, Behörden- u. Gerichtsbibliotheken</i>					
darunter					
Parlamentsbibliothek	276.474	276.420	24.801	12	–
Administrative Bibliothek im Bundeskanzleramt	291.255	291.211	(46.050)	20	20
Bundesministerien ⁵⁾	2.405.443	2.302.303	.	85	81
Magistrat der Stadt Wien insgesamt	1.179.065	743.733	193.214	60	60
darunter					
Wiener Stadt- und Landesbibliothek	(854.093)	418.761	131.580	43	43
Oberster Gerichtshof	99.609	99.609	–	4	4
Finanzlandesdirektion	6.222	6.222	–	2	2
Amtsbibliothek der Finanzprokuratur	16.019	16.019	–	2	2
Bundespolizeidirektion	58.922	58.922	–	7	7
Generaldirektion d. Post- und Telegraphenverwaltung	(121.335)	78.401	9.154	7	7
Österr. Bundesbahnen	130.721	130.721	–	7	7
Österr. Statistisches Zentralamt	200.655	19.852	15	15
Bundesdenkmalamt	(50.000)	–	1	1
<i>Bibliotheken des Landes Niederösterreich in Wien</i>					
darunter					
Niederösterr. Landesbibliothek	337.835	191.894	.	19	19
Bundesstaatliche pädagogische Bibliothek ⁶⁾	–	–	–	–	–
Kammer für Arbeiter und Angestellte für Niederösterreich	20.832	20.832	.	1	1

Fußnoten am Ende der Tabelle.

Bibliothek, Institut, Behörde usw.	Bestand in physischen Einheiten		Bibliotheks- benüt- zung ¹⁾²⁾	Personal	
	insgesamt	dar. Bücher u. fortlaufende Sammelwerke		insgesamt	dar. Voll- beschäftigte
<i>Kirchliche Bibliotheken</i>					
darunter					
Erzbischöfliches Priesterseminar	72.674	72.667	-	1	-
Religionspädagogisches Institut der Erzdiözese Wien	21.912	(18.000)	6.303	1,5	1
Schottenstift stiftl. Sammlungen	(70.200)	(70.200)	-	Ordensmitglieder	
Zentralarchiv des Deutschen Ordens	9.256	9.256	-	1	-
Gesellschaft Jesu-Provinzarchiv	(22.360)	(22.000)	(60)	2	1
Kapuzinerkloster	30.673	(12.000)	-	Ordensmitglieder	
<i>Bibliotheken von Körperschaften, Vereinen und Banken</i>					
darunter					
Sozialwissenschaftliche Studienbibliothek					
d. Arbeiterkammer für Wien	362.462	362.462	37.943	20	13
Wirtschaftskammer Wien	186.741	186.741	4.057	9	9
Österreichischer Rundfunk/Dokumentation u. Archive/Fernsehen	⁷⁾ (3.117.000)	-	-	53	-
Gesellschaft der Ärzte	425.107	⁸⁾ 425.107	739	5	3
Heraldisch-Genealogische Gesellschaft „Adler“	36.938	36.938	2.176	3	-
Creditanstalt-Bankverein	20.950	20.950	-	1	1
Österr. Postsparkasse	(36.000)	(30.000)	-	5	5

¹⁾ Benützte bzw. entlehnte Dokumente im Lesesaal, Orts- und Fernleihe. – ²⁾ Ohne Entlehnung der Freihandbenützung. – ³⁾ Die Zahlen beziehen sich auf den Zeitraum vom 1. April des Berichtsjahres bis 31. März des kommenden Jahres. – ⁴⁾ Wegen Generalsanierung keine Daten verfügbar. – ⁵⁾ Sämtliche Ressortministerien auch mit dislozierten Beständen; einschließlich des Patentamtes und der Gruppen Vermessung und Eichwesen. – ⁶⁾ Die Bibliothek wurde nach St. Pölten verlegt. – ⁷⁾ Videobänder-, -kassetten, Filmrollen, Bildmaterial. – ⁸⁾ Darunter 6.000 Monographien.

Quelle: Direktionen der Bibliotheken.

20.11 Wiener Büchereien

Jahr, Bücherei	Büchereien zusammen	Bestand in Bänden	Leser/innen		Entlehnungen in Bänden
			Zusammen	darunter Kinder und Jugendliche	
1992 ¹⁾	287	1.836.986	143.969	50.931	4.166.086
1993 ¹⁾	269	1.847.442	138.713	51.941	4.772.446
1994 ²⁾	353	2.273.960	181.575	.	5.670.828
1995 ²⁾	375	2.442.516	193.569	.	5.834.716
1996 ²⁾	368	2.493.887	200.719	.	6.053.130
darunter					
Städtische Büchereien	56	1.314.437	102.070	48.497	5.279.553
Betriebs- und Gewerkschaftsbüchereien	150	404.085	25.425	911	106.994
Bücherei des Bundes- Blinden- erziehungsinstitutes					
	1	20.558	1.755	89	5.790
Büchereien der Kultur- und Sportvereine					
der Wr. Linien	21	51.119	1.879	-	9.123

¹⁾ Ohne Pfarrbüchereien. – ²⁾ Kommunale-, Kooperative-, Kirchliche Büchereien, Büchereien der Arbeiterkammer und des Österr. Gewerkschaftsbundes sowie sonstige Büchereien, wie Schulbüchereien oder Krankenhausbüchereien.

Quelle: Büchereien und Büchereiverband Österreichs.

20.12 Ausgaben für Literatuerwerb¹⁾ an Universitäten, Kunsthochschulen und angeschlossenen wissenschaftlichen Bibliotheken in Wien

Jahr, Bibliothek	Ausgaben in Millionen S
1992	148,832
1993	158,932
1994	176,291
1995	177,730
1996	196,374
Universitätsbibliotheken ²⁾	143,111
Österreichisches Archäologisches Institut	1,144
Institut für Österreichische Geschichtsforschung	1,689
Zentralbibliothek für Physik in Wien	8,219
Zentralbibliothek für Medizin in Wien	20,069
Kunsthochschulen ²⁾	6,142
Österreichische Nationalbibliothek	16,000

¹⁾ Einschließlich Bindekosten. – ²⁾ Hauptbibliotheken und bibliothekarische Einrichtungen an Fakultäten und Instituten.
Quelle: Bundesministerium für Wissenschaft, Verkehr und Kunst u. Bundesministerium für Unterricht und kulturelle Angelegenheiten.

20.13 Volksbildung

A. Volkshochschulen

a) Kurse

Schuljahr, Volkshochschule	Z = Zahl, B = Besucher/innen	Kursgruppe							Kurse zusammen
		Gesellschaft und Kultur	Zweiter Bildungs- weg	Natur- wissen- schaft und Technik	Wirtschaft und Verwal- tung	Sprachen	Kreativität und Freizeit	Körper und Gesund- heit	
1992/93	Z	1.465	557	158	543	4.085	3.127	2.430	12.365
	B	22.548	4.350	2.581	5.475	45.348	20.322	34.373	134.997
1993/94	Z	1.349	571	117	681	4.101	3.346	2.423	12.588
	B	20.588	6.819	1.802	6.424	42.746	23.621	34.431	136.431
1994/95	Z	1.352	559	113	714	4.007	2.648	2.573	11.966
	B	19.409	9.949	2.215	6.418	40.679	22.500	35.082	136.252
1995/96	Z	1.296	630	120	589	4.011	2.766	2.657	12.069
	B	18.895	11.097	1.959	6.301	35.010	23.997	36.173	133.432
1996/97 ¹⁾	Z	1.389	559	210	1.004	4.657	3.300	2.930	14.049
	B	19.599	8.586	2.358	9.120	38.658	28.180	38.430	144.931
Urania	Z	104	–	52	27	224	77	93	577
	B	3.101	–	764	1.019	2.435	953	1.429	9.701
Landstraße	Z	30	–	28	16	76	35	41	226
	B	335	–	408	190	829	337	500	2.599
Polycollege	Z	405	350	18	285	1.249	707	381	3.395
	B	4.984	6.494	186	2.415	9.709	6.729	5.142	35.659
Wien-West	Z	91	–	–	31	185	108	226	641
	B	808	–	–	339	1.201	751	1.861	4.960
Nordwest	Z	65	–	10	80	391	190	317	1.053
	B	1.371	–	79	551	2.806	1.993	3.813	10.613
Favoriten	Z	126	–	10	73	300	286	247	1.042
	B	2.649	–	121	588	2.573	1.764	2.989	10.684
Simmering	Z	34	–	3	47	101	73	102	360
	B	301	–	81	381	873	498	1.511	3.645
Meidling	Z	90	–	30	74	134	129	113	570
	B	476	–	190	821	761	313	1.135	3.696
Hietzing	Z	48	–	4	45	222	98	212	629
	B	603	–	59	388	2.173	1.015	2.901	7.139
Penzing	Z	42	–	25	50	174	107	123	521
	B	340	–	38	416	1.097	842	1.586	4.319
Rudolfsheim	Z	41	–	–	23	78	51	128	321
	B	252	–	–	156	829	383	1.373	2.993
Ottakring	Z	36	74	7	34	275	194	228	848
	B	507	815	114	228	2.018	1.076	2.389	7.147
Brigittenau	Z	69	–	5	22	492	187	125	900
	B	822	–	27	263	3.922	1.480	1.433	7.947
Floridsdorf	Z	67	135	1	62	286	147	224	922
	B	1.019	1.277	6	388	3.221	1.845	3.449	11.205
Donaustadt	Z	84	–	2	89	188	223	142	728
	B	1.357	–	45	671	1.703	704	2.703	7.183
Liesing	Z	45	–	10	46	280	325	205	911
	B	533	–	130	306	2.500	2.680	4.009	10.158
Künstlerische Volkshochschule ..	Z	12	–	5	–	2	363	23	405
	B	141	–	110	–	8	4.817	207	5.283
Kleine Galerie	Z	–	–	–	–	–	–	–	–
	B	–	–	–	–	–	–	–	–

¹⁾ Außerdem veranstaltete die VHS für ihre Mitarbeiter/innen Aus- und Weiterbildungskurse, die von 2.622 Personen besucht wurden.
Quelle: Zentralsekretariat der Wiener Volksbildung.

b) Einzelveranstaltungen

Schuljahr, Volkshochschule	Vorträge und Vortrags- reihen		Filme		Führungen und Reisen		Aus- stellungen		Sonstige Veranstaltungen		Einzel- veranstaltungen insgesamt	
	Zahl	Be- sucher/ innen	Zahl	Be- sucher/ innen	Zahl	Be- sucher/ innen	Zahl	Be- sucher/ innen	Zahl	Be- sucher/ innen	Zahl	Be- sucher/ innen
1992/93	1.029	46.949	1.118	108.135	551	15.006	83	83.685	2.165	281.969	4.946	535.744
1993/94	1.062	55.676	1.485	107.108	488	12.378	41	71.538	2.055	312.233	5.131	558.933
1994/95	1.027	47.702	1.517	85.694	455	10.532	47	31.913	2.001	330.774	5.047	506.615
1995/96	1.027	39.944	1.512	80.285	724	15.428	60	52.889	1.818	252.928	5.141	441.474
1996/97	1.192	43.495	1.185	87.851	706	14.841	71	61.549	1.957	237.432	5.111	445.168
Urania	292	23.817	955	78.044	11	162	-	-	996	160.633	2.254	262.656
Landstraße	26	383	-	-	-	-	-	-	-	-	26	383
Polycollege	35	1.371	140	5.522	-	-	-	-	95	10.114	270	17.007
Wien-West	126	2.643	-	-	272	6.804	-	-	-	-	398	9.447
Nordwest	243	2.721	-	-	54	1.769	4	310	-	-	301	4.800
Favoriten	60	1.276	15	774	23	493	4	15.350	68	19.087	170	36.980
Simmering	18	625	-	-	11	75	-	-	48	1.496	77	2.196
Meidling	18	80	-	-	-	-	9	962	5	610	32	1.652
Hietzing	68	536	-	-	13	295	7	31.250	366	3.784	454	35.865
Penzing	95	1.650	19	487	79	1.274	1	125	10	1.343	204	4.879
Rudolfsheim	12	148	-	-	3	13	-	-	51	3.781	66	3.942
Ottakring	55	3.131	-	-	222	3.781	5	250	187	18.557	469	25.719
Brigittenau	53	1.430	38	1.926	7	97	2	556	15	3.756	115	7.765
Floridsdorf	46	2.221	18	1.098	5	35	7	1.170	69	9.567	145	14.091
Donaustadt	32	1.258	-	-	6	43	1	4.283	17	2.690	56	8.274
Liesing	-	-	-	-	-	-	3	650	22	1.596	25	2.246
Künstlerische Volkshochschule	13	205	-	-	-	-	8	2.643	8	418	29	3.266
Kleine Galerie	-	-	-	-	-	-	20	4.000	-	-	20	4.000

Quelle: Zentralsekretariat der Wiener Volksbildung.

c) Besucher/innen¹⁾ der Kurse nach Geschlecht, Alter und Stellung im Beruf

Schuljahr	Besucher/innen in Prozent nach													
	Geschlecht		Alter von ... Jahren					Stellung im Beruf ²⁾						
	männ- lich	weib- lich	unter 15	15 bis unter 20	20 bis unter 30	30 bis unter 50	50 und mehr	Schüler/ in	Hoch- schüler/ in	Arbeiter/ in	Ange- stellte	Selb- ständige	Haus- halt	Pension
1996/97	26,6	73,4	8,4	8,5	19,0	34,6	29,5	15,0	6,9	5,2	45,3	3,5	10,1	14,0

¹⁾ Anzahl der Besucher/innen: 144.931. - ²⁾ Darunter 0,5 Prozent Arbeitslose.

Quelle: Zentralsekretariat der Wiener Volksbildung.

B. Aktivitäten der Österreichischen Volksbildungswerke und des Österreichischen Gewerkschaftsbundes in Wien

Berichtsjahr, Verbände, ÖGB	Veranstaltungen	Besucher/innen
1996		
Wiener Volksbildungswerk, Verband für „Freizeit und Kultur“	4.694	1.052.855
Arbeitsgemeinschaft Kath. Bildungswerke Wien	1.259	54.175
Arbeitsgemeinschaft Evang. Bildungswerke Wien
Österr. Gewerkschaftsbund	¹⁾ 7.237	.

Quelle: Verbände und ÖGB - Referat für Bildung und Arbeitswissenschaft.