

23. WAHLEN

23.01 Bundespräsidentenwahl in Wien am 19. April 1998

| Bezirk | Wahlberechtigte ¹⁾ | | Aus- gegebene Wahlkarten | Wahl- betei- ligung ²⁾ | Abgegebene Stimmen | | Von den gültigen Stimmen entfielen auf | | | | |
|--|-------------------------------|--------------------|--------------------------------|---|--------------------|--------------------|--|----------------------|-----------------------|------------------------|---------------|
| | ins- gesamt | darunter Frauen | | | ins- gesamt | darunter gültig | Mag. Ger- traud Knoll | Dr. Heide Schmidt | Dr. Thomas Klestil | Ing. Richard Lugner | Karl Nowak |
| 1. | 31.033 | 16.315 | 8.446 | 29,6 | 9.186 | 8.909 | 1.420 | 2.207 | 4.246 | 925 | 111 |
| 2. | 56.757 | 31.261 | 3.693 | 61,6 | 34.934 | 33.705 | 5.174 | 6.053 | 17.023 | 4.788 | 667 |
| 3. | 57.148 | 32.336 | 4.391 | 62,6 | 35.767 | 34.588 | 5.476 | 6.778 | 17.477 | 4.252 | 605 |
| 4. | 21.581 | 12.219 | 1.741 | 63,9 | 13.799 | 13.359 | 2.353 | 3.107 | 6.228 | 1.475 | 196 |
| 5. | 33.413 | 18.598 | 2.308 | 60,7 | 20.277 | 19.520 | 3.179 | 4.025 | 9.363 | 2.650 | 303 |
| 6. | 20.169 | 11.171 | 1.415 | 63,1 | 12.733 | 12.380 | 2.233 | 3.090 | 5.375 | 1.480 | 202 |
| 7. | 19.953 | 11.127 | 1.584 | 64,4 | 12.853 | 12.472 | 2.373 | 3.321 | 5.141 | 1.473 | 164 |
| 8. | 16.398 | 9.180 | 1.409 | 68,5 | 11.229 | 10.866 | 2.040 | 2.753 | 4.835 | 1.100 | 138 |
| 9. | 28.288 | 16.127 | 2.188 | 67,3 | 19.042 | 18.448 | 3.140 | 4.522 | 8.498 | 1.990 | 298 |
| 10. | 108.067 | 59.207 | 5.730 | 60,7 | 65.583 | 62.992 | 8.241 | 9.467 | 33.806 | 10.288 | 1.190 |
| 11. | 52.383 | 27.999 | 2.717 | 60,8 | 31.843 | 30.495 | 3.882 | 4.155 | 17.163 | 4.757 | 538 |
| 12. | 56.383 | 31.655 | 3.213 | 61,1 | 34.458 | 33.339 | 4.553 | 5.469 | 17.648 | 5.031 | 638 |
| 13. | 41.994 | 24.761 | 5.202 | 71,0 | 29.815 | 28.573 | 4.237 | 5.524 | 15.203 | 3.099 | 510 |
| 14. | 59.209 | 33.331 | 4.108 | 64,9 | 38.414 | 36.864 | 5.463 | 6.522 | 18.811 | 5.364 | 704 |
| 15. | 40.623 | 22.793 | 2.326 | 62,8 | 25.518 | 24.616 | 3.605 | 4.344 | 12.180 | 4.048 | 439 |
| 16. | 56.432 | 31.565 | 3.547 | 62,9 | 35.482 | 34.195 | 4.776 | 5.539 | 17.340 | 5.953 | 587 |
| 17. | 31.938 | 17.787 | 2.069 | 64,2 | 20.513 | 19.857 | 2.981 | 3.596 | 10.098 | 2.836 | 346 |
| 18. | 32.970 | 19.017 | 2.968 | 68,4 | 22.540 | 21.788 | 3.438 | 4.585 | 11.043 | 2.381 | 341 |
| 19. | 49.739 | 28.438 | 3.242 | 68,3 | 33.960 | 32.848 | 4.593 | 6.661 | 17.409 | 3.693 | 492 |
| 20. | 48.213 | 26.505 | 2.967 | 60,0 | 28.931 | 27.764 | 3.700 | 4.278 | 14.860 | 4.414 | 512 |
| 21. | 96.027 | 51.666 | 4.288 | 62,2 | 59.681 | 57.324 | 7.792 | 8.730 | 30.966 | 8.790 | 1.046 |
| 22. | 95.149 | 50.902 | 3.824 | 63,4 | 60.292 | 58.099 | 8.039 | 9.345 | 31.351 | 8.466 | 898 |
| 23. | 62.147 | 34.160 | 3.292 | 68,3 | 42.449 | 40.740 | 5.739 | 7.431 | 21.389 | 5.506 | 675 |
| im Ausland abgegebene Wahlkarten | - | - | - | - | 8.222 | 8.078 | 1.843 | 1.850 | 3.891 | 416 | 78 |
| Wien | 1.116.014 | 618.120 | 76.668 | 63,4 | 707.521 | 681.819 | 100.270 | 123.352 | 351.344 | 95.175 | 11.678 |
| Österreich | 5.848.584 | 3.102.195 | 293.270 | 74,4 | 4.351.272 | 4.169.319 | 566.551 | 464.625 | 2.644.034 | 413.066 | 81.043 |

¹⁾ Zu den Wahlberechtigten des 1. Bezirkes wurden 17.170 Auslandsösterreicher/innen gezählt, die in Wien keinen Wohnsitz mehr haben; daraus resultiert auch die scheinbar extrem niedrige Wahlbeteiligung. – ²⁾ Eine genaue Ermittlung der Wahlbeteiligung nach Bezirken ist durch die 76.668 in Wien ausgegebenen Wahlkarten nicht möglich.

Quelle: Bundeswahlbehörde.

23.02 Wahl der von Österreich zu entsendenden Abgeordneten zum Europäischen Parlament am 13. Oktober 1996

| Bezirk, Wahlkreis | Wahlberechtigte ¹⁾ | | Abgegebene Stimmen | | Abgegebene gültige Stimmen für (die/das) | | | | | | | |
|-------------------------|-------------------------------|--------------------|-----------------------|--------------------|--|------------------|------------------|----------------|----------------|---------------|-------------------|---------------|
| | insge- samt | darunter Frauen | insge- samt | darunter gültig | SPÖ | FPÖ | ÖVP | GRÜNE | LIF | N | Forum Handicap | KPÖ |
| 1. | 30.415 | 16.071 | 10.346 | 10.107 | 1.978 | 1.800 | 3.843 | 1.269 | 949 | 113 | 107 | 48 |
| 2. | 58.203 | 32.089 | 39.639 | 38.032 | 13.290 | 9.789 | 7.198 | 4.205 | 2.257 | 577 | 376 | 340 |
| 3. | 58.000 | 32.926 | 39.745 | 38.227 | 11.708 | 8.526 | 9.470 | 4.653 | 2.689 | 531 | 382 | 268 |
| 4. | 21.251 | 12.154 | 14.739 | 14.262 | 3.474 | 2.756 | 4.188 | 2.195 | 1.181 | 188 | 165 | 115 |
| 5. | 33.041 | 18.618 | 21.974 | 21.129 | 6.758 | 5.085 | 4.331 | 2.850 | 1.469 | 279 | 204 | 153 |
| 6. | 20.334 | 11.374 | 14.135 | 13.705 | 3.248 | 2.602 | 3.797 | 2.373 | 1.268 | 152 | 148 | 117 |
| 7. | 20.149 | 11.336 | 14.027 | 13.620 | 3.269 | 2.518 | 3.439 | 2.644 | 1.327 | 168 | 139 | 116 |
| 8. | 16.569 | 9.325 | 12.401 | 12.070 | 2.403 | 2.121 | 3.728 | 2.173 | 1.263 | 151 | 132 | 99 |
| 9. | 28.620 | 16.371 | 20.596 | 19.914 | 4.959 | 3.852 | 5.494 | 3.156 | 1.800 | 284 | 219 | 150 |
| 10. | 108.988 | 59.805 | 74.261 | 70.746 | 28.888 | 19.772 | 10.965 | 5.105 | 3.753 | 1.042 | 669 | 552 |
| 11. | 50.188 | 26.860 | 35.002 | 33.291 | 14.373 | 9.637 | 4.945 | 1.846 | 1.520 | 462 | 301 | 207 |
| 12. | 57.024 | 32.132 | 38.203 | 36.591 | 13.314 | 9.498 | 7.119 | 3.335 | 2.222 | 545 | 309 | 249 |
| 13. | 42.395 | 25.031 | 32.017 | 30.947 | 8.458 | 5.672 | 10.465 | 2.995 | 2.332 | 529 | 335 | 161 |
| 14. | 59.739 | 33.653 | 42.341 | 40.433 | 13.217 | 9.516 | 9.662 | 3.966 | 2.728 | 712 | 410 | 222 |
| 15. | 41.483 | 23.379 | 28.482 | 27.349 | 9.586 | 7.370 | 4.911 | 2.985 | 1.563 | 437 | 273 | 224 |
| 16. | 57.324 | 32.154 | 39.432 | 37.687 | 13.780 | 9.909 | 7.033 | 3.698 | 2.128 | 557 | 344 | 238 |
| 17. | 32.526 | 18.308 | 22.750 | 21.854 | 6.554 | 5.383 | 5.388 | 2.458 | 1.434 | 330 | 189 | 118 |
| 18. | 33.463 | 19.423 | 24.325 | 23.578 | 5.247 | 4.516 | 7.948 | 3.127 | 1.996 | 359 | 262 | 123 |
| 19. | 50.588 | 29.043 | 37.522 | 36.283 | 9.913 | 7.226 | 11.781 | 3.616 | 2.725 | 457 | 370 | 195 |
| 20. | 48.359 | 26.588 | 32.505 | 30.935 | 12.564 | 8.552 | 4.799 | 2.506 | 1.557 | 431 | 276 | 250 |
| 21. | 95.755 | 51.588 | 65.031 | 61.970 | 24.720 | 16.707 | 10.382 | 4.703 | 3.432 | 991 | 607 | 428 |
| 22. | 91.064 | 48.699 | 63.129 | 60.509 | 23.579 | 16.434 | 10.197 | 4.675 | 3.741 | 818 | 641 | 424 |
| 23. | 62.618 | 34.385 | 45.783 | 43.932 | 15.338 | 10.346 | 9.829 | 3.912 | 3.104 | 634 | 467 | 302 |
| Wahlkarten | - | - | 6.415 | 6.384 | 1.991 | 677 | 2.046 | 886 | 675 | 38 | 35 | 36 |
| Wien | 1.118.096 | 621.312 | 774.800 | 743.555 | 252.609 | 180.264 | 162.958 | 75.331 | 49.113 | 10.785 | 7.360 | 5.135 |
| Österreich | 5.800.377 | 3.084.867 | 3.928.538 | 3.794.145 | 1.105.910 | 1.044.604 | 1.124.921 | 258.250 | 161.583 | 48.600 | 32.621 | 17.656 |

¹⁾ Im 1. Bezirk sind zusätzlich 16.282 Auslandsösterreicher/innen wahlberechtigt.

SPÖ = Sozialdemokratische Partei Österreichs, FPÖ = Freiheitliche Partei Österreichs, ÖVP=Österreichische Volkspartei, GRÜNE = Die Grünen – Die Grüne Alternative, LIF = Liberales Forum, N = Die Neutralen, KPÖ = Kommunistische Partei Österreichs.

Quelle: Hauptwahlbehörde.

23.03 Gemeinderatswahl am 13. Oktober 1996

a) Ergebnisse nach Bezirken

| Bezirk ¹⁾ | Wahlberechtigte | | Abgegebene Stimmen | | Abgegebene gültige Stimmen für (die/das) | | | | | | | |
|----------------------|------------------|-----------------|--------------------|-----------------|--|----------------|----------------|---------------|---------------|--------------|--------------|---------------------------------|
| | insgesamt | darunter Frauen | insgesamt | darunter gültig | SPÖ | FPÖ | ÖVP | GRÜNE | LIF | N | BRW | Sonstige Parteien ²⁾ |
| 1. | 14.052 | 7.731 | 9.296 | 9.171 | 2.035 | 2.058 | 2.763 | 969 | 1.237 | 63 | 46 | - |
| 2. | 58.089 | 32.028 | 38.901 | 38.138 | 15.048 | 11.307 | 4.924 | 3.492 | 2.689 | 391 | 287 | - |
| 3. | 57.799 | 32.806 | 38.517 | 37.820 | 13.483 | 9.837 | 6.714 | 3.789 | 3.315 | 362 | 238 | 82 |
| 4. | 21.150 | 12.108 | 14.345 | 14.141 | 4.064 | 3.229 | 3.298 | 1.791 | 1.527 | 131 | 101 | - |
| 5. | 32.940 | 18.568 | 21.434 | 21.036 | 7.592 | 5.915 | 3.059 | 2.327 | 1.774 | 223 | 146 | - |
| 6. | 20.239 | 11.327 | 13.479 | 13.244 | 3.727 | 2.973 | 2.855 | 1.946 | 1.540 | 103 | 100 | - |
| 7. | 20.068 | 11.293 | 13.429 | 13.232 | 3.769 | 2.941 | 2.473 | 2.231 | 1.587 | 124 | 107 | - |
| 8. | 16.497 | 9.294 | 11.444 | 11.267 | 2.770 | 2.446 | 2.676 | 1.706 | 1.496 | 98 | 75 | - |
| 9. | 28.485 | 16.301 | 18.783 | 18.461 | 5.340 | 4.297 | 3.969 | 2.466 | 2.098 | 169 | 122 | - |
| 10. | 108.879 | 59.742 | 73.326 | 71.821 | 33.359 | 22.364 | 6.952 | 3.727 | 4.204 | 758 | 457 | - |
| 11. | 50.140 | 26.827 | 35.082 | 34.319 | 16.565 | 10.828 | 3.185 | 1.469 | 1.764 | 346 | 162 | - |
| 12. | 56.915 | 32.074 | 38.127 | 37.288 | 15.335 | 10.973 | 4.884 | 2.746 | 2.665 | 358 | 215 | 112 |
| 13. | 42.240 | 24.954 | 30.621 | 30.036 | 9.608 | 6.508 | 8.211 | 2.280 | 2.939 | 343 | 147 | - |
| 14. | 59.622 | 33.594 | 41.421 | 40.448 | 15.168 | 11.235 | 6.651 | 3.245 | 3.458 | 511 | 180 | - |
| 15. | 41.411 | 23.348 | 26.813 | 26.236 | 10.416 | 8.364 | 3.095 | 2.252 | 1.626 | 331 | 152 | - |
| 16. | 57.206 | 32.091 | 38.811 | 38.099 | 15.878 | 11.543 | 4.727 | 2.859 | 2.501 | 374 | 217 | - |
| 17. | 32.445 | 18.272 | 22.217 | 21.819 | 7.586 | 6.331 | 3.830 | 1.881 | 1.862 | 217 | 112 | - |
| 18. | 33.323 | 19.352 | 23.419 | 22.986 | 6.133 | 5.303 | 6.153 | 2.405 | 2.576 | 224 | 107 | 85 |
| 19. | 50.346 | 28.909 | 36.544 | 35.936 | 11.412 | 8.328 | 9.360 | 2.798 | 3.583 | 290 | 165 | - |
| 20. | 48.296 | 26.549 | 32.339 | 31.630 | 14.441 | 9.961 | 3.040 | 1.891 | 1.741 | 348 | 208 | - |
| 21. | 95.653 | 51.530 | 65.418 | 64.077 | 29.253 | 18.912 | 6.928 | 3.743 | 4.133 | 778 | 330 | - |
| 22. | 90.939 | 48.634 | 63.110 | 61.931 | 27.546 | 18.443 | 6.229 | 3.577 | 4.416 | 490 | 268 | 962 |
| 23. | 62.500 | 34.311 | 45.608 | 44.713 | 18.340 | 12.026 | 6.640 | 3.030 | 3.935 | 482 | 260 | - |
| Wien | 1.099.234 | 611.643 | 752.484 | 737.849 | 288.868 | 206.122 | 112.616 | 58.620 | 58.666 | 7.514 | 4.202 | 1.241 |

¹⁾ Die Bezirke 1, 4, 5 und 6 bilden den Wahlkreis Zentrum und die Bezirke 7, 8 und 9 den Wahlkreis Innen-West; alle übrigen Bezirke entsprechen einem Wahlkreis. - ²⁾ BGÖ im 3. und im 18. Bezirk, ÖNP im 12. Bezirk und DP mit 899 und FDW mit 63 Stimmen im 22. Bezirk. SPÖ = Sozialdemokratische Partei Österreichs, FPÖ = Freiheitliche Partei Österreichs, ÖVP = Österreichische Volkspartei, GRÜNE = Die Grünen - Die Grüne Alternative, LIF = Liberales Forum, N = Die Neutralen, BRW = Bewegung Rotes Wien, BGÖ = Bürgerliche Grüne Österreichs, ÖNP = Österreichische Naturgesetz-Partei, DP = Donaustadt-Partei, FDW = Freie Demokraten Wien.

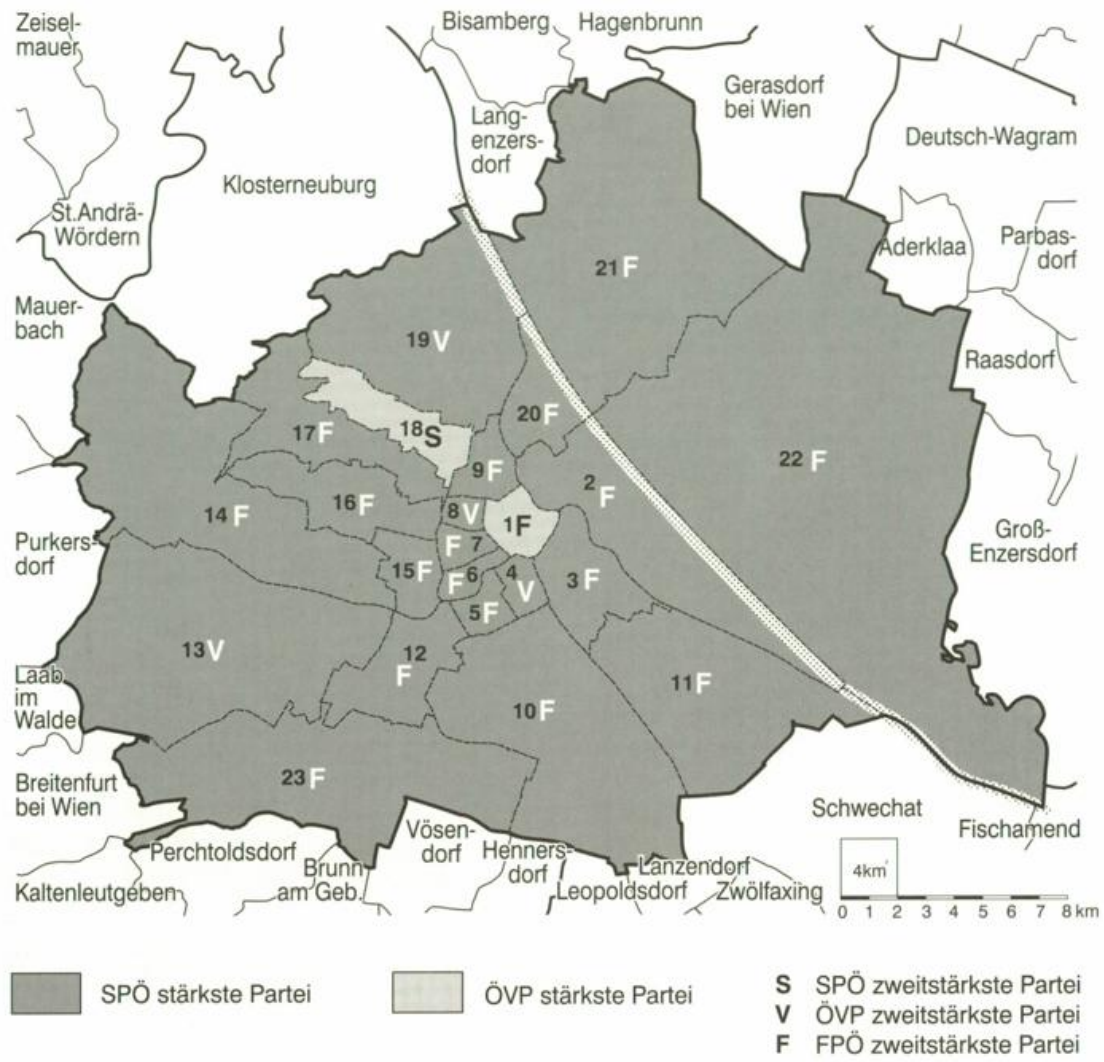
Quelle: Stadtwahlbehörde.

b) Verteilung der Mandate

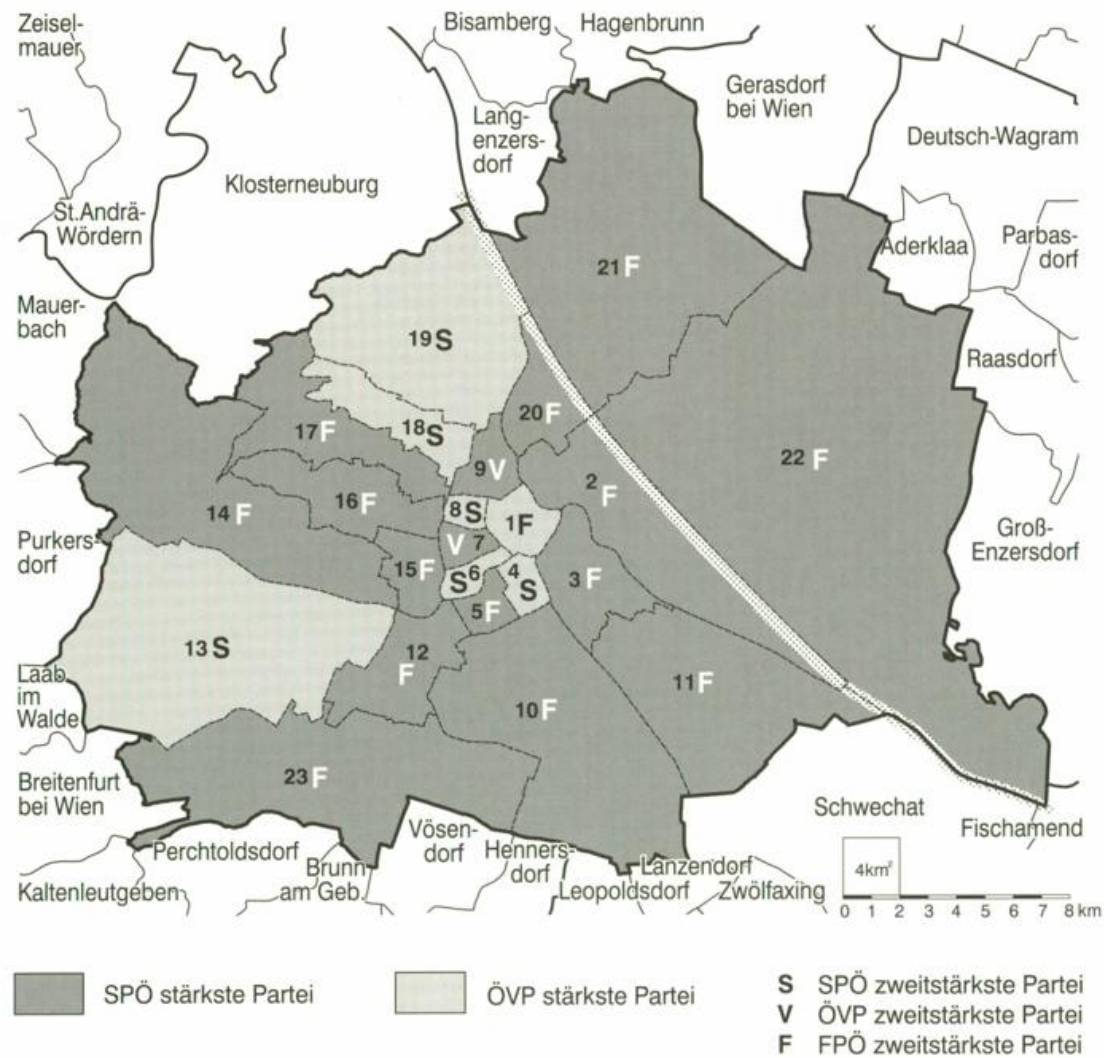
| Wahlkreis | Zu vergebende Mandate | Vergebene Mandate | | | | | Verbleibende Restmandate |
|---------------------------------------|-----------------------|-------------------|-----------|-----------|----------|----------|--------------------------|
| | | SPÖ | FPÖ | ÖVP | GRÜNE | LIF | |
| Erstes Ermittlungsverfahren | | | | | | | |
| Zentrum (1., 4., 5., 6. Bezirk) | 8 | 2 | 2 | 1 | 1 | - | 2 |
| Innen-West (7., 8., 9. Bezirk) | 6 | 1 | 1 | 1 | 1 | - | 2 |
| Leopoldstadt | 6 | 2 | 2 | - | - | - | 2 |
| Landstraße | 5 | 2 | 1 | 1 | - | - | 1 |
| Favoriten | 10 | 5 | 3 | 1 | - | - | 1 |
| Simmering | 4 | 2 | 1 | - | - | - | 1 |
| Meidling | 5 | 2 | 1 | - | - | - | 2 |
| Hietzing | 4 | 1 | 1 | 1 | - | - | 1 |
| Penzing | 5 | 2 | 1 | - | - | - | 2 |
| Rudolfsheim-Fünfhaus | 4 | 1 | 1 | - | - | - | 2 |
| Ottakring | 5 | 2 | 1 | - | - | - | 2 |
| Hernals | 3 | 1 | 1 | - | - | - | 1 |
| Währing | 3 | 1 | - | 1 | - | - | 1 |
| Döbling | 5 | 1 | 1 | 1 | - | - | 2 |
| Brigittenau | 4 | 2 | 1 | - | - | - | 1 |
| Floridsdorf | 9 | 4 | 2 | 1 | - | - | 2 |
| Donaustadt | 8 | 4 | 2 | - | - | - | 2 |
| Liesing | 6 | 2 | 1 | 1 | - | - | 2 |
| Wahlkreise zusammen | 100 | 37 | 23 | 9 | 2 | - | 29 |
| Zweites Ermittlungsverfahren | | | | | | | |
| Restmandate | 29 | 6 | 6 | 6 | 5 | 6 | - |
| Wien | 100 | 43 | 29 | 15 | 7 | 6 | - |

Quelle: Stadtwahlbehörde.

Stimmenanteile der Mehrheitsparteien bei der Gemeinderatswahl 1996



Stimmenanteile der Mehrheitsparteien bei den Bezirksvertretungswahlen 1996



23.04 Bezirksvertretungswahlen am 13. Oktober 1996

a) Ergebnisse nach Bezirken

| Bezirk | Wahlberechtigte | | Abgegebene Stimmen | | Abgegebene gültige Stimmen für (die/das) | | | | | | | | |
|-------------------|------------------|-----------------|--------------------|-----------------|--|----------------|----------------|---------------|---------------|--------------|--------------|------------|---------------------------------|
| | insgesamt | darunter Frauen | insgesamt | darunter gültig | SPÖ | FPÖ | ÖVP | GRÜNE | LIF | N | BRW | BGÖ | Sonstige Parteien ¹⁾ |
| 1. | 14.789 | 8.067 | 9.445 | 9.284 | 1.755 | 1.824 | 3.547 | 1.054 | 1.046 | - | 58 | - | - |
| 2. | 59.052 | 32.520 | 39.188 | 38.217 | 14.704 | 11.277 | 5.174 | 3.816 | 2.457 | 409 | 335 | 45 | - |
| 3. | 59.203 | 33.538 | 38.871 | 37.997 | 13.610 | 9.404 | 7.087 | 3.993 | 2.917 | 347 | 280 | 102 | 257 |
| 4. | 21.752 | 12.426 | 14.499 | 14.252 | 3.440 | 2.606 | 4.972 | 1.816 | 1.194 | 116 | 108 | - | - |
| 5. | 33.683 | 18.936 | 21.635 | 21.110 | 7.122 | 5.670 | 3.882 | 2.419 | 1.598 | 214 | 205 | - | - |
| 6. | 20.933 | 11.668 | 13.692 | 13.402 | 3.231 | 2.285 | 4.585 | 2.009 | 1.177 | - | 115 | - | - |
| 7. | 20.762 | 11.662 | 13.643 | 13.401 | 3.640 | 2.637 | 2.861 | 2.520 | 1.368 | 115 | 124 | - | 136 |
| 8. | 17.123 | 9.571 | 11.605 | 11.420 | 2.469 | 1.930 | 3.111 | 1.767 | 1.118 | - | 82 | - | 943 |
| 9. | 29.426 | 16.774 | 19.054 | 18.661 | 5.188 | 3.695 | 5.006 | 2.721 | 1.763 | 166 | 122 | - | - |
| 10. | 109.811 | 60.212 | 73.526 | 71.599 | 32.569 | 22.075 | 7.577 | 4.028 | 3.979 | 712 | 492 | 87 | 80 |
| 11. | 50.413 | 26.982 | 35.172 | 34.231 | 16.381 | 10.696 | 3.287 | 1.608 | 1.719 | 315 | 174 | 51 | - |
| 12. | 57.548 | 32.397 | 38.292 | 37.241 | 14.855 | 10.672 | 5.223 | 3.106 | 2.471 | 343 | 213 | - | 358 |
| 13. | 43.277 | 25.481 | 30.890 | 30.295 | 8.793 | 5.102 | 11.686 | 2.158 | 2.113 | 308 | 135 | - | - |
| 14. | 60.500 | 34.047 | 41.640 | 40.409 | 14.327 | 10.758 | 7.129 | 3.661 | 3.257 | 462 | 198 | 109 | 508 |
| 15. | 42.018 | 23.638 | 26.967 | 26.264 | 10.011 | 8.486 | 3.318 | 2.399 | 1.482 | 290 | 165 | - | 113 |
| 16. | 57.870 | 32.425 | 39.002 | 38.046 | 15.440 | 11.636 | 4.950 | 3.074 | 2.261 | 389 | 241 | - | 55 |
| 17. | 33.035 | 18.560 | 22.382 | 21.851 | 7.299 | 6.218 | 4.053 | 2.120 | 1.626 | 184 | 111 | - | 240 |
| 18. | 34.259 | 19.839 | 23.732 | 23.173 | 5.713 | 4.540 | 7.616 | 2.630 | 2.185 | 214 | 116 | 159 | - |
| 19. | 51.808 | 29.642 | 36.939 | 36.308 | 10.228 | 6.666 | 13.547 | 2.851 | 2.592 | 261 | 163 | - | - |
| 20. | 48.760 | 26.788 | 32.465 | 31.629 | 14.401 | 9.821 | 3.156 | 2.026 | 1.625 | 379 | 221 | - | - |
| 21. | 96.402 | 51.907 | 65.797 | 64.173 | 28.773 | 18.301 | 7.245 | 4.340 | 3.835 | 678 | 356 | - | 645 |
| 22. | 91.647 | 49.008 | 63.385 | 61.864 | 26.769 | 17.879 | 6.485 | 3.939 | 4.094 | 501 | 333 | 93 | 1.771 |
| 23. | 63.275 | 34.739 | 45.831 | 44.715 | 18.331 | 11.542 | 6.952 | 3.332 | 3.694 | 466 | 287 | 111 | - |
| Wien | 1.117.346 | 620.827 | 757.652 | 739.542 | 279.049 | 195.720 | 132.449 | 63.387 | 51.571 | 6.869 | 4.634 | 757 | 5.106 |

¹⁾ LBL im 3. Bezirk, TS im 7. Bezirk, BFJO im 8. Bezirk, FDW im 10. Bezirk, ÖABP mit 245 Stimmen und ÖNP mit 113 Stimmen im 12. Bezirk, BIP im 14. Bezirk, FDW mit 59 Stimmen und NHL mit 54 Stimmen im 15. Bezirk, PL im 16. Bezirk, ÖABP mit 189 Stimmen und ÖNP mit 51 Stimmen im 17. Bezirk, FDW mit 85 Stimmen und ÖABP mit 560 Stimmen im 21. Bezirk, FDW mit 71 Stimmen und DP mit 1.700 Stimmen im 22. Bezirk.

LBL = Landstraßer Bürgerliste, TS = „Team Sieben“ – Bürgerforum Neubau, BFJO = Bürgerforum Josefstadt – „Unsere Josefstadt“, FDW = Freie Demokraten Wien, ÖABP = Österreichische Autofahrer- und Bürgerinteressen-Partei, ÖNP = Österreichische Naturgesetz-Partei, BIP = Bezirksinitiative Penzing, NHL = Neue Humanistische Liste – Rudolfsheim-Fünfhaus, PL = Polonia, DP = Donau-stadt-Partei.

Quelle: Stadtwahlbehörde.

b) Verteilung der Mandate

| Bezirk | Zu vergebende Mandate | Vergebene Mandate | | | | | | im 8. BFJO im 22. DP | Bezirksvorsteher | Es stellen den | |
|-------------------|-----------------------|-------------------|------------|------------|------------|-----------|----------|----------------------|------------------|----------------|--|
| | | SPÖ | FPÖ | ÖVP | GRÜNE | LIF | 1. | | | 2. | |
| 1. | 40 | 8 | 8 | 16 | 4 | 4 | - | ÖVP | ÖVP | FPÖ | |
| 2. | 60 | 24 | 18 | 8 | 6 | 4 | - | SPÖ | SPÖ | FPÖ | |
| 3. | 56 | 21 | 14 | 11 | 6 | 4 | - | SPÖ | SPÖ | FPÖ | |
| 4. | 40 | 10 | 7 | 15 | 5 | 3 | - | ÖVP | ÖVP | SPÖ | |
| 5. | 40 | 14 | 11 | 8 | 4 | 3 | - | SPÖ | SPÖ | FPÖ | |
| 6. | 40 | 10 | 7 | 14 | 6 | 3 | - | ÖVP | ÖVP | SPÖ | |
| 7. | 40 | 11 | 8 | 9 | 8 | 4 | - | SPÖ | SPÖ | ÖVP | |
| 8. | 40 | 9 | 7 | 11 | 6 | 4 | 3 | ÖVP | ÖVP | SPÖ | |
| 9. | 40 | 11 | 8 | 11 | 6 | 4 | - | SPÖ | SPÖ | ÖVP | |
| 10. | 60 | 29 | 19 | 6 | 3 | 3 | - | SPÖ | SPÖ | FPÖ | |
| 11. | 48 | 24 | 16 | 4 | 2 | 2 | - | SPÖ | SPÖ | FPÖ | |
| 12. | 54 | 23 | 16 | 8 | 4 | 3 | - | SPÖ | SPÖ | FPÖ | |
| 13. | 42 | 12 | 7 | 17 | 3 | 3 | - | ÖVP | ÖVP | SPÖ | |
| 14. | 54 | 20 | 15 | 10 | 5 | 4 | - | SPÖ | SPÖ | FPÖ | |
| 15. | 48 | 20 | 16 | 6 | 4 | 2 | - | SPÖ | SPÖ | FPÖ | |
| 16. | 58 | 25 | 18 | 8 | 4 | 3 | - | SPÖ | SPÖ | FPÖ | |
| 17. | 40 | 14 | 12 | 7 | 4 | 3 | - | SPÖ | SPÖ | FPÖ | |
| 18. | 40 | 10 | 8 | 14 | 4 | 4 | - | ÖVP | ÖVP | SPÖ | |
| 19. | 48 | 14 | 9 | 19 | 3 | 3 | - | ÖVP | ÖVP | SPÖ | |
| 20. | 50 | 24 | 16 | 5 | 3 | 2 | - | SPÖ | SPÖ | FPÖ | |
| 21. | 60 | 28 | 18 | 7 | 4 | 3 | - | SPÖ | SPÖ | FPÖ | |
| 22. | 60 | 27 | 18 | 6 | 4 | 4 | 1 | SPÖ | SPÖ | FPÖ | |
| 23. | 54 | 23 | 14 | 9 | 4 | 4 | - | SPÖ | SPÖ | FPÖ | |
| Wien | 1.112 | 411 | 290 | 229 | 102 | 76 | 4 | | | | |

Quelle: Stadtwahlbehörde.

23.05 Nationalratswahl in Wien am 17. Dezember 1995

a) Ergebnisse nach Regionalwahlkreisen

| Regionalwahlkreis ¹⁾ | Wahlberechtigte ²⁾ | | Abgegebene Stimmen | | Abgegebene gültige Stimmen für (die/das) | | | | | | | |
|---------------------------------|-------------------------------|-----------------|--------------------|-----------------|--|----------------|----------------|---------------|---------------|--------------|--------------|--------------|
| | insgesamt | darunter Frauen | insgesamt | darunter gültig | SPÖ | FPÖ | ÖVP | LIF | GRÜNE | NEIN | KPÖ | ÖNP |
| 9A Wien Innen-Süd | 112.943 | 64.317 | 88.752 | 87.592 | 33.990 | 17.015 | 19.857 | 8.331 | 6.972 | 960 | 345 | 122 |
| 9B Wien Innen-West | 114.958 | 64.217 | 85.567 | 84.726 | 28.178 | 13.727 | 23.663 | 9.888 | 8.111 | 760 | 256 | 143 |
| 9C Wien Innen-Ost | 106.763 | 58.996 | 83.140 | 81.921 | 39.033 | 18.291 | 12.332 | 5.933 | 4.765 | 994 | 409 | 164 |
| 9D Wien Süd ... | 216.865 | 119.269 | 171.925 | 169.018 | 86.395 | 36.957 | 23.047 | 11.908 | 7.463 | 2.114 | 760 | 374 |
| 9E Wien Süd-West | 207.183 | 117.090 | 168.054 | 165.556 | 69.182 | 32.120 | 36.721 | 14.984 | 9.787 | 1.889 | 550 | 323 |
| 9F Wien Nord-West | 175.198 | 99.943 | 141.385 | 139.553 | 53.735 | 26.898 | 34.874 | 12.955 | 8.933 | 1.467 | 434 | 257 |
| 9G Wien Nord | 182.968 | 98.369 | 147.066 | 144.663 | 73.478 | 30.209 | 20.165 | 11.350 | 6.733 | 1.810 | 667 | 251 |
| Wien | 1.116.878 | 622.201 | 885.889 | 873.029 | 383.991 | 175.217 | 170.659 | 75.349 | 52.764 | 9.994 | 3.421 | 1.634 |

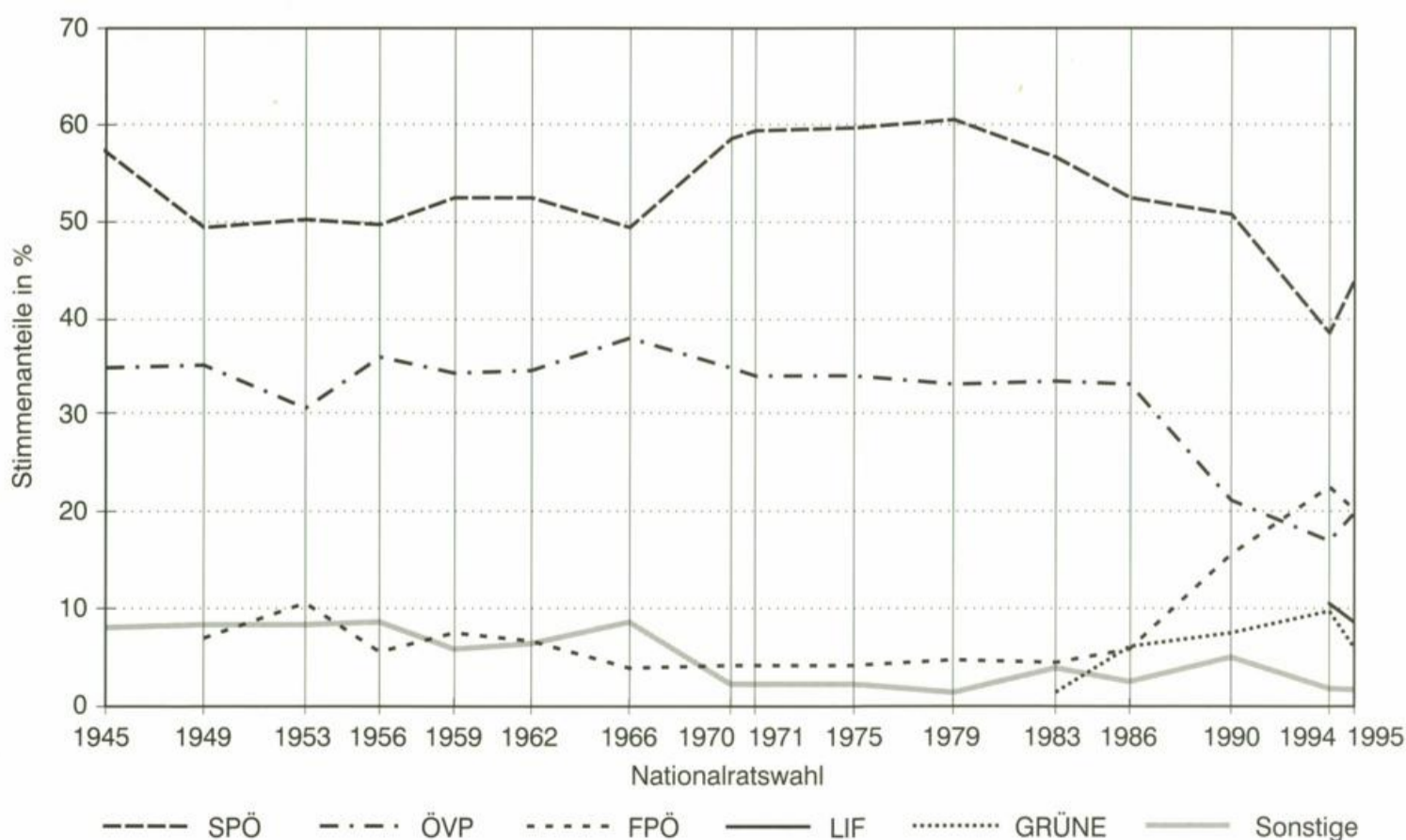
¹⁾ 9A = Bezirke 3, 4, 5; 9B = Bezirke 1, 6, 7, 8, 9; 9C = Bezirke 2, 20; 9D = Bezirke 10, 11, 12; 9E = Bezirke 13, 14, 15, 23; 9F = Bezirke 16, 17, 18, 19; 9G = Bezirke 21, 22. – ²⁾ Zu den Wahlberechtigten des Regionalwahlkreises 9B wurden im Jahr 1995 15.108 Auslandsösterreicher/innen gezählt, die in Wien keinen Wohnsitz mehr haben.

SPÖ = Sozialdemokratische Partei Österreichs, FPÖ = Freiheitliche Partei Österreichs, ÖVP = Österreichische Volkspartei, LIF = Liberales Forum – Heide Schmidt, GRÜNE = Die Grünen – Die Grüne Alternative, NEIN = Bürgerinitiative Nein zur EU – Austritt jetzt, KPÖ = Kommunistische Partei Österreichs, ÖNP = Österreichische Naturgesetz-Partei.

Von den im Landeswahlkreis Wien zu vergebenden 34 Mandaten entfielen nach den 1. und 2. Ermittlungsverfahren auf die SPÖ 14, FPÖ 6, ÖVP 6, LIF 2 und GRÜNE 2 Mandate. Es verblieben 4 Restmandate, die in das 3. Ermittlungsverfahren auf Bundesebene eingebracht wurden.

Quelle: Kreiswahlbehörde.

Stimmenanteile der wahlwerbenden Parteien bei den Nationalratswahlen in Wien 1945-1995



b) Ergebnisse nach Bezirken

| Bezirk | Wahlberechtigte ¹⁾ | | Abgegebene Stimmen | | Abgegebene gültige Stimmen für (die/das) | | | | | | | |
|-------------------|-------------------------------|-----------------|--------------------|-----------------|--|----------------|----------------|---------------|---------------|--------------|--------------|--------------|
| | insgesamt | darunter Frauen | insgesamt | darunter gültig | SPÖ | FPÖ | ÖVP | LIF | GRÜNE | NEIN | KPÖ | ÖNP |
| 1. | 29.241 | 15.438 | 10.329 | 10.238 | 2.740 | 1.671 | 3.885 | 1.168 | 647 | 92 | 20 | 15 |
| 2. | 58.303 | 32.258 | 42.726 | 42.141 | 19.004 | 9.349 | 6.877 | 3.314 | 2.825 | 483 | 206 | 83 |
| 3. | 58.449 | 33.302 | 42.815 | 42.215 | 16.827 | 8.157 | 9.429 | 3.889 | 3.199 | 481 | 178 | 55 |
| 4. | 21.361 | 12.287 | 15.720 | 15.561 | 5.220 | 2.764 | 4.293 | 1.684 | 1.338 | 180 | 61 | 21 |
| 5. | 33.133 | 18.728 | 23.849 | 23.483 | 9.827 | 5.017 | 4.212 | 2.142 | 1.904 | 248 | 95 | 38 |
| 6. | 20.273 | 11.446 | 14.879 | 14.699 | 5.024 | 2.520 | 3.656 | 1.751 | 1.528 | 139 | 57 | 24 |
| 7. | 20.193 | 11.433 | 14.837 | 14.677 | 5.145 | 2.454 | 3.455 | 1.764 | 1.664 | 124 | 46 | 25 |
| 8. | 16.548 | 9.345 | 12.401 | 12.288 | 3.709 | 1.951 | 3.668 | 1.536 | 1.246 | 125 | 28 | 25 |
| 9. | 28.703 | 16.555 | 20.724 | 20.492 | 7.185 | 3.589 | 5.125 | 2.380 | 1.859 | 237 | 82 | 35 |
| 10. | 109.559 | 60.180 | 82.084 | 80.669 | 42.149 | 17.949 | 9.943 | 5.628 | 3.411 | 1.027 | 400 | 162 |
| 11. | 49.956 | 26.729 | 38.385 | 37.635 | 20.619 | 8.205 | 4.459 | 2.340 | 1.310 | 466 | 162 | 74 |
| 12. | 57.350 | 32.360 | 42.341 | 41.697 | 19.314 | 9.035 | 6.901 | 3.323 | 2.303 | 537 | 171 | 113 |
| 13. | 42.475 | 25.140 | 33.460 | 33.005 | 11.312 | 5.261 | 10.797 | 3.219 | 1.896 | 346 | 94 | 80 |
| 14. | 60.148 | 33.923 | 45.661 | 44.864 | 18.782 | 8.925 | 9.519 | 4.098 | 2.767 | 549 | 135 | 89 |
| 15. | 42.080 | 23.710 | 30.160 | 29.716 | 13.669 | 6.869 | 4.477 | 2.198 | 1.985 | 363 | 100 | 55 |
| 16. | 57.869 | 32.581 | 42.629 | 41.932 | 19.471 | 9.385 | 6.759 | 3.190 | 2.419 | 460 | 173 | 75 |
| 17. | 32.883 | 18.540 | 24.506 | 24.187 | 9.502 | 5.062 | 5.423 | 2.193 | 1.622 | 258 | 71 | 56 |
| 18. | 33.701 | 19.636 | 25.736 | 25.412 | 7.805 | 4.320 | 8.133 | 2.756 | 2.020 | 270 | 61 | 47 |
| 19. | 50.745 | 29.186 | 40.021 | 39.591 | 13.997 | 6.659 | 12.106 | 4.021 | 2.226 | 404 | 116 | 62 |
| 20. | 48.460 | 26.738 | 35.387 | 34.804 | 17.819 | 8.009 | 4.439 | 2.234 | 1.596 | 449 | 191 | 67 |
| 21. | 94.541 | 51.038 | 72.327 | 71.081 | 36.471 | 14.887 | 9.816 | 5.282 | 3.246 | 909 | 345 | 125 |
| 22. | 88.427 | 47.331 | 69.075 | 67.963 | 34.309 | 14.308 | 9.337 | 5.565 | 3.168 | 843 | 309 | 124 |
| 23. | 62.480 | 34.317 | 50.558 | 49.815 | 22.229 | 9.635 | 9.847 | 4.691 | 2.580 | 544 | 202 | 87 |
| Wahlkarten | — | — | 55.279 | 54.864 | 21.862 | 9.236 | 14.103 | 4.983 | 4.005 | 460 | 118 | 97 |
| Wien | 1.116.878 | 622.201 | 885.889 | 873.029 | 383.991 | 175.217 | 170.659 | 75.349 | 52.764 | 9.994 | 3.421 | 1.634 |

¹⁾ Zu den Wahlberechtigten des 1. Bezirkes (Sprengel Parlament) wurden im Jahr 1995 15.108 Auslandsösterreicher/innen gezählt, die in Wien keinen Wohnsitz mehr haben.

Quelle: Kreiswahlbehörde.

23.06 Arbeiterkammerwahl in Wien am 2. und 3. Oktober 1994

a) Ergebnisse nach Wahlkörpern

| Wahlkörper | Wahlberechtigte | Abgegebene gültige Stimmen | Von den gültigen Stimmen entfielen auf | | | | | | |
|---------------------------|-----------------|----------------------------|--|---|---------------------------------|--------------------------------|-------------------------|---------------------------|-------------------------------------|
| | | | Sozialdemokratische Gewerkschafter (FSG) | Österr. Arbeiter- und Angestelltenbund (ÖAAB) | Freiheitliche Arbeitnehmer (FA) | Gewerkschaftliche Einheit (GE) | Grüne Arbeitnehmer (GA) | Demokratie für alle (DFA) | Gewerkschaftlicher Linksblock (GLB) |
| Angestellte | 369.757 | 91.595 | 42.635 | 23.035 | 14.853 | 3.864 | 4.540 | 1.423 | 1.245 |
| Arbeiter | 258.890 | 53.503 | 37.596 | 4.243 | 8.023 | 900 | — | 2.160 | 581 |
| Verkehrsbedienstete | 57.393 | 32.907 | 22.571 | 3.239 | 5.217 | 941 | — | — | 939 |
| Zusammen | 628.647 | 145.098 | 80.231 | 27.278 | 22.876 | 4.764 | 4.540 | 3.583 | 1.826 |

Quelle: Kammer für Arbeiter und Angestellte Wien.

b) Verteilung der Mandate

| Wahlkörper | Zu vergebende Mandate | Vergebene Mandate | | | | | | |
|---------------------------|-----------------------|--|---|---------------------------------|--------------------------------|-------------------------|---------------------------|-------------------------------------|
| | | Sozialdemokratische Gewerkschafter (FSG) | Österr. Arbeiter- und Angestelltenbund (ÖAAB) | Freiheitliche Arbeitnehmer (FA) | Gewerkschaftliche Einheit (GE) | Grüne Arbeitnehmer (GA) | Demokratie für alle (DFA) | Gewerkschaftlicher Linksblock (GLB) |
| Angestellte | 100 | 48 | 25 | 16 | 4 | 5 | 1 | 1 |
| Arbeiter | 66 | 48 | 5 | 10 | 1 | — | 2 | — |
| Verkehrsbedienstete | 14 | 11 | 1 | 2 | — | — | — | — |
| Zusammen | 180 | 107 | 31 | 28 | 5 | 5 | 3 | 1 |

Quelle: Kammer für Arbeiter und Angestellte Wien.

23.07 Wirtschaftskammerwahl in Wien am 27. und 28. März 1995

a) Ergebnisse nach Sektionen

| Sektion | Wahlberechtigte | Von den Wahlberechtigten entfielen auf Fachgruppen | | Abgegebene Stimmen | | Abgegebene gültige Stimmen ¹⁾ | | | | |
|--------------------------|-----------------|--|----------------|--------------------|-------------------|--|---------------|--------------|--------------|-----------------------|
| | | ohne Wahl | mit Wahl | insgesamt | darunter ungültig | insgesamt | ÖWB | FWV | RFW-FL | Namens- u. Fachlisten |
| Gewerbe und | | | | | | | | | | |
| Handwerk | 32.624 | 4.108 | 28.516 | 10.826 | 172 | 10.654 | 5.883 | 2.212 | 2.403 | 156 |
| Industrie | 2.223 | 2.223 | - | - | - | - | - | - | - | - |
| Handel | 56.478 | 965 | 55.513 | 15.166 | 267 | 14.899 | 8.029 | 3.013 | 3.442 | 415 |
| Geld-, Kredit- und | | | | | | | | | | |
| Versicherungswesen | 568 | 107 | 461 | 249 | 18 | 231 | 131 | 36 | 59 | 5 |
| Verkehr | 6.817 | 66 | 6.751 | 2.312 | 32 | 2.280 | 988 | 352 | 664 | 276 |
| Tourismus und | | | | | | | | | | |
| Freizeitwirtschaft | 10.888 | 447 | 10.441 | 3.227 | 51 | 3.176 | 1.583 | 915 | 547 | 131 |
| Zusammen | 109.598 | 7.916 | 101.682 | 31.780 | 540 | 31.240 | 16.614 | 6.528 | 7.115 | 983 |

¹⁾ ÖWB = Österreichischer Wirtschaftsbund „Liste der Wiener Wirtschaft“, FWV = Freier Wirtschaftsverband Wien (FWV) Die neue Kammer, RFW-FL = Ring freiheitlicher Wirtschaftstreibender RFW FPÖ und Parteifreie-Wahlgemeinschaft Fachliste der gewerblichen Wirtschaft.

Quelle: Wirtschaftskammer Wien.

b) Verteilung der Mandate

| Sektion | Zu vergebende Mandate | Vergebene Mandate in Fachgruppen ohne Wahl | | | | Vergebene Mandate in Fachgruppen mit Wahl | | | |
|--|-----------------------|--|-----------|-----------|-----------------------|---|------------|------------|-----------------------|
| | | ÖWB | FWV | RFW-FL | Namens- u. Fachlisten | ÖWB | FWV | RFW-FL | Namens- u. Fachlisten |
| Gewerbe und | | | | | | | | | |
| Handwerk | 783 | 51 | 24 | 8 | - | 414 | 133 | 141 | 12 |
| Industrie | 64 | 45 | 14 | 5 | - | - | - | - | - |
| Handel | 931 | 25 | 8 | 6 | - | 511 | 169 | 192 | 20 |
| Geld-,Kredit- und Versicherungswesen ... | 24 | 13 | 3 | - | - | 5 | 2 | 1 | - |
| Verkehr | 129 | 4 | 4 | - | - | 67 | 20 | 29 | 5 |
| Tourismus und Freizeitwirtschaft | 157 | 11 | 5 | 5 | - | 70 | 39 | 24 | 3 |
| Zusammen | 2.088 | 149 | 58 | 24 | - | 1.067 | 363 | 387 | 40 |

Quelle: Wirtschaftskammer Wien.

23.08 Landwirtschaftskammerwahl in Wien am 8. März 1998

a) Ergebnisse

| Wahlberechtigte | Abgegebene gültige Stimmen | Von den gültigen Stimmen entfielen auf | | |
|-----------------|----------------------------|--|--|--|
| | | Wiener Bauernbund (WBB) | Österreichischer Arbeitsbauernbund Wien (SPÖ-Bauern) | Freiheitliche und unabhängige Bauern Wiens |
| 920 | 750 | 530 | 181 | 39 |

Quelle: Wiener Landwirtschaftskammer.

b) Verteilung der Mandate

| Zu vergebende Mandate | Vergebene Mandate | | |
|-----------------------|-------------------------|--|--|
| | Wiener Bauernbund (WBB) | Österreichischer Arbeitsbauernbund Wien (SPÖ-Bauern) | Freiheitliche und unabhängige Bauern Wiens |
| 20 | 14 | 5 | 1 |

Quelle: Wiener Landwirtschaftskammer.

