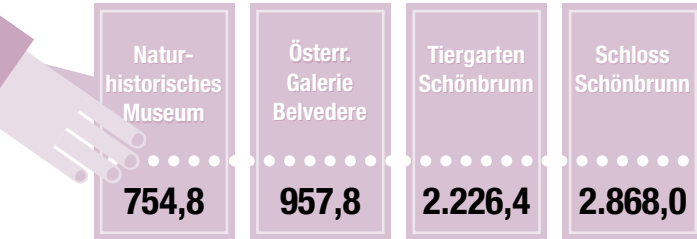
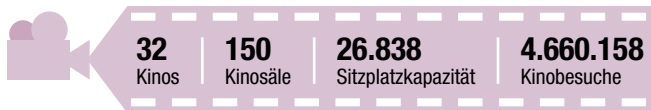


## Kultur & Freizeit


### Museums- und Ausstellungsbesuche in Wien 2013 (in 1.000 Personen)



### Kinos in Wien 2014



### Spielplätze und Parkanlagen in Wien 2016



### Städtische Sportanlagen 2016




<sup>1)</sup>Sportanlagen über 1.000 m<sup>2</sup> Fläche, inklusive der Spielplätze in Verwaltung der MA 51.

## Bildung

### Kinder in institutioneller Kinderbetreuung 2014/2015

#### 89.806 Kinder insgesamt

97,3% aller Kinder unter 6 Jahren waren 2014/15 in Wiener Kinderbetreuungseinrichtungen<sup>1)</sup> untergebracht, deren Öffnungszeiten mit einer Vollbeschäftigung der Eltern vereinbar sind.



### SchülerInnen 2014/2015

#### Insgesamt 228.330 SchülerInnen

Allg. bildende Pflichtschulen	101.700
Allgemein bildende höhere Schule	59.502
Berufsschulen	20.177
Berufsbildende Mittlere Schule	7.352
Berufsbildende Höhere Schule	24.671
Sonstige	14.928

### Studierende in Wien 2015/2016

Wien ist die größte Universitätsstadt im deutschsprachigen Raum.

52,8%



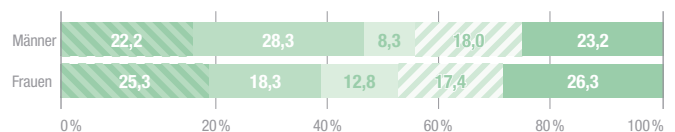
47,2%



an öffentlichen Universitäten... 176.194  
an Fachhochschulen ..... 14.854  
an privaten Universitäten ..... 4.289  
**Studierende gesamt ..... 195.337**

### Bildungsstand der Bevölkerung<sup>2)</sup>

- Allgem. bildende Pflichtschule<sup>3)</sup>
- Lehre
- Berufsbildende Mittlere Schule
- Matura
- Universität, Fachhochschule, Kolleg



<sup>1)</sup>Anteile der unter-6-jährigen Kinder in elementaren Bildungs- und Betreuungseinrichtungen, deren Öffnungszeiten mit einer Vollzeitbeschäftigung der Eltern vereinbar sind (VIF-Kriterien), gemessen an allen unter-6-jährigen Kindern in elementaren Bildungs- und Betreuungseinrichtungen. <sup>2)</sup>Im Alter von 25 bis 64 Jahren in Wien nach Geschlecht (2013) in %. <sup>3)</sup>Inklusive Personen ohne Pflichtschulabschluss.