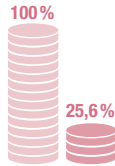


Wirtschaft

Bruttoinlandsprodukt 2014

Österreich: 329,3 Mrd. EUR
EUR/Kopf: 38.500

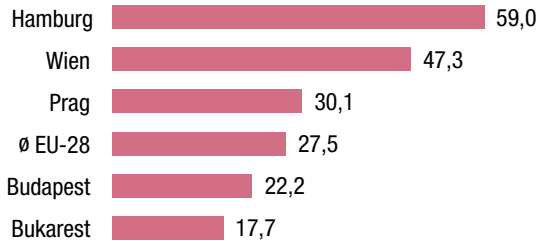
Wien: 84,2 Mrd. EUR
EUR/Kopf: 47.300



Ein Fünftel der österreichischen Bevölkerung erwirtschaftet ein Viertel des österreichischen Bruttoinlandsprodukts.

Bruttoregionalprodukt pro Kopf 2014

(in 1.000 EUR)



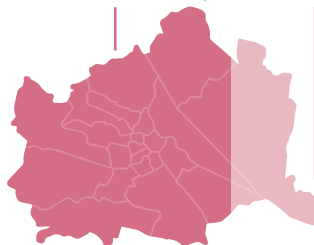
PendlerInnen nach und aus Wien 2013

Mehr als ein Viertel der in Wien Erwerbstätigen kommen als PendlerInnen nach Wien (wohnen also nicht in Wien).

85.790 AuspendlerInnen
65,2% Männer
34,8% Frauen

955.839 Erwerbstätige gesamt

72,3% WienerInnen
27,7% EinpendlerInnen



265.176 EinpendlerInnen
56,9% Männer
43,1% Frauen

Quelle: Eurostat; Statistik Austria; Statistik Austria; Wirtschaftskammer Wien; Berechnung MA 23.

+5,6%

2015 gab es mit 8.721 Unternehmensneugründungen um 5,6% mehr als im Jahr zuvor.



Von den 6.681 Neugründungen von Einzelunternehmen entfielen 49% auf Frauen.

Internationale Betriebsansiedlungen 2015

Wien hat im Jahr 2015 mehr internationale Betriebsansiedlungen als die restlichen Bundesländer zusammen.



Top-3 Herkunftsländer der internationalen Ansiedlungen

Deutschland	49
Ungarn	18
Italien	14



Wirtschaftliche Effekte internationaler Ansiedlungen

630 Mio.
Investitionsvolumen

1.450
neue Arbeitsplätze

Bruttowertschöpfung 2014

0,1%


Landwirtschaft, Forstwirtschaft etc.

14,7%

Industrie, Energiewirtschaft etc.

85,3%

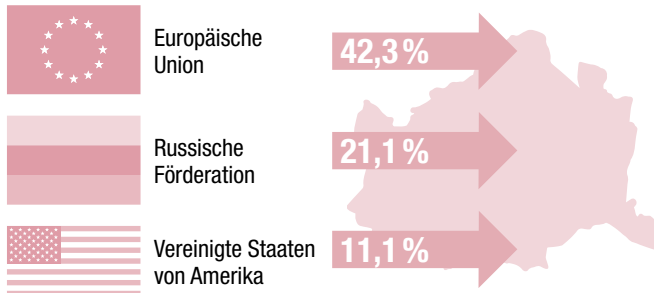
Dienstleistungen



Ausländische Direktinvestitionen in Wien nach Herkunftsland 2014

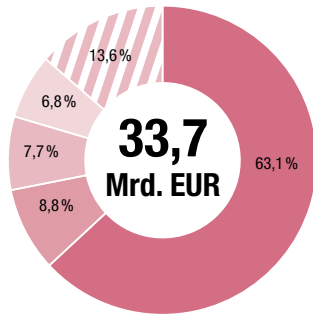
93 Milliarden Euro

Rund 3/4 aller ausländischen Direktinvestitionen 2014 stammten aus der EU, Russland und den USA.



Außenhandel 2015

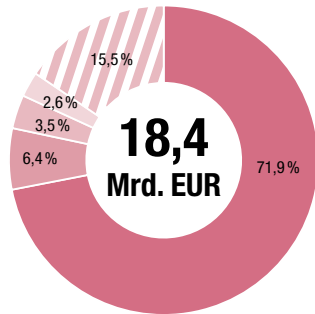
IMPORTE
aus Ländern nach Wien,
vorläufige Ergebnisse



- EU-27
- Schweiz
- USA
- China
- Rest

Top-3 d. EU-27	21,3 Mrd.
Deutschland	50,4%
Italien	8,4%
Frankreich	6,0%

EXPORTE
aus Wien in die Länder,
vorläufige Ergebnisse



- EU-27
- Schweiz
- USA
- Russland
- Rest

Top-3 d. EU-27	13,2 Mrd.
Deutschland	27,8%
Frankreich	10,9%
Polen	8,5%

Quelle: Österreichische Nationalbank; Statistik Austria; Berechnung MA 23.

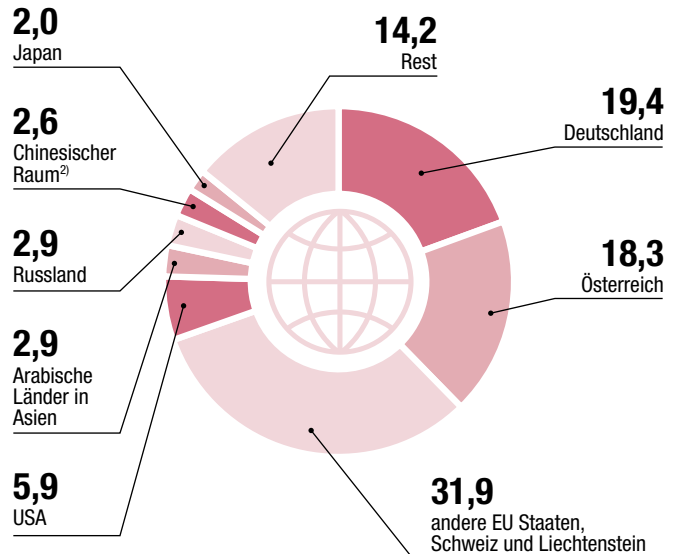
Gästeübernachtungen in europäischen Städten 2015¹⁾

London	77.570.000
Paris	47.959.516
Berlin	30.250.066
Rom	26.420.620
Madrid	17.951.742
Barcelona	17.656.329
Istanbul	16.899.509
Prag	15.917.265
Wien	15.138.670
München	14.055.968
Stockholm	12.918.890
Amsterdam	12.898.000
Hamburg	12.639.295
Dublin	10.498.360
Lissabon	9.061.077



Gästeübernachtungen in Wien 2015 nach Ländern bzw. Regionen in %

Gästeübernachtungen 2015:
14,3 Millionen



Quelle: ECM Benchmarking Report 2015/2016; MA 23; Berechnung MA 23.

¹⁾ Geschätzte Daten aufgrund vorläufiger Informationen, einige Städte (auch Wien) inklusive Umland.

²⁾ China, Hongkong, Taiwan.