

## 7. LEBENSQUALITÄT

Ein wichtiger Faktor für die Wettbewerbsfähigkeit einer Region ist neben qualifizierten Arbeitskräften, Produktivität oder Internationalität auch die Lebensqualität. Dazu zählt das Angebot an Kultur- und Freizeiteinrichtungen, ebenso wie Sicherheit, Umwelt und Infrastruktur. In allen diesen Bereichen kann Wien punkten.

Zahlreiche Top-Positionierungen Wiens in Rankings und Städtevergleichen machen deutlich: Wien ist eine hervorragend verwaltete Stadt. So wurde Wien zum siebenten Mal hintereinander von Mercer als Stadt mit der höchsten Lebensqualität unter 230 Städten weltweit bewertet. Bei dieser Studie werden ins Ausland entsandte MitarbeiterInnen (Expatriates) zu 39 Kriterien befragt, beispielsweise zu Sicherheit, Gesundheit, Bildung, Verkehr sowie öffentliche Dienstleistungen.

Im aktuellen „Innovation Cities Index 2015“ der australischen Innovationsagentur 2thinknow, in der weltweit 500 Städ-

te anhand von 162 Kriterien hinsichtlich ihres Innovationspotenzials miteinander vergleicht, belegt Wien hinter London und San Francisco-San Jose (Silicon Valley) den hervorragenden dritten Platz.

Im ersten internationalen „Smart Cities“ Ranking, das Anfang 2011 vom anerkannten US-amerikanischen Klimastrategen Boyd Cohen veröffentlicht wurde, nahm Wien im Vergleich mit anderen internationalen Metropolen weltweit die führende Position ein. Im aktuellen Ranking, das im Frühjahr 2015 veröffentlicht wurde und nunmehr nach Regionen differenziert erstellt wird, belegt Wien auf europäischer Ebene hinter Kopenhagen und Amsterdam den dritten Platz.

In der Eurobarometer-Umfrage der Europäischen Kommission zur Lebensqualität, welche 2016 in 79 europäischen Städten durchgeführt wurde, zeigt sich eine hohe Zufriedenheit der Wienerinnen und Wiener mit ihrer Stadt.

## 7. QUALITY OF LIVING

In addition to human capital, productivity and internationality, quality of living is an essential factor determining a region's competitiveness. This includes the range of cultural and recreational facilities available just as well as aspects like security, the environment and infrastructure. Vienna achieves top results in all of these areas.

Numerous rankings and city surveys where Vienna is among the top scorers are a clear sign that the city and its administration are on the right track. In 2015 the consulting agency Mercer listed Vienna as the city with the highest quality of living out of 230 cities throughout the world – for the seventh time in a row. For the Mercer survey, employees seconded abroad (expatriates) are asked to rate the city they work in regarding 39 key criteria, such as safety, health, education, transport and public services. Vienna scored particularly well for stability and safety, housing, healthcare, international schools, restaurants and food.

In the current “Innovation Cities Global Index 2015” by the Australian innovation agency 2thinknow, which assesses the innovative potential of 500 cities worldwide based on 162 criteria, Vienna reached the excellent third place overall behind London and San Francisco-San Jose (Silicon Valley).

In the first international “Smart Cities” ranking, which was published by the renowned US American climate strategist Boyd Cohen in January 2011, Vienna was ranked on the first place worldwide, surpassing all other international metropolises surveyed. In Cohen's new ranking, which was published in spring 2015 and looks at individual regions, Vienna reached the third place behind Copenhagen and Amsterdam.

The Eurobarometer quality of life survey that was conducted by the European Commission in 79 European cities in 2016 revealed that the Viennese are highly satisfied with their city.

7.1 | **Platzierungen Wiens in internationalen Rankings**  
**Vienna's Placing in International Rankings**

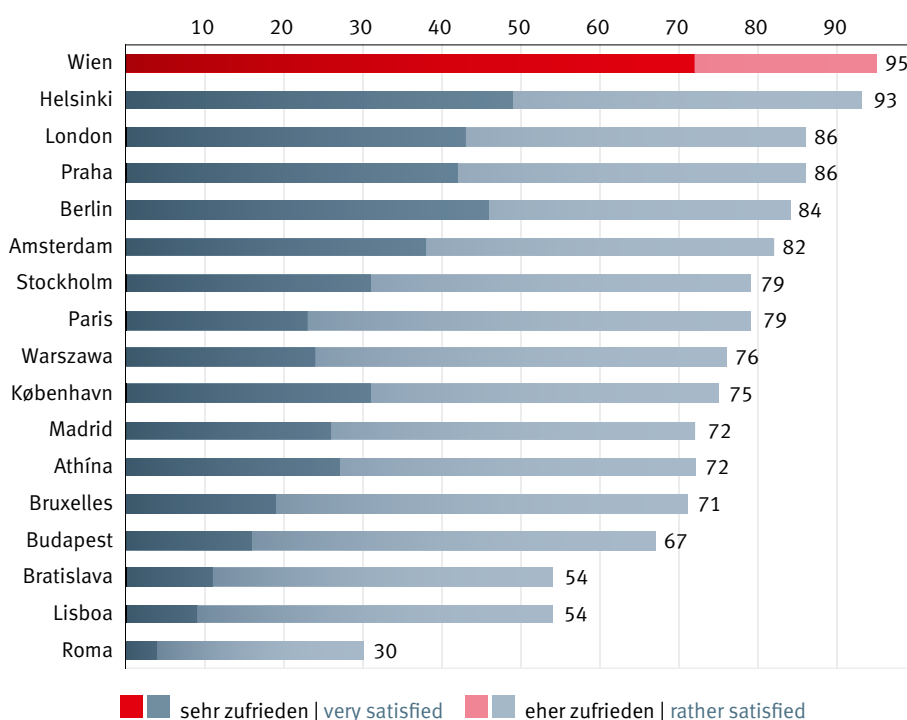
Platz   place	Quality of Living Survey 2016 (Mercer)	Global Liveability Ranking 2015 (Economist Intelligence Unit)	Innovation Cities Index (2thinknow)	Smart Cities in Europe 2014 (Co.Exist Boyd Cohen)	Worlds most reputable Cities 2015 (Reputation Institute)
1	<b>Wien</b>	Melbourne	London	Kopenhagen	Sydney
2	Zürich	<b>Wien</b>	San Francisco	Amsterdam	Melbourne
3	Auckland	Vancouver	<b>Wien</b>	<b>Wien</b>	Stockholm
4	München	Toronto	Boston	Barcelona	<b>Wien</b>
5	Vancouver	Adelaide/Calgary	Seoul	Paris	Vancouver
6	Düsseldorf		New York	Stockholm	Barcelona
7	Frankfurt	Sydney	Amsterdam	London	Edinburgh
8	Genf	Helsinki	Singapur	Hamburg	Genf
9	Kopenhagen	Perth	Paris	Berlin	Kopenhagen
10	Sydney	Auckland	Tokio	Helsinki	Venedig

Quelle: www.mercer.com; www.eiu.com; www.innovation-cities.com; www.fastcoexist.com; www.reputationinstitute.com.  
 Source: www.mercer.com; www.eiu.com; www.innovation-cities.com; www.fastcoexist.com; www.reputationinstitute.com.

In zahlreichen Rankings belegt Wien jedes Jahr wieder Top-Platzierungen – und das nicht nur innerhalb Europas, sondern weltweit. Besonders hervorzuheben sind die hervorragenden Platzierungen bei der Lebensqualität, aber auch als innovative Stadt ist Wien international sichtbar.

Every year Vienna is placed among the top cities in various European and international rankings. Special mention must be made of the city's excellent international results for quality of living and as a leading innovation city.

7.2 | **Öffentlicher Nahverkehr 2015** | in % aller Befragten  
**Public transport 2015** | in % of all respondents



Quelle: Meinungsbefragung der europäischen Kommission zur Lebensqualität in 79 europäischen Städten, Februar 2016.  
 Source: Quality of Life in European Cities, Perception survey in 79 European Cities, European Commission, February 2016.

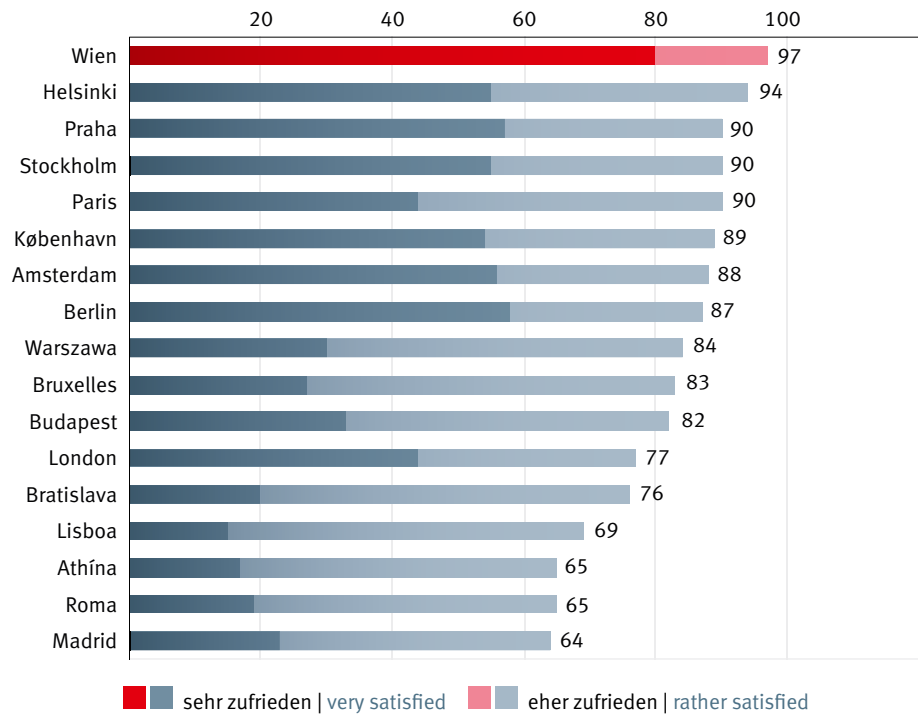
Zufriedenheit der Bevölkerung mit dem öffentlichen Nahverkehr, z.B. Bus, Straßenbahn oder U-Bahn.

Citizens' satisfaction with local public transport, for example the bus, tram or underground (metro).

Zufriedenheit der Bevölkerung mit kulturellen Einrichtungen wie Konzertsälen, Theatern, Museen und Bibliotheken.

Citizens' satisfaction with cultural facilities such as concert halls, theatres, museums and libraries.

7.3 | **Kulturelle Einrichtungen 2015** | in %  
Cultural facilities 2015 | in %

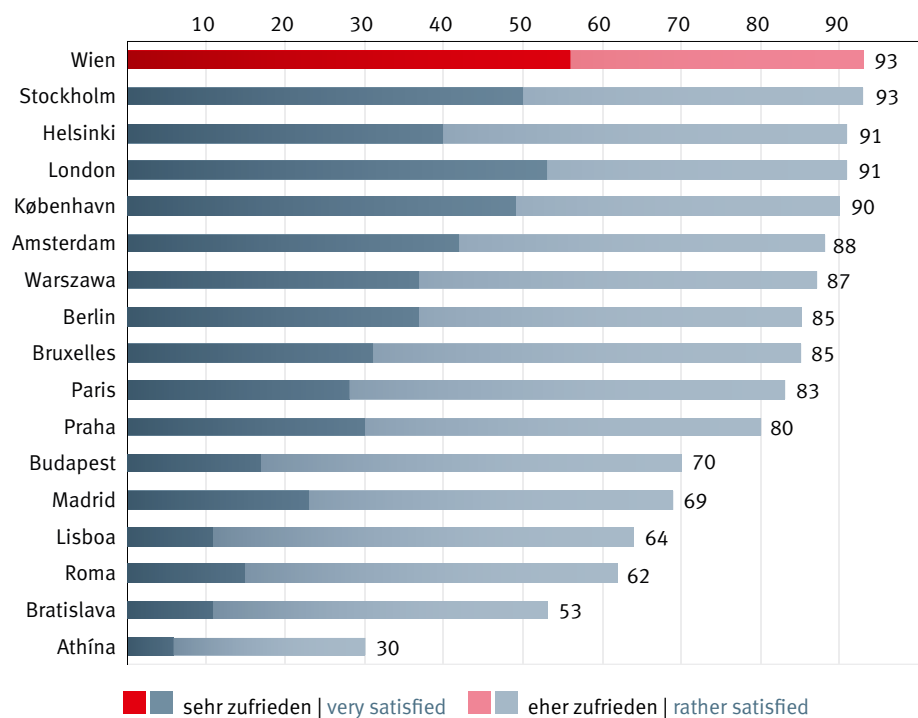


Quelle: Meinungsbefragung der europäischen Kommission zur Lebensqualität in 79 europäischen Städten, Februar 2016.  
Source: Quality of Life in European Cities, Perception survey in 79 European Cities, European Commission, February 2016.

Zufriedenheit der Bevölkerung mit Grünflächen wie z.B. Parkanlagen und Gärten.

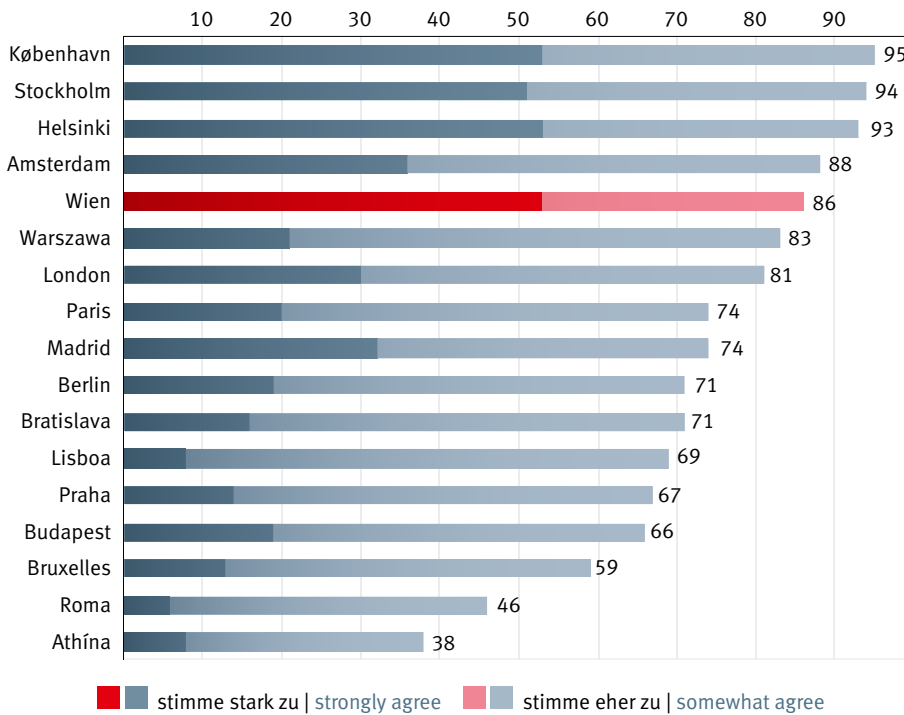
Citizens' satisfaction with green spaces like parks and gardens.

7.4 | **Grünflächen 2015** | in %  
Green spaces 2015 | in %



Quelle: Meinungsbefragung der europäischen Kommission zur Lebensqualität in 79 europäischen Städten, Februar 2016.  
Source: Quality of Life in European Cities, Perception survey in 79 European Cities, European Commission, February 2016.

7.5 | **Sicherheit 2015** | in %  
**Safety 2015** | in %

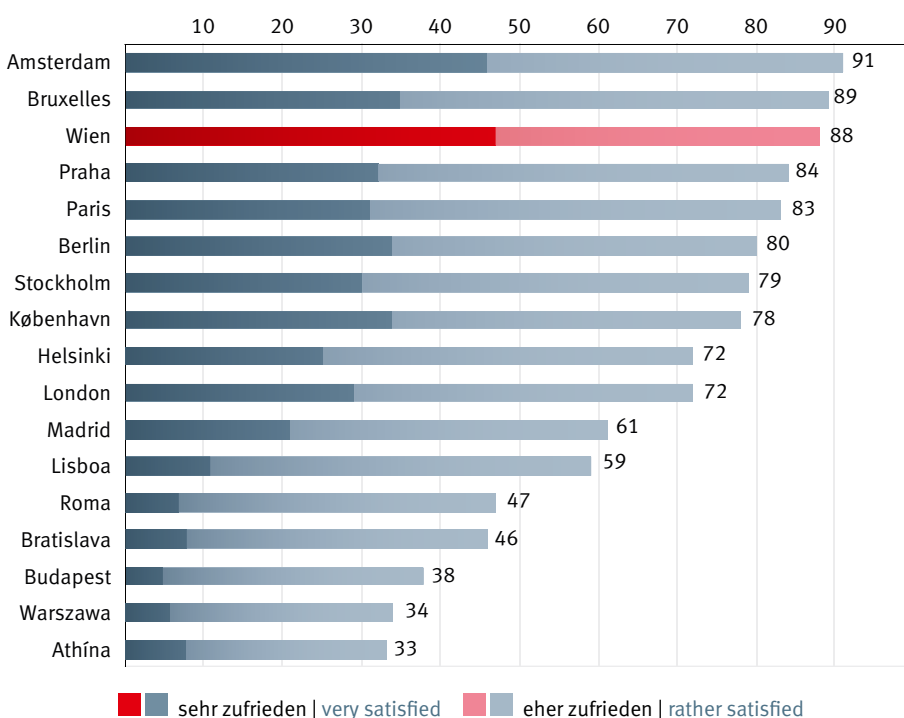


Quelle: Meinungsbefragung der europäischen Kommission zur Lebensqualität in 79 europäischen Städten, Februar 2016.  
 Source: Quality of Life in European Cities, Perception survey in 79 European Cities, European Commission, February 2016.

Zustimmung der Befragten, ob sie sich sicher in ihrer Stadt fühlen.

Respondents' agreement with the statement "I feel safe in my city".

7.6 | **Gesundheitssystem 2015** | in %  
**Health Care 2015** | in %



Quelle: Meinungsbefragung der europäischen Kommission zur Lebensqualität in 79 europäischen Städten, Februar 2016.  
 Source: Quality of Life in European Cities, Perception survey in 79 European Cities, European Commission, February 2016.

Zufriedenheit der Bevölkerung mit Gesundheitseinrichtungen, ÄrztInnen und Krankenhäusern.

Citizens' satisfaction with health care services, doctors and hospitals.