

**AEG  
UNION**

**SAVAFASSUNGEN**

**AEG  
UNION**




PL Nr. 13364



PL Nr. 13363, 13394



PL Nr. 13374



PL Nr. 287221



PL Nr. 287500



PL Nr. 287377




PL Nr. 13392

Ausführung		PL Nr.	100 Stück		
			kg	S	
<b>Savafassungen mit Normal-Edisongewinde (E 27) und 10 mm Nippelgewinde</b>					
Savafassung ohne Schutzkragen . . . . .		13364	7,7	145,-	
Desgleichen mit Schalter . . . . .		*13363	10,4	272,-	
Savafassung mit Schutzkragen . . . . .		13374	8,8	167,-	
Wand-fassungen, Sockel weiß	Gerader Sockel durchgehende Leitung	ohne Schalter	287221	11	197,-
		mit Schalter	287224	15	333,-
	Schräger Sockel endigende Leitung	ohne Schalter	287222	11,5	206,-
		mit Schalter	287225	15,5	342,-
Porzellan	Schräger Sockel durchgehende Leitung	ohne Schalter	287223	11,5	206,-
		mit Schalter	287226	15,5	342,-
<b>Sava-Mignon-Fassungen (Gew. E 14)</b>					
Mit 10 mm Nippelgewinde . . . . .		287400	3,6	141,-	
<b>Goliath-Fassungen mit Berührungsschutz (Gew. E 40)</b>					
Mit ventiliertem Mantel und 16 mm Nippelgewinde . . . . .		287500	25,5	418,-	
<b>Zubehör zu Sava-Fassungen (E 27)</b>					
Schalenhalter zum Aufschrauben auf das Mantelgewinde für Fassungen ohne Schalter	60 mm	287377	2,2	54,-	
	80 mm	287378	2,5	61,-	
Desgl. für Fassungen mit Schalter	60 mm	287379	2,2	54,-	
	80 mm	287380	2,5	61,-	
Schalenhalter zum Aufklemmen auf den Mantel für Fassungen mit und ohne Schalter	60 mm	13377	2,5	54,-	
	80 mm	13378	4	61,-	
Baldachin zum Aufschrauben auf das Mantelgewinde . . . . .		287381	3,5	58,-	
Haltevorrichtung für Seidenschirme an Nachttischlampen, für Fassungen	ohne Schalter	287372	0,4	34,-	
	mit Schalter	287373	0,5	34,-	
Verkleidung	geschlossene Type	13392	3	103,-	
desgl.	höhere Typen	13393	4,2	145,-	
desgl.	offene Type	13394	3,6	146,-	
Tellerreflektor, Eisen emailiert, 180 mm Durchmesser . . . . .		13396	14	288,-	
* Hierzu Schutzkragen zum Aufsetzen auf den Mantel . . . . .		287230	1,2	31,-	
Sperring zum Aufschrauben auf das Mantelgewinde, verhindert Lösen des Fassungsbodens von dem Fassungs-mantel (Schnurpendel)		13379	0,5	12,-	

**AEG  
UNION**

## BERÜHRUNGSSCHUTZRINGE.


**AEG  
UNION****Berührungsschutz für bisher gebräuchliche Fassungen**AEG K 6075  
PL Nr. 287240

PL Nr. 287242/3

Der Sava-Schutzring PL Nr. 287240 paßt auf alle normalen Edison-Fassungen ohne Berührungsschutz und wird an Stelle des Porzellanringes auf den Gewindekorb der Fassungen geschraubt und mit dem Schlüssel PL Nr. 287241 festgezogen. Der Führungsring PL Nr. 287239 verhindert das Ecken des federnden Sava-Schutzringes bei Fassungen mit unebenen Mänteln. Die Halteringe PL Nr. 287382 dienen zur Befestigung der Seidenschirme an Nachttischlampen mit Sava-Schutzringen. Sie werden nach Entfernung des Porzellanringes auf dem Fassungs-mantel durch den Sava-Schutzring PL Nr. 287240 gehalten. Durch das Einschrauben der Glühlampen werden die Halteringe zusammengepreßt und halten auf diese Weise den Seidenschirm in seiner Lage.

Die Sava-Mäntel PL Nr. 287242—43 werden auf das Mantelgewinde der installierten Fassungen geschraubt, deren Mantelgewinde mit dem der Sava-Fassung übereinstimmt (AEG-Fassungen PL Nr. 1638, 1640, 1643). Von der Prüf-stelle des VDE begutachtet.

Ausführung	PL Nr.	100 Stück	
		S	etwa kg
Sava-Schutzring	287240	76—	3,8
Führungsring	287239	10—	1,0
Schlüssel	287241	10—	2,0
Halteringe (2 Stück)	287382	15—	1,5
Sava-Mantel für Fassungen ohne Hahn	287242	92—	3,5
Sava-Mantel für Fassungen mit Hahn	287243	92—	4,0

**Pauschal-Ringe mit Durchmesser-Unverwechselbarkeit**Sava-Pauschal-Fassung  
(im Schnitt)

Die Pauschalringe werden in den Gewindekorb der Sava-Fassung eingesetzt und mittels Zange PL Nr. 287201 im Gewindekorb befestigt.

Auf Wunsch werden Sava-Fassungen mit eingesetzten Pauschalringen geliefert. Mehrpreis auf Anfrage.

Durchmesser mm	PL Nr.	100 Stück	
		S	etwa kg
	287200		0,7
3— 3,5	287204		
5— 5,5	287206		0,6
7— 7,5	287208	20—	
9— 9,5	287210		
11— 11,5	287212		0,5
13— 13,5	287214		
Zange zum Einsetzen der Pauschalringe	287201	1190—	10,0











FASSUNGEN NICHT VERBANDSNORMAL



Ausführung*	Ge- winde	ohne Hahn			mit Hahn		
		PL Nr.	100 kg	Stück S	PL Nr.	100 kg	Stück S
Normal.Ed.Fassung, Messing 1/8" * 10 mm Nippelgewinde mit Schraubkontakte, Mantelge- winde . . . . . gedrückt detto, Mantelgewinde geschnitten mit Buchsenkontakte, Mantelge- winde . . . . . gedrückt detto, Mantelgewinde, geschnitten	E 27	1638	4	55	1657 a	8	120
		1639	4:40	108	1657	—	a. A.
		1640	4:5	71	1643 a	6:5	130
		1654	4:9	125	1643	—	a. A.
Winkelfassung, Mantelgewinde . . . . . gedrückt		1621	5	110	—	—	—
Kettzugfassung Mantelgewinde . . . . . gedrückt detto (Mignon) . . . . . geschnitten		—	—	—	1650 f	8:6	256
		—	—	—	1649 f	8:5	286
Mignonfassung Messing 1/8" Nippel mit Schraubkontakte, Mantelge- winde . . . . . gedrückt mit Büchsenkontakte Mantelge- winde . . . . . gedrückt	E 14	1659a	2	60	—	—	—
		1652b	3	66	1644 b	4	140
Zwergfassung 1/8" Nippelgewinde mit Schraubkontakte, Mantelge- winde . . . . . gedrückt	E 10	1617G	1:3	65	—	—	—
Wandfassung auf Porzellansockel gerade . . . . . weiß detto, gerade . . . . . schwarz detto, schräg . . . . . weiß detto, schräg . . . . . schwarz detto, niedere Form, gerade, weiß detto, niedere Form, schräg, weiß	E 27 nor- mal Edi- son	2251	10	90	2251 a	14:5	175
		2251 s	10	97	2251 h	14:5	190
		2253	9	97	2253 a	14:8	175
		2253 s	9	104	2253 h	14:8	190
		738 a	7:5	72	—	—	—
1588 a	7:9	75	—	—	—		
Pauschalfassungen mit Differen- tialgewinde 13, 15, 17, 19, 21 mm	Ed.	1638D	4	90	1657D	8	170
Reformfassung kombiniert mit Krücke Nippel 1/8" oder Aufhängering, isoliert . . . . . Schraubkontakte detto . . . . . Büchsenkontakte	E 27 nor- mal Edi- son	1626w	6	107	1631w	9:5	176
		1627w	6:5	118	1622w	10	205
Swanfassung ohne Schirmring 1/8"=10 mm Nippelgewinde norm. 1/8"=10 mm " " "	Swan norm. Mign.	1556	45	115	1557	10	240
		1142	19	100	—	—	a. A.
Porzellanfassung(Kellerfassung) kleine Type mit Aufhängering mit Einbaufassung, mit Einbaufassung zum Schrauben 1/8" Gewinde . . . . . mit Einbaufassung zum Schrauben 1/4" Gewinde . . . . .	E 27	408	12:50	100	—	—	—
		446	15:50	130	—	—	a. A.
		1634	20:6	135	—	—	a. A.
		468	—	a. A.	—	—	a. A.
Einbaufassung allein für Armaturen	E 27	520	2:2	55	—	—	—
Illuminationsfassungen, Porz. Messing, geschlossen . . . . . } vernickelt, " . . . . . } Kupfer, " . . . . . } Messing, " . . . . . } vernickelt, " . . . . . } Kupfer, " . . . . . }	E 27 norm. Edis. E 14 Mig- non	einteilige		dreiteilige			
		1674m	7	61	12971 a	7:40	71
		1674v	7	63	12971 v	7:40	73
		1674k	7	64	12971 k	7:40	74
		1649m	2:8	40	—	—	—
		1649v	2:8	44	—	—	—
		1649k	2:8	45	—	—	—

\* Mehrpreis für Spezialfassung mit Linksgewinde . . . . . S 12- 0/0  
 " " Messing polierte Ausführung . . . . . " 15- 0/0  
 " " verkupfert, galvanisiert . . . . . " 20- 0/0  
 " " 1/4"-Nippelgewinde . . . . . " 10- 0/0  
 Goliath- oder Zwergfassungen, sowie vernickelte Ausführungen etc. auf Anfrage.

Form	Ausführung	Ge- winde	PL Nr.	100 Stück	
				kg	S
<b>Buchstabenfassungen</b>					
	mit Porzellan-Klemmring, Normal-Messinggwinde . . . . .	E27	1673 f	4,8	120-
	mit Porzellan-Klemmring, Mignon-Messinggwinde . . . . .	E14	1690 f	2,5	70-
	mit Kupfer-Klemmring, Mignon-Messinggwinde . . . . .	E14	1691 k	2,2	72-
	<b>Soffittenfassung</b> Sockel u. Deckel aus Porzellan, rund		1695 p	10	85-
	<b>Kerzenfassungen m. Mignongwinde</b> verstellbar von 110—160 mm, 1/8" Innengewinde		E14		
	auf Holz, 130 mm lang, für 1/8" Nippel		1705 W	3,20	111-
	" " 160 mm " " 1/8" "		1413 W	2,30	58-
	" " 190 mm " " 1/8" "		1416 W	2,60	64-
	" " 220 mm " " 1/8" "		1419 W	2,90	72-
	" " 250 mm " " 1/8" "		1422 W	3,20	160-
			1425 W	3,50	170-
	<b>Kerzenhülsen</b>				
	Opalglas glatt, 130 mm lang, 19 mm Ø oder 22 mm Ø		1311/2 W	3,9	43-
	Opalglas glatt, 160 mm lang, 19 " Ø oder 22 mm Ø		1316/7 W	4	58-
	Opalglas glatt, 180 mm lang, 22 " Ø		1318 W	4,8	66-
	" " 200 mm " 22 " Ø		1320 W	6	75-
	" " 250 mm " 22 " Ø		1325 W	9	110-
	Papiermaché, 22 mm Ø, 130 mm lang		1543 W	1,8	43-
	" 22 mm Ø, 160 mm "		1546 W	2	47-
	" 22 mm Ø, 190 mm "		1549 W	2,40	50-
	" 22 mm Ø, 220 mm "		1552 W	2,80	55-
	" 22 mm Ø, 250 mm "		1555 W	3	59-
	<b>Reduktionsfassungen (Fassungsumwandler)</b>				
	Hülsenform von	{ Goliath auf Normal Edison	1582 W	—,5	50-
		{ Normal Edison auf Mignon	1581 W	—,20	20-
		{ Mignon auf Zwerg	1580 W	—,10	15-
	mit Porzellan- sockel	{ Goliath auf Normal Edison	1591 W	5	96-
		{ Edison auf Goliath	1593 W	15	182-
		{ Edison auf Mignon	1590 W	2	90-
		{ Mignon auf Edison	1594 W	10	143-
		{ Mignon auf Zwerg	1595 W	—,40	27-
	<b>Abzweigfassungen zum Einschrauben</b> in Normalgwinde, für 2 Stecker und 1 Lampe, Messingmantel, weiß . .		103214 W	15	155-
	detto schwarz . . . . .		103214 S	15	172-
	detto mit Hahn . . . . .		103225 W	19	730-
	detto mit Steckstiften für Steckdosen		103224 W	12	270-



FASSUNGEN, NIPPEL, ZUBEHÖR ETC.



Form	Gegenstand	PL Nr.	100 Stück	
			kg	S
	Schnurstöpsel zum Einschrauben in norm. Edison-Fassung	103223W	7	140-
	Abzweigstöpsel norm. Edison-Gewinde für 1 Stecker, (Anschlußstöpsel) weiß	103222W	9	90-
	detto . . . . . schwarz	103222S	9	100-
	Mehrfachfassungen m. norm. Edison-Gew. für 2 Lampen mit Edison-Sockel	16402W	22	530-
	" 3 " " " "	16403W	25	660-
	" 4 " " " "	16404W	30	720-
	" 5 " " " "	16405W	35	750-
	" 2 Fassungen mit 1/8" Nippelgewinde	16412W	13	300-
	" 3 " " 1/8"	16413W	14	310-
	Kugelgehänge m. Klemmnippel (od. 1/8" Nippel) für 2 Fassungen mit 1/8" Nippelgewinde	16422W	14	330-
	" 3 " " 1/8"	16423W	14	340-
	Glühlampenprüffassung mit Normal-Edisongewinde und Stecker	16431W	6	200-
	Fassungsringe Porzellan			
	Normal-Edison nieder E 27	14500W	1	7-
	" " hoch E 27	14501W	1,4	9-
	" " extra hoch E 27	14519W	1,6	11-
	Mignon hoch E 14	1680W	0,7	8-
	Goliath nieder E 40	14540W	2	30-
	Differential-Fassungsringe f. 13, 15, 17, 19, 21 mm	14521W	1,4	20-
	Nippel* 1/8" (10 mm) Fassungsgewinde			
	mit beweglichem Ring (Ringnippel)	20478 a	1	12-
	" festem " "	20478	1	14-
	" isoliertem " "	20478 b	1,20	15-
	" " und S-Haken	20478 c	1,30	17-
	" Fibereinlage (Klemmnippel)	20486	3	24-
	" isoliertem Aufhänger (Eier-Nippel)	20418	1,4	15-
	" Haken (Hakennippel)	20426	2,8	22-
	" Holzschraube	20427	2,7	20-
	" Wandscheibe für 3 Schrauben	20428	2	20-
	" Rohrschelle für 10, 13 oder 16 mm Rohr	20487	4	36-
	Doppelnippel 2x1/8" mit Rohrschelle für 10, 13 oder 16 mm Rohr	20488 d	5	45-
	Gelenknippel 1/8" mit Flügelschraube	20430	12	130-
	Stoßfängernippel für Außenarmaturen			
	1/8" innen x 1/8" außen	Maß- Angabe erforder- lich	20	270-
	1/4" innen x 1/4" außen			
	3/8" innen x 3/8" außen			
	oder			
	1/8" außen x 1/8" außen			
	1/4" außen x 1/4" außen			
	3/8" außen x 3/8" außen			

\* Nippel für 1/4" oder andere Gewinde auf Anfrage.



**AEG  
UNION**

**BELEUCHTUNGSKÖRPER-BESTANDTEILE**

**AEG  
UNION**



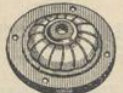
PL Nr. 20473 a PL Nr. 20401



PL Nr. 266




PL Nr. 20400 Knauf



PL Nr. 20408




PL Nr. 20411 Nr. 20658



PL Nr. 25194 PL Nr. 25250



PL Nr. 20570; PL Nr. 20520 hoch



PL Nr. 20510



PL Nr. 20520



PL Nr. 20441

**Doppelseinführungsstrichter mit Aufhänger**

ohne Isolation PL Nr. 20473 a  $\frac{1}{8}''$  S 60 -  $\frac{1}{4}''$  S 70 -  $\frac{3}{8}''$  S 80 -  
mit Isolierrolle PL Nr. 20473  $\frac{1}{8}''$  S 70 -  $\frac{1}{4}''$  S 80 -  $\frac{3}{8}''$  S 90 -

**Deckenrosette 80 mm Ø, mit isolierter Aufhängung**

aus Guß Eisen PL Nr. 20401  $\frac{1}{8}''$  S 90 -  $\frac{1}{4}''$  S 95 -  $\frac{3}{8}''$  S 100 -  
aus Porzellan PL Nr. 667 einfach nieder ungesichert  $\frac{0}{0}$  S 20 -  
" " " " 667 b einf. hoch m. 2 Klem. unges.  $\frac{0}{0}$  " 30 -  
" " " " 667 c Fayence 1 pol. gesichert  $\frac{0}{0}$  " 130 -  
" " " " 266 2 pol. gesichert . . . . .  $\frac{0}{0}$  " 180 -  
aus Messing " " 20400 poliert für  $\frac{3}{8}''$ :

Preis $\frac{0}{0}$ St. S	mm Ø	90	110	120	130	150
		50-	55-	60-	80-	100-

**Knaufe, Messing poliert für  $\frac{1}{8}''$  S 33 -  $\frac{1}{4}''$  S 70 -  $\frac{3}{8}''$  S 70 -**

**Wandrossetten\***

Durchmesser mm	PL Nr.	20408,	$\frac{1}{8}''$ ,	$\frac{1}{4}''$	oder	$\frac{3}{8}''$
einfach Preis $\frac{0}{0}$ St. S	80	100	120	130	145	
gebog. f. Mast, Preis $\frac{0}{0}$ St. S (PL Nr. 20408 G)	50-	110-	180-	240-	340-	
m. 2 Einführ. Preis $\frac{0}{0}$ St. S ( " " 20408 E)				240-	340-	
m. 2 Einführ. geb. f. Mast Preis $\frac{0}{0}$ St. S ( " " 20408 Eg)					360-	

**Messingkrücken (Glasträger) f. 10 mm Nippelgewinde PL Nr. 20411**

zum Aufstecken auf Fassungen.	Weite mm	60	80	90	60
gebeizt Preis $\frac{0}{0}$ St. S	40-	75-	116-	55-	
poliert Preis $\frac{0}{0}$ St. S	55-	100-	135-	75-	
Vollkrücken Preis $\frac{0}{0}$ St. S		175-			

**Krückschrauben Preis per  $\frac{0}{0}$  St. S 5-**

**Kipplampen-Haken PL Nr. 20658** Messing für Holz  $\frac{0}{0}$  S 100 -  
für Mauer  $\frac{0}{0}$  S 85 -

**Schirmträger PL Nr. 25194**, 225 mm hoch für 10 mm Nippelgewinde samt Kappe, Messing  $\frac{0}{0}$  S 155 -

**Muschelreflektor PL Nr. 25250** z. Aufsteck. auf Edison-Fassung,  $\frac{0}{0}$  S 710 -

**Gewinde Kappen aus Messing vernickelt,**

85 mm f. Nippel 10 mm PL Nr. 20570, $\frac{0}{0}$ S 120 -							
" " Eisenblech blank 85 mm zum Aufstecken a. Fassung Nr. 20570 a, $\frac{0}{0}$ S 30 -							
" " Eisenguß PL Nr. 20520 (allein) für mm Ø							
mit Eisengewinde	75	85	88	100	120	135	150
niedere Form $\frac{0}{0}$ S	$\frac{1}{8}''$	$\frac{1}{4}''$	$\frac{3}{8}''$	$\frac{1}{4}''$ , $\frac{3}{8}''$	$\frac{1}{4}''$	$\frac{3}{8}''$	$\frac{1}{2}''$ , $\frac{3}{8}''$ , $\frac{1}{2}''$
hohe Form $\frac{0}{0}$ S	75-	85-	105-		300-	475-	520-
		135-		240-	350-		

**Porzellan-Armaturen 85 mm Ø, wasserdicht komplett m. Einbaufassung, Gummiring, Schutzglas (ohne Reflektor u. ohne Schutzkorb)**

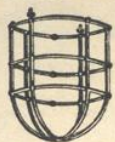
PL Nr. 20510 K Einschraubarmatur m. Messingnippel $\frac{1}{4}''$ kompl. $\frac{0}{0}$ S 320 -
20520 K Hängearmatur " $\frac{0}{0}$ S 305 -
20520 W Winkelarmatur " $\frac{0}{0}$ S 430 -
20520 S Schräge Wandarmatur " $\frac{0}{0}$ S 430 -
detto mit geteilten Einführungen (Newagtype) S 485 -

**Einzelteile:**

Einbaufassung PL Nr. 520	$\frac{0}{0}$ S 55 -
Gummiring	$\frac{0}{0}$ S 30 -
Schutzglas (Gewindeglas) PL Nr. 20441	
mm Gewinde	75 85 88 100 120 135 150
mm lang	170 170 200 220 230 260 300
Preis p. $\frac{0}{0}$ St. S	120- 120- 160- 310- 355- 360- 650-

**Drahtschutzkörbe PL Nr. 20482 zu Armaturen**

zum f. Schrauben mit Gewinde	75mm $\frac{0}{0}$ S 250 -
" " " " 85 " $\frac{0}{0}$ S 380 -	
mit Laschen oder Muttern f. " 75 " $\frac{0}{0}$ S 220 -	
" " " " 85 " $\frac{0}{0}$ S 260 -	
PL Nr. 20481 m. Ring z. Einklemmen 85 " $\frac{0}{0}$ S 300 -	



$\frac{0}{0}$  sämtliche Preise per 100 Stück.

PL Nr. 20482

\* Konsolen zu Wandarmen in schweren und leichten Ausführungen auf Anfrage.

**Feueremaillierte Blechschirme\***

außen dunkel, innen weiß



PL Nr. 20436h



PL Nr. 20435 flach



PL Nr. 20433/75 mm



PL Nr. 20431 350 Ø



PL Nr. 25484



PL Nr. 25257

**a) für Krücke 60 mm\***

Form, PL Nr.	flach, Nr. 20436	halbtief, Nr. 20436h	tief, Nr. 20436t
200 mm Ø	30 mm hoch S 99 <sup>-0/0</sup>	60 mm hoch S 125 <sup>-0/0</sup>	—
250 " Ø	38 " " " 132 <sup>-0/0</sup>	70 " " " 165 <sup>-0/0</sup>	100 mm hoch S 330 <sup>-0/0</sup>
300 " Ø	48 " " " 220 <sup>-0/0</sup>	85 " " " 230 <sup>-0/0</sup>	120 " " " 440 <sup>-0/0</sup>

**b) zum Aufstecken auf die Fassung, für 34 mm, PL Nr. 20435**

Form	flach	halbtief	tief
200 mm Ø	30 mm hoch S 99 <sup>-0/0</sup>	60 mm hoch S 120 <sup>-0/0</sup>	—
250 " Ø	38 " " " 132 <sup>-0/0</sup>	70 " " " 150 <sup>-0/0</sup>	auf Anfrage
300 " Ø	48 " " " 220 <sup>-0/0</sup>	85 " " " 225 <sup>-0/0</sup>	—

**c) Zwischenklemmschirm, flache Form, PL Nr. 20433**

mm Loch	45, 75 oder 85 mm (für andere Lochweiten auf Anfrage)	250	300	350	400	450	500
Preis % S	120 <sup>-</sup>	200 <sup>-</sup>	400 <sup>-</sup>	590 <sup>-</sup>	790 <sup>-</sup>	980 <sup>-</sup>	—

**d) Doppelkegelreflektor für Außenarmaturen, PL Nr. 20431**

95 mm Loch	350 mm Ø	Preis % St.	980 <sup>-</sup>
125 " "	450 " Ø	" % " "	1700 <sup>-</sup>
140 " "	450 " Ø	" % " "	1700 <sup>-</sup>

**e) gewölbte halbtiefe Form (Arbeitsplatzbeleuchtung\*\*)**

für	60 mm Krücke Nr. 25484	zum Aufstecken auf Fassung 34 mm Ø Nr. 25485
180 mm Ø	Preis per % St. S 165 <sup>-</sup>	Preis per % St. S 165 <sup>-</sup>
210 " Ø	" " % " " 205 <sup>-</sup>	" " % " " 205 <sup>-</sup>
250 " Ø	" " % " " 265 <sup>-</sup>	" " % " " 265 <sup>-</sup>

**f) Tischlampenreflektor PL Nr. 25257,**

mit gleichen oder ungleichen Löchern pro % S	300 <sup>-</sup>	Email	aus Glas
		seladon	saftgrün
		S 700 <sup>-</sup>	S 900 <sup>-</sup>

\* Andere Ausführungen wie konvexe Form, für Krücken 80 mm, Ø bis 500 mm etc. auf Anfrage.

\*\* Arbeitsplatzreflektoren (Schirm und Krücke aus einem Stück) siehe Spezialliste.

**Glasschirme für Krücken, PL Nr. 20437**

Durchmesser mm	200	235	250	270	300
Krückenweite in mm	58	78 [90]	58 u. 78 [90]	78 u. 90	78 u. 90
flache Form	bis 60 mm hoch				
	opal . . % St. S	110 <sup>-</sup>	126 <sup>-</sup>	144 <sup>-</sup>	—
halbtiefe Form	bis 90 mm hoch				
	opal . . % St. S	120 <sup>-</sup>	135 <sup>-</sup>	162 <sup>-</sup>	—
tiefe Form	bis 150 mm hoch				
	opal . . % St. S	126 <sup>-</sup>	144 <sup>-</sup>	170 <sup>-</sup>	270 <sup>-</sup>
gewölbte Form	bis 90 mm hoch				
	opal . . % St. S	120 <sup>-</sup>	135 <sup>-</sup>	162 <sup>-</sup>	—
Faltschirm (flach)	bis 90 mm hoch				
	opal mit Kristallrand % St. S	144 <sup>-</sup>	162 <sup>-</sup>	190 <sup>-</sup>	—

**Faltschirm (flach)**

opal . . . . . % St. S	126 <sup>-</sup>	144 <sup>-</sup>	162 <sup>-</sup>	—	—
opal mit Kristallrand % St. S	144 <sup>-</sup>	162 <sup>-</sup>	190 <sup>-</sup>	—	—

() wo beim Preis vermerkt, auch in den entsprechenden Krückenweiten.

**Lusterschirm für Fransenbehang**

Randdurchmesser	170	200	250	300	330	350	400
Krückenweite mm	58	78	78	78 u. 90	78 u. 90	78 u. 90	100
opal % St. S	140 <sup>-</sup>	180 <sup>-</sup>	235 <sup>-</sup>	580 <sup>-</sup>	720 <sup>-</sup>	860 <sup>-</sup>	1300 <sup>-</sup>
nigrün % St. S	170 <sup>-</sup>	210 <sup>-</sup>	280 <sup>-</sup>	700 <sup>-</sup>	860 <sup>-</sup>	1000 <sup>-</sup>	1500 <sup>-</sup>
seladon % St. S	—	—	—	—	—	—	—

Stehlampen- und Knopfschirme, sowie Glastulpen und -Kugeln etc. auf Anfrage bezw. Spezialkatalog.