

Wasserwagen.

Zum Senk- bez. Wagerechtstellen der Camera, unentbehrlich bei Aufnahmen von Gebäuden und für Handcameras, dieselben sind so eingerichtet, dass sie in die Camera fest eingelassen oder auch auf die Camera gestellt werden können. Verbürgt richtig zeigend.




Fig. 1245.

Dosen-Libelle zum Aufschrauben auf Cameras.
Durchmesser Mm. 16 25
Per Stück fl. 1.20 1.60.




Fig. 1246.

Taschen-Libelle, vernickelt.
Durchmesser Mm. 16 25
Per Stück fl. 1.35 1.80.



Fig. 1247.

Taschen-Libelle in Etuis, vernickelt.
Durchmesser Mm. 16 25
Per Stück fl. 2.— 2.75.



Fig. 1248.

Dosen-Libelle zum Einlassen an Cameras und Anschrauben.
Durchmesser Mm. 16 25
Per Stück fl. 1.20 1.60.



Fig. 1249.

Kreuz-Libelle per Stück fl. 2.25.



Fig. 1250.

Taben-Libelle wird am beweglichen Visirscheibentheile entweder vorne oder seitlich angebracht.
Grösse Mm. 25 : 9 : 6
Per Stück fl. 1.20.

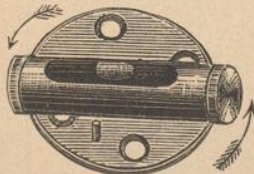


Fig. 1251.

Wasserwage für Plattenpräparation etc. Durch Drehung nach beiden Richtungen zeigend. Preis fl. 2.—.



Fig. 1252.

Libelle zum Befestigen am verticalen beweglichen Theile.
Per Stück fl. 1.35.



Fig. 1253.

Natürliche Grösse.
Röhren-Libelle für Cameras. Per Stück 60 kr.

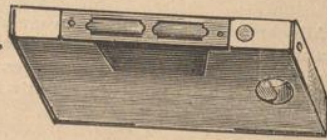


Fig. 1254.

Doppel-Wasserwage, Unicum, sowohl horizontal, als auch vertical zeigend, sehr genau adjustirt.
Per Stück fl. 2.60.



Fig. 1255.

Doppelwasserwage
fl. 1.50.

Wasserwagen.

Beim Aufstellen von Cameras in genau senkrechtem Zustande (resp. Stellung der Cassette in einer parallelen Ebene zur aufzunehmenden Fläche), bei Reproductionen u. dgl. zu gebrauchen, per Stück fl. 2.80.

In Holzfassung per Stück fl. 1.—.

Bernhard Wachtl, Wien, Neubau, Kirchberggasse 37.