

Durchgangshähne

beiderseits Innengewinde (auf Wunsch mit Holländer für Bleirohranschluß)

a) zum Einbauen



S. 7000/I
Einbau-Durchgangshähne mit Seesterngriff



S. 7000/II
Einbau-Durchgangshähne mit Propellergriff
 $\frac{3}{8}$ " , $\frac{1}{2}$ " , $\frac{3}{4}$ "



S. 7000/III
Einbau-Durchgangshähne mit Porzellangriff



S. 7000/VIII
Einbau-Durchgangshähne mit Seesterngriff



S. 7000/IX
Einbau-Durchgangshähne mit Propellergriff
 $\frac{3}{8}$ " , $\frac{1}{2}$ " , $\frac{3}{4}$ "



S. 7000/X
Einbau-Durchgangshähne mit Porzellangriff



S. 7000 P
Einbau-Durchgangshahn mit Porzellangriff, Porzellankappe und verdeckter Spindel



S. 7000/XI
Einbau-Durchgangshähne für Steckschlüssel, mit Deckrosette mit geschlossener Kappe
 $\frac{3}{8}$ " , $\frac{1}{2}$ " , $\frac{3}{4}$ "



S. 7000/XII
Einbau-Durchgangshähne mit offener Kappe

Bei obigen Einbauhähnen sind alle sichtbaren Messingteile vernickelt oder nickelverchromt.

b) freiliegend



S. 7010/I
mit Seesterngriff



S. 7010/XI
mit geschlossener Kappe
 $\frac{3}{8}$ " , $\frac{1}{2}$ " , $\frac{3}{4}$ "



S. 7010/XII
mit offener Kappe

Obige freiliegende Durchgangshähne werden ganz vernickelt oder nickelverchromt geliefert.

Ausläufe und Auslaufhähne

Andere Griffe und Oberteile siehe Seite 3.



S. 7018


$\frac{3}{8}$ " , $\frac{1}{2}$ " , $\frac{3}{4}$ "

S. 7018. Auslauf mit flachem Schnabel und loser Gußrosette



S. 7019

S. 7019. Auslauf mit rundem Schnabel mit Sechskant und loser Gußrosette



S. 7020

$\frac{1}{2}$ " , $\frac{3}{4}$ "

Einbau-Auslaufhahn mit Durchgangshahn S. 7000, Verbindungsbogen und Auslauf S. 7018

S. 7021 wie S. 7020, jedoch mit Auslauf S. 7019



S. 7022

$\frac{1}{2}$ "

Auslaufhahn Oberteil I und Auslauf in einer Lotrechten



S. 7023

$\frac{3}{8}$ " , $\frac{1}{2}$ "

mit Knebelgriff



S. 7024

$\frac{3}{8}$ " , $\frac{1}{2}$ " , $\frac{3}{4}$ "

mit Oberteil I



S. 7024/IV

$\frac{1}{2}$ " , $\frac{3}{4}$ "

mit Oberteil V



S. 7024/VIII

$\frac{1}{2}$ " , $\frac{3}{4}$ "

mit Oberteil VIII



S. 7025

$\frac{1}{2}$ " , $\frac{3}{4}$ "

mit Oberteil IV



S. 7026

$\frac{1}{2}$ " , $\frac{3}{4}$ "

mit Regulierung und Oberteil I



S. 7027

$\frac{1}{2}$ " , $\frac{3}{4}$ "

mit Schlauchholländer und Oberteil I



S. 7028

$\frac{1}{2}$ "

mit breitem Auslauf und waagrechem Oberteil I

Alle Armaturen werden vernickelt oder nickelverchromt geliefert.

Auslaufhähne

mit Oberteilen Ausführung I

Auf Wunsch auch mit anderen Oberteilen (siehe Seite 3) lieferbar.



S. 7029

$\frac{1}{2}$ "

mit rundem Auslauf und besonders starkem, langem Schaft



S. 7030

$\frac{1}{2}$ "

mit rundem Auslauf und schrägem Oberteil



S. 7031

$\frac{1}{2}$ "

mit breitem Auslauf und schrägem Oberteil



S. 7032

$\frac{1}{2}$ "

mit breitem Auslauf



S. 7033

$\frac{1}{2}$ "

mit breitem Auslauf, Nadel-Regulierventil und Guß-rose



S. 7034

$\frac{1}{2}$ "

wie S. 7033, jedoch mit längerem Schaft



S. 7035

$\frac{1}{2}$ "

mit langem Schaft und schrägem Auslauf



S. 7036

$\frac{1}{2}$ "

wie S. 7035, jedoch mit Brause



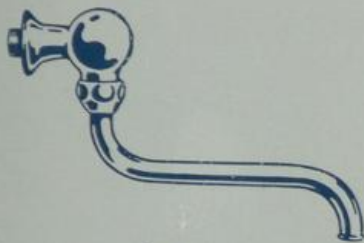
S. 7037

$\frac{1}{2}$ "

wie S. 7035, jedoch mit Schlauchholländer

Alle Armaturen werden vernickelt oder nickelverchromt geliefert.

Schwenkbewegungen und Schwenkhähne



S. 7040
1/2", 3/4"

Schwenkbewegungen mit Stopfbüchse, ohne Absperrung



S. 7041
1/2", 3/4"



S. 7059
1/2"

Schwenkhahn mit Stopfbüchse und Oberteil IV (Seite 3)

S. 7059 mit Strahlauslauf

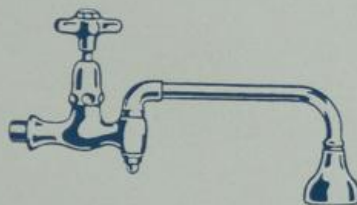
S. 7060 mit Brause

S. 7061 mit wendbarem Brause- und Strahlmündstück



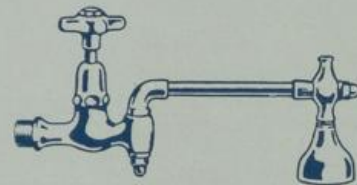
S. 7046
3/8", 1/2"

Schwenkhahn mit Konus und Strahlauslauf 1/2"



S. 7047
3/8", 1/2"

wie S. 7046, jedoch mit Brause



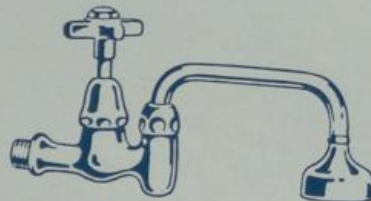
S. 7048
3/8", 1/2"

wie S. 7046, jedoch mit wendbarem Brause- und Strahlmündstück



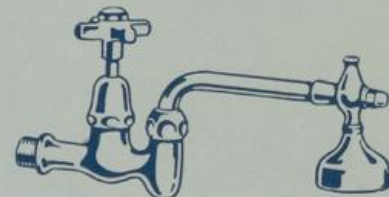
S. 7056
1/2"

Schwenkhahn mit Stopfbüchse und Strahlauslauf



S. 7057
1/2"

wie S. 7056, jedoch mit Brause



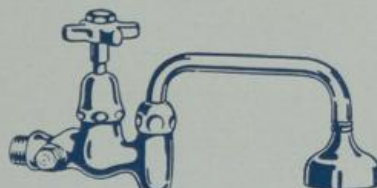
S. 7058
1/2"

wie S. 7056, jedoch mit wendbarem Brause- und Strahlmündstück



S. 7066
1/2"

Schwenkhahn mit Regulierung, mit Stopfbüchse und Strahlauslauf



S. 7067
1/2"

wie S. 7066, jedoch mit Brause

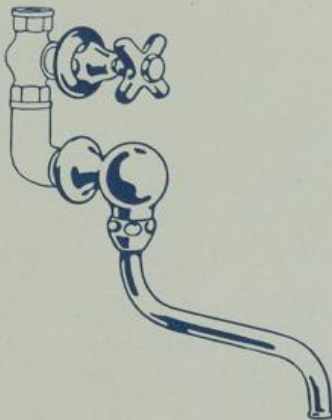


S. 7068
1/2"

wie S. 7066, jedoch mit wendbarem Brause- und Strahlmündstück

Alle Armaturen werden vernickelt oder nickelverchromt geliefert.

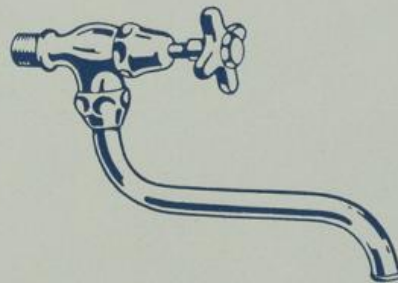
Spülschwenkhähne und Kaffeehaus-Hähne



S. 7070
 $\frac{3}{2}$ " , $\frac{3}{4}$ "

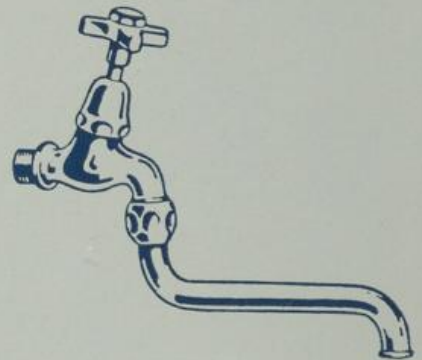
S. 7070. Einbau-Spülschwenkhahn mit Durchgangshahn S. 7000, Verbindungsbogen und Schwenkbewegung S. 7040

S. 7071 wie S. 7070, jedoch mit Schwenkbewegung S. 7041 (Seite 7)



S. 7072
 $\frac{3}{2}$ " , $\frac{3}{4}$ "

Spülschwenkhahn mit waagrechttem Oberteil und Stopfbüchse



S. 7073
 $\frac{3}{2}$ "

Spülschwenkhahn mit schrägem Oberteil und Stopfbüchse



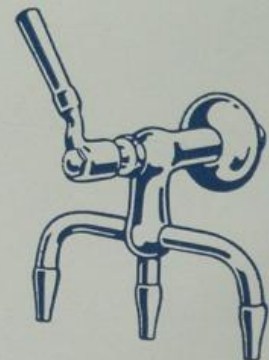
S. 7076
 $\frac{3}{2}$ "

Kaffeehaus-Hähne mit schnellsteigender Spindel und Metallhebel mit 1 Auslauf



S. 7077
 $\frac{3}{2}$ "

mit 2 Ausläufen



S. 7078
 $\frac{3}{2}$ "

mit 3 Ausläufen

Alle Armaturen werden vernickelt oder nickelverchromt geliefert.

Doppelhähne

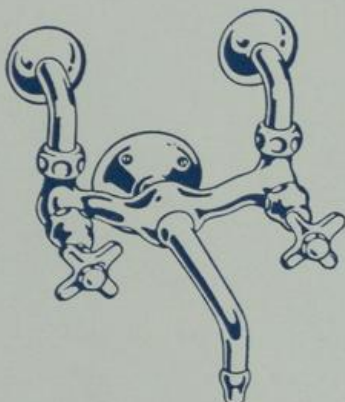
mit fixem sowie schwenkbarem Auslauf



S. 7081
1/2", 3/4"

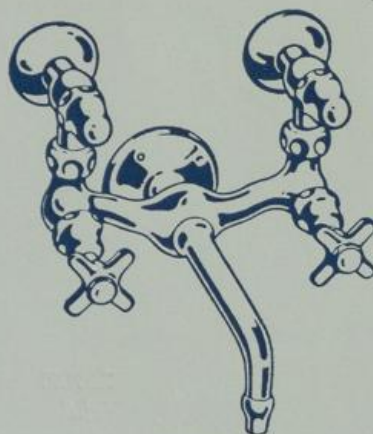
S. 7081. Einbau-Doppelhahn mit 2 Durchgangshähnen S. 7000, Verbindungs-T-Stück und Auslauf S. 7018

S. 7082 wie S. 7081, jedoch mit Auslauf S. 7019 (Seite 5)



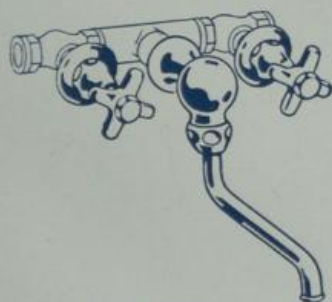
S. 7083
1/2"

Doppelhahn mit Wandscheibe, Knieholländern mit Gußrosette und fixem Auslauf



S. 7084
1/2"

Doppelhahn mit Wandscheibe, Eckregulierhähnen mit Gußrosette und fixem Auslauf



S. 7085
1/2", 3/4"

S. 7085. Einbau-Spül-Doppelschwenkhahn mit 2 Durchgangshähnen S. 7000, Verbindungs-T-Stück und Schwenkbewegung S. 7040

S. 7086 wie S. 7085, jedoch mit Schwenkbewegung S. 7041 (Seite 7)



S. 7088
1/2"

Spül-Doppelschwenkhahn mit verschraubtem Mittelstück und geraden Holländern

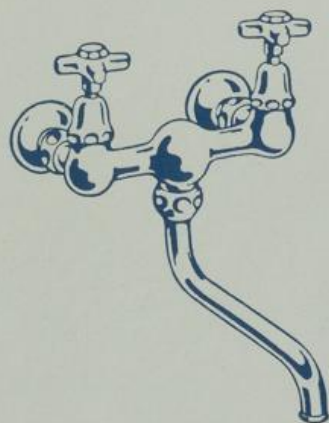


S. 7089
1/2"

Spül-Doppelschwenkhahn mit geradem, fixem Mittelstück und geraden Holländern mit Gußrosette

Alle Armaturen werden vernickelt oder nickilverchromt geliefert.

Spül-Doppelschwenkhähne



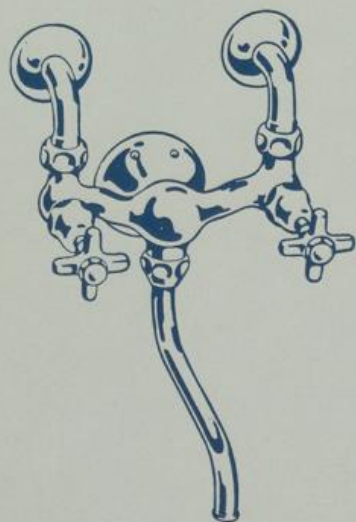
S. 7091
1/2"

Spül-Doppelschwenkhahn mit geradem, fixem Verbindungsstück, aufrecht stehenden Oberteilen und geraden Holländern mit Gußrosette



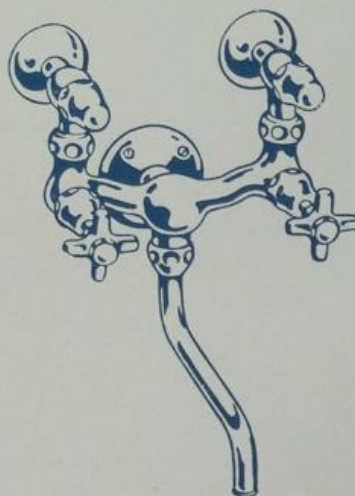
S. 7092
1/2", 3/4"

Spül-Doppelschwenkhahn, schweres Modell, mit geschweiftem, schwerem Verbindungsstück und geraden Holländern mit Gußrosette



S. 7093
1/2"

Spül-Doppelschwenkhahn mit Wandscheibe und Knieholländern mit Gußrosette

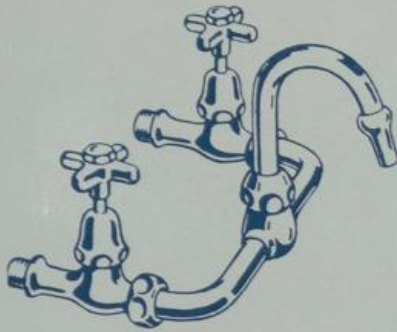


S. 7094
1/2"

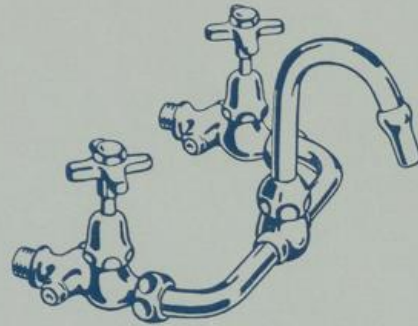
Spül-Doppelschwenkhahn mit Eckregulierhähnen, sonst wie S. 7093

Alle Armaturen werden vernickelt oder nickelverchromt geliefert.

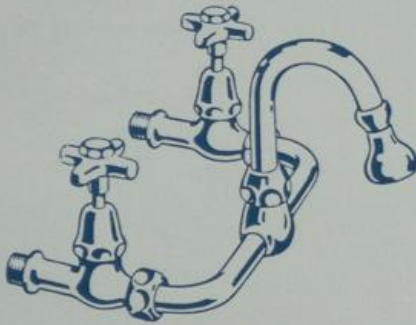
Waschtisch-Doppelschwenkhähne



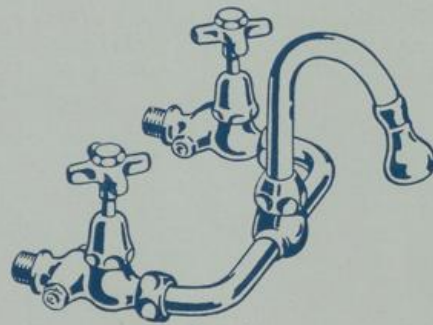
S. 7101
 $\frac{1}{2}$ "
 mit Strahlauslauf



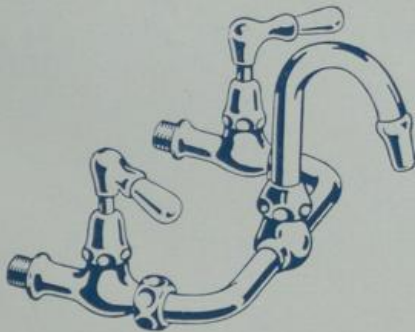
S. 7103
 $\frac{1}{2}$ "
 mit Regulierung und Strahlauslauf



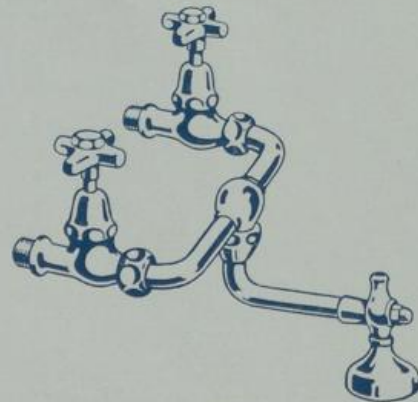
S. 7102
 $\frac{1}{2}$ "
 mit Brause



S. 7104
 $\frac{1}{2}$ "
 mit Regulierung und Brause



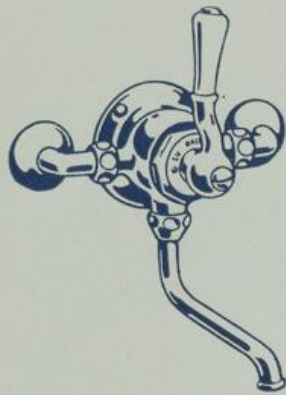
S. 7105
 mit schnellsteigender Spindel (Ober-
 teil IV, Seite 3) mit Strahlauslauf
 S. 7106 wie S. 7105, jedoch mit Brause



S. 7109
 $\frac{1}{2}$ "
 mit waagrechttem Auslauf, mit wendbarem
 Brause- und Strahlmündstück. (Auch nur
 mit Strahlauslauf (S. 7107) oder nur mit
 Brause (S. 7108) erhältlich)

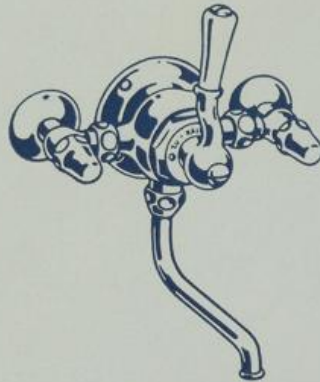
Alle Armaturen werden vernickelt oder nickelverchromt geliefert.

Sicherheits-Schwenkhähne und Schampunierbatterien



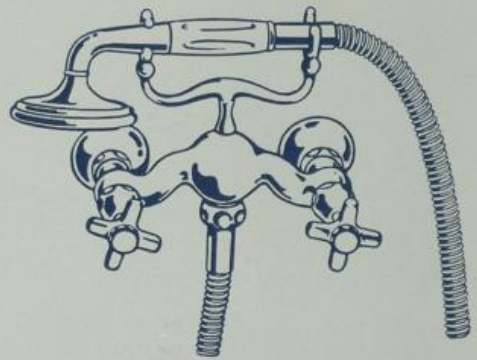
S. 7111
3/2", 3/4"

Sicherheits-Schwenkbatterien mit Wandscheibe:
S. 7111 mit Knieholländern
und Gußrosetten



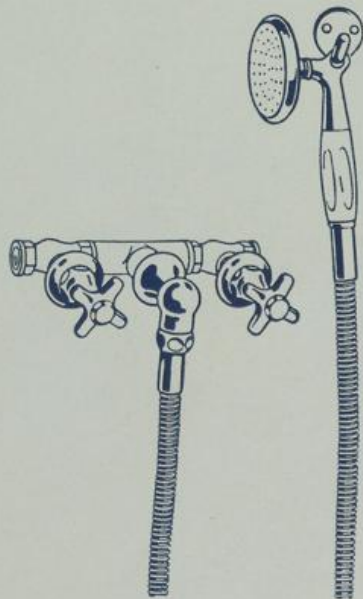
S. 7112
3/2", 3/4"

S. 7112 mit Eckregulier-
hähnen und Gußrosetten



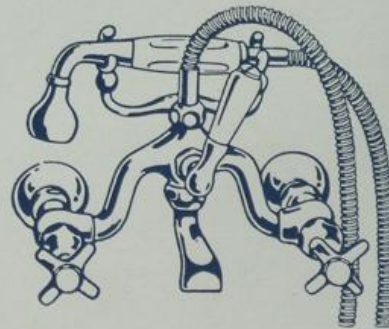
S. 7115
3/2", 3/4"

Schampunierbatterie mit aufgesetzter
Ablegegabel und Handbrause mit Por-
zellanhandhabe und 1.10 m langem
Metallschlauch



S. 7114
3/2", 3/4"

Einbau-Schampunierbatterie mit 2 Durchgangs-
hähnen S. 7000, Verbindungs-T-Stück, An-
schlußkniestück und Handbrause mit Porzellan-
handhabe, 1.10 m langem Metallschlauch und
Abhängehaken



S. 7116
3/2"

Schampunierbatterie mit aufgesetzter Ablege-
gabel, schwenkbarem Waschtisch-Auslauf und
Handbrause mit Porzellanhandhabe und 1.10 m
langem Metallschlauch

Alle Armaturen werden vernickelt oder nickelverchromt geliefert.