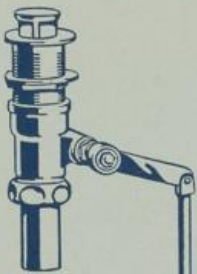


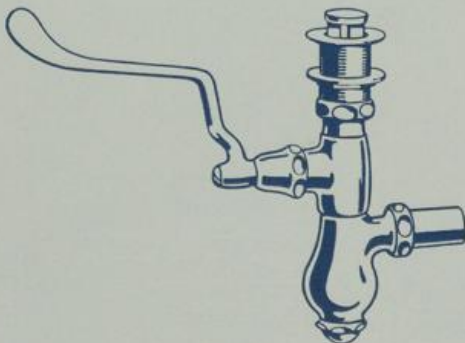
Diverse Armaturen

Zubehöre für Ärzte-Waschtische, Spülausgüsse und Trinkbrunnen



S. 7575
1 1/4"

Ablauf-Vorrichtung mit Fußhebel und Ventil für Ärzte-Waschtische ohne Überlauf.
S. 7576 wie S. 7575, Ventil mit Schlitz, für Waschtische mit Überlauf.



S. 7577
1 1/4"

Geruchverschluss mit Kniehebel und Ventil für Ärzte-Waschtische ohne Überlauf.
S. 7578 wie S. 7577, Ventil mit Schlitz, für Waschtische mit Überlauf.



S. 7581



S. 7583

S. 7581. Ablaufventile 1 1/4", mit Löhtholländer, für Ärzte-Waschtische ohne Überlauf, mit Ventilkugel aus Gummi.

S. 7582 wie S. 7581, jedoch mit Ventil 1 1/4" mit Schlitz, für Waschtische mit Überlauf.

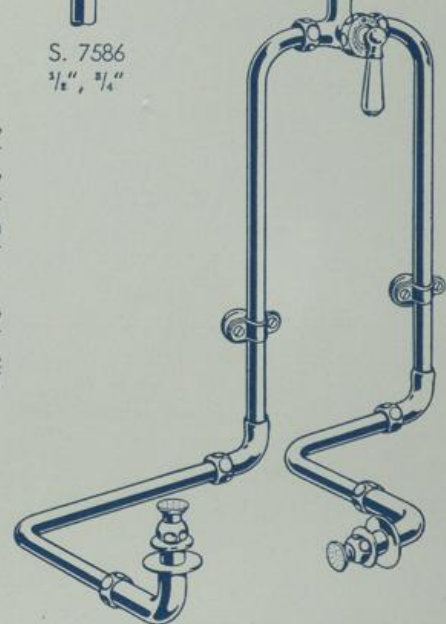
S. 7583. Ablaufventile 1 1/4", mit Löhtholländer, für Ärzte-Waschtische ohne Überlauf, mit Metallhaube, Ablauf offen.



S. 7586
3/2", 3/4"

Spülbatterie für Kaltwasseranschluß zur Leibschüssel-Spülanlage (Spülausguß) mit Einlaufhahn mit Rosette, Schalthahn für Seiten- und Bodenspülung, Doppel-Spülrohrleitung mit Rohrschellen und auswechselbaren Strahl- und Brauseköpfen.

S. 7586. Für Kalt- und Warmwasseranschluß, mit Knieholländern und Wandscheibe, sonst wie S. 7585.



S. 7585
3/2", 3/4"



S. 7588
3/8"

S. 7588. Anschlußrohr für Trinkfontänen, gegläht, mit Gußrosette und Mutter.



S. 7589
3/8"

S. 7589. Siebablofstück für Trinkfontänen.

Alle Armaturen werden vernickelt oder nickelverchromt geliefert.