

Konsolen und Fußgestelle



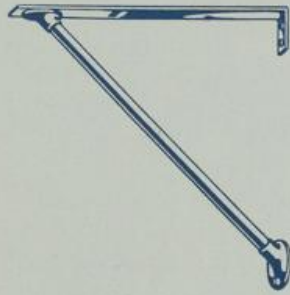
S. 7950
Wandstützen, verstellbar, für Waschtische
ohne Rückwand mit Rückwand
Ausladung 30 und 50 mm



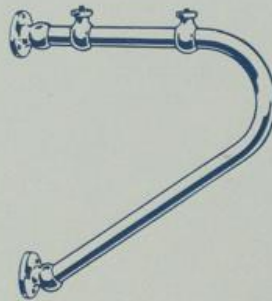
S. 7951



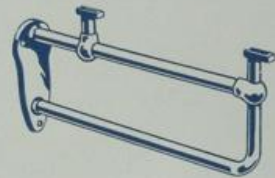
S. 7953
Fußstütze (für Friseure), 24 mm
stark, 500 mm lang, mit 2 ge-
gossenen Bodenflanschen



S. 7954
Messingstreben 24 mm stark
mit eiserner, weiß email-
lackierter Schiene



S. 7955
Rundkonsolen mit 2 gegos-
senen Wandflanschen und
2 verschiebbaren Kloben mit
Gummipuffern



S. 7956
Rundkonsolen mit großer Wand-
flansche und 2 Quer-Rohrstan-
gen 22 mm \varnothing (gleichzeitig als
Handtuchhalter verwendbar), mit
1 verschiebbaren Kloben und
Gummistreifen

Größe 1 zirka 340 mm, Größe 2 zirka 380 mm, Größe 3 zirka 420 mm,
Größe 4 zirka 480 mm Ausladung.



S. 7961



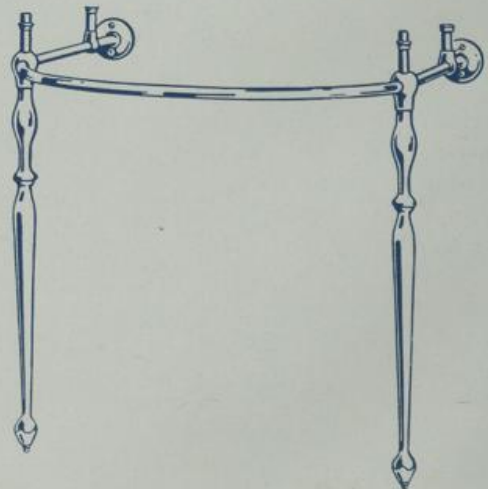
S. 7962



S. 7963



S. 7964



S. 7965

Waschtischfüße, 720 mm hoch.

- S. 7961. 48 × 38 × 28 mm Messingrohren mit oberer Scheibe und Bodenflansche.
S. 7962. 48 × 38 × 28 mm Messingrohren mit oberer Scheibe und Bodenflansche.
S. 7963. 52 × 42 mm Messingrohren mit Porzellansockel.
S. 7964. Gegossener Waschtischfuß mit Porzellansockel.
S. 7965. Gegossene Füße mit Rohrverbindung und verschiebbaren Kloben.

Fußgestell, 720 mm hoch.

Alle Metallteile werden vernickelt oder nickelverchromt geliefert.