





Mädchenunterrock.
(Schnitt im Maßstabe 1:6.)



1.

Mädchenunterrock.

Erforderlicher Stoff:

Länge
Breite

Vorderteil:

Länge
Halbe untere Breite
Halbe obere Breite

Seitenteil:

Länge
Untere Breite
Obere Breite

Rückenteil:

Länge
Breite
Länge des Schlitzes

Besetz:

Weite
Höhe
Zug

Größenverhältnisse für das Alter von	
6—8 J.	12—14 J.
I. Größe	II Größe
cm	cm
105	110
78	78
54	70
23	30
14	16
54	70
24	28
13	15
54	70
60	68
20	20
60-66	70
4	4
14	16

Anmerkung:

Beim Zusammennähen des Rockes wird stets die fadengerade Kante an die schräge Schnittkante genäht.
Nach dem Zusammennähen wird der Rock am unteren Rande abgerundet.
Der Schlitz und der untere Rand erhalten einen entsprechend breiten, geraden Besatz.
Die Rockteile sind vom oberen Rande an gleichmäßig aneinander zu legen.
Wenn der Rock ein Besetz mit Zug erhält, so sind beim Besetze zur Leibweite 10 cm zuzugeben.
Länge des Zuges beiläufig 16 cm.