
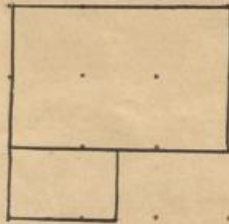




Kinderhemd.



11.

Kinderhemd (Flügelhemd).

Länge des Stoffes
Breite des Stoffes

cm
54
47

Hemdstock.

Länge desselben
Breite desselben
Breite des Rückenteiles
Länge des Einschnittes für das Armloch
Achselbreite am Vorderteile und am Rückenteile
Tiefe des Halsausschnittes am Rückenteile
Tiefe desselben am Vorderteile

36
34
18
10
4
3
3-5

Halsbesetz.

Weite desselben
Breite desselben

28
2

Ärmel.

Länge des Ärmels
Weite desselben
Länge einer Seite des im Quadrat geschnittenen Ärmelzwickels

20
10
7

Bemerkungen.

Beim Zuschneiden, sowohl des Hemdstockes als auch der Ärmel und des Halsbesetzes liegt der Stoff doppelt, u. zw. beim Hemdstocke der Breite nach. Den Rand des Rückenteiles bildet demnach die Webekante.

Das Halsbesetzchen kann auch wegbleiben und der Halsausschnitt statt dessen mit einem Schrägstreifen besetzt werden. Sowohl durch diesen als auch durch das Besetz wird ein Bändchen durchgezogen; auch Verzierung durch Schlingstreifen kann Anwendung finden. Die Ärmel werden entweder 1 cm breit gesäumt oder auch mit Schlingstreifen besetzt.

