

# **Wiens Schulden**

Eine transparente Bestandsanalyse

## Vorgehensweise - Einleitende Bemerkungen

Der vorliegende Kurzbericht orientiert sich inhaltlich an dem vorliegenden Finanzschuldenbericht. Der "Empfänger" soll durch visuelle Darstellungen hoher Informationsgüte sowie durch kurze verbale Erläuterungen ein Verständnis über die Zusammensetzung und den Aufbau der Finanzschulden der Stadt Wien erhalten. Finanzschulden sind alle Geldverbindlichkeiten, die zu dem Zwecke eingegangen werden, der Gebietskörperschaft die Verfügungsmacht über Geld zu verschaffen. Alle Beträge, soweit es sich nicht um Prozent bzw. -sätze handelt, sind in Millionen und in Euro dargestellt (es kann daher zu Rundungsdifferenzen kommen). Betragsabweichungen ggü der Frühjahrsnotifikation 2023 werden in den jeweiligen Darstellungen gesondert erläutert.

Für die jeweiligen Darstellungen A, B und C sind folgende ua Abgrenzungskriterien maßgeblich. Insbesondere eine isolierte Betrachtung der einzelnen angeführten Darstellungen ermöglicht der Leserin bzw dem Leser einen nachvollziehbaren Schluss zu ziehen sowie ein Gesamtverständnis für die Zusammensetzung der Finanzschulden der Stadt Wien zu erlangen.

### Darstellung A

*Finanzschulden der Stadt Wien in administrativer Abgrenzung zuzüglich Finanzschulden wirtschaftlicher Unternehmungen inkl Finanzierungsleasing*

#### Finanzschulden Hoheitsverwaltung + Wirtschaftliche Unternehmungen + Finanzierungsleasing

Finanzschulden der Hoheitsverwaltung entsprechen jenen Finanzschulden, die gemäß der Voranschlags- und Rechnungsabschlussverordnung 2015 (VRV 2015) im Rechenwerk der Gemeinde Wien in den Nachweisen darzustellen sind.

Als Wirtschaftliche Unternehmung gem § 71 Wiener Stadtverfassung (WStV) wird Vermögen der Gemeinde definiert, welches gesondert verwaltet wird.

Wirtschaftliche Unternehmungen stellen ihrerseits Wirtschaftspläne und Jahresabschlüsse auf und werden gem §1 Abs 2 VRV 2015 im Ergebnis- und Vermögenshaushalt auf der ersten Ebene mit dem Gesamthaushalt zusammengefasst. Die Unternehmungen sind keine eigenständigen Rechtsträger.

Weiters werden ausstehende Leasingzahlungen aus Finanzierungsleasingvereinbarungen (PPP-Projekte im Bereich Bildung) dargestellt.

### Darstellung B

*Finanzschulden der Stadt Wien als Konzern*

#### Finanzschulden Hoheitsverwaltung + Wirtschaftliche Unternehmungen + Wien Holding + Wiener Stadtwerke

Neben den in Darstellung A aufgezeigten Komponenten, wurden in der sog Konzernsicht auch wesentliche Unternehmensbeteiligungen der Stadt berücksichtigt. Hiebei handelt es sich um unmittelbare, direkte Beteiligungen, die nicht gemeinnützig sind. Wien Holding als auch Wiener Stadtwerke stehen im Eigentum der Stadt Wien und stellen eine wesentliche Komponente des wirtschaftlichen Handelns der Wiener Stadtverwaltung dar.

Eigenständige Rechtsträger, die mit der Stadt Wien nicht über ein Beteiligungsband verbunden sind (zB Fonds, Kuratorien) fallen nicht unter den hier verwendeten Konzernbegriff.

### Darstellung C

*Finanzschulden der Stadt Wien als Einheit des Sektors Staat gemäß ESVG 2010*

#### Finanzschulden Hoheitsverwaltung + Außerbudgetäre Einheiten gemäß ESVG 2010

Diese Darstellung basiert auf dem statistischen Regelwerk des Europäischen Systems Volkswirtschaftlicher Gesamtrechnungen. Es soll eine konsistente Datengrundlage der dem Sektor Staat zuzurechnenden Einheiten auf europäischer Ebene gewährleisten.

Das ESVG 2010 enthält keine spezielle Definition zum Schuldenstand des Staates, sehr wohl aber allgemeine Festlegungen zu den sogenannten institutionellen Sektoren (Bund, Länder, Gemeinden sowie Sozialversicherung). Öffentliche institutionelle Einheiten, die mindestens 50% ihrer Produktionskosten durch Verkaufserlöse decken, gehören nicht dem Sektor Staat an. Eine Einflussmöglichkeit, welche institutionellen Einheiten auf Basis quantitativer sowie qualitativer Kriterien gemäß ESVG 2010 nun zu den Finanzschulden der Gemeinde/Land Wien gezählt werden, besteht de facto nicht. **Die Darstellung basiert auf der Frühjahrsnotifikation 2023.**

Den jeweiligen Darstellungen liegt folgende **Logik** zugrunde:



Schuldenstand reduzierend

# Finanzschulden Wiens in administrativer Abgrenzung zuzüglich Finanzschulden wirtschaftlicher Unternehmungen (Darstellung A)

Werte in Mio EUR

## (1) Reine Haushaltsfinanzierung

Die Finanzierungen werden als Investitionsdarlehen aufgenommen und gleichen den im jeweiligen Rechnungsjahr entstandenen Abgang aus. Der Schuldendienst erfolgt aus allgemeinen Budgetmitteln.

## (2) Vorgriffe der Bezirke

Die Bezirke können unter bestimmten Voraussetzungen Budgetvorgriffe durchführen. Der Schuldendienst (Tilgungs- und Zinszahlungen) erfolgt aus den Bezirksbudgets.

## (3) Sonstige Darlehen

Darlehen ua im Rahmen der Siedlungswasserwirtschaft sowie für den Wohnbau.

## (4) Finanzierungsleasing

PPP-Projekte im Bereich Bildung (Schule und Kindergärten)

## (5) Detail WIGEV

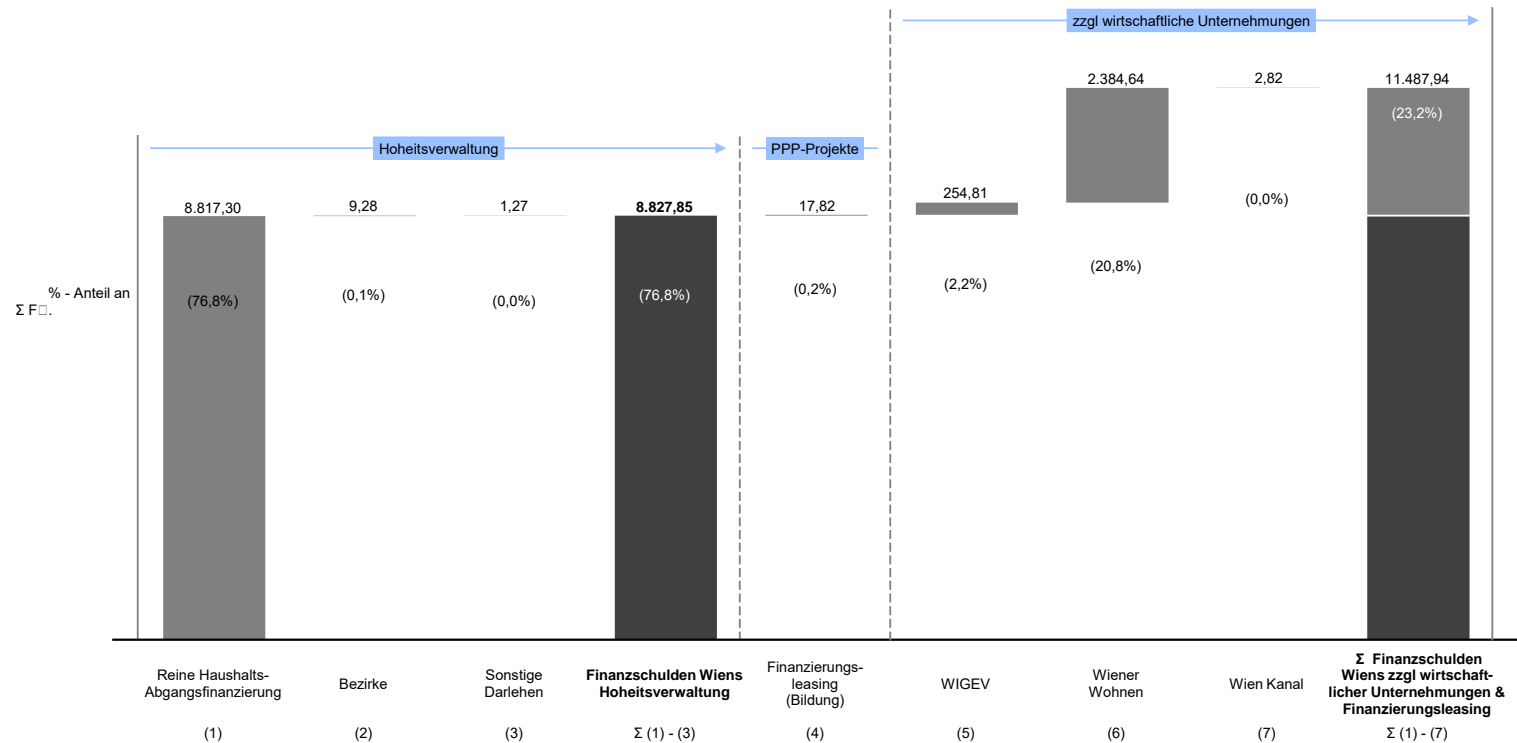
Darlehen ua für folgende Projekte:  
Klinik Floridsdorf  
PWH Liesing  
PWH Baumgarten  
PWH Donaustadt

## (6) Wiener Wohnen

angeführte Schulden entsprechen Schulden gegenüber Dritten; (Darlehen von Stadt bzw Land Wien nicht inkludiert)

## (7) Wien Kanal

angeführte Schulden entsprechen Schulden gegenüber Dritten; (Darlehen von Stadt bzw Land Wien nicht inkludiert)



# Finanzschulden Wiens aus Konzernsicht (Darstellung B)

Werte in Mio EUR

## (1) Reine Haushaltsfinanzierung

Die Finanzierungen werden als Investitionsdarlehen aufgenommen und gleichen den im jeweiligen Rechnungsjahr entstandenen Abgang aus. Der Schuldendienst erfolgt aus allgemeinen Budgetmitteln.

## (2) Vorgriffe der Bezirke

Die Bezirke können unter bestimmten Voraussetzungen Budgetvorgriffe durchführen. Der Schuldendienst (Tilgungs- und Zinszahlungen) erfolgt aus den Bezirksbudgets.

## (3) Sonstige Darlehen

Darlehen ua im Rahmen der Siedlungswasserwirtschaft sowie für den Wohnbau.

## (4) Finanzierungsleasing

PPP-Projekte im Bereich Bildung (Schule und Kindergärten)

## (5) Detail WIGEV

Darlehen ua für folgende Projekte:  
 Klinik Floridsdorf  
 PWH Liesing  
 PWH Baumgarten  
 PWH Donaustadt

## (6) Wiener Wohnen

angeführte Schulden entsprechen Schulden gegenüber Dritten; (Darlehen von Stadt bzw Land Wien nicht inkludiert)

## (7) Wien Kanal

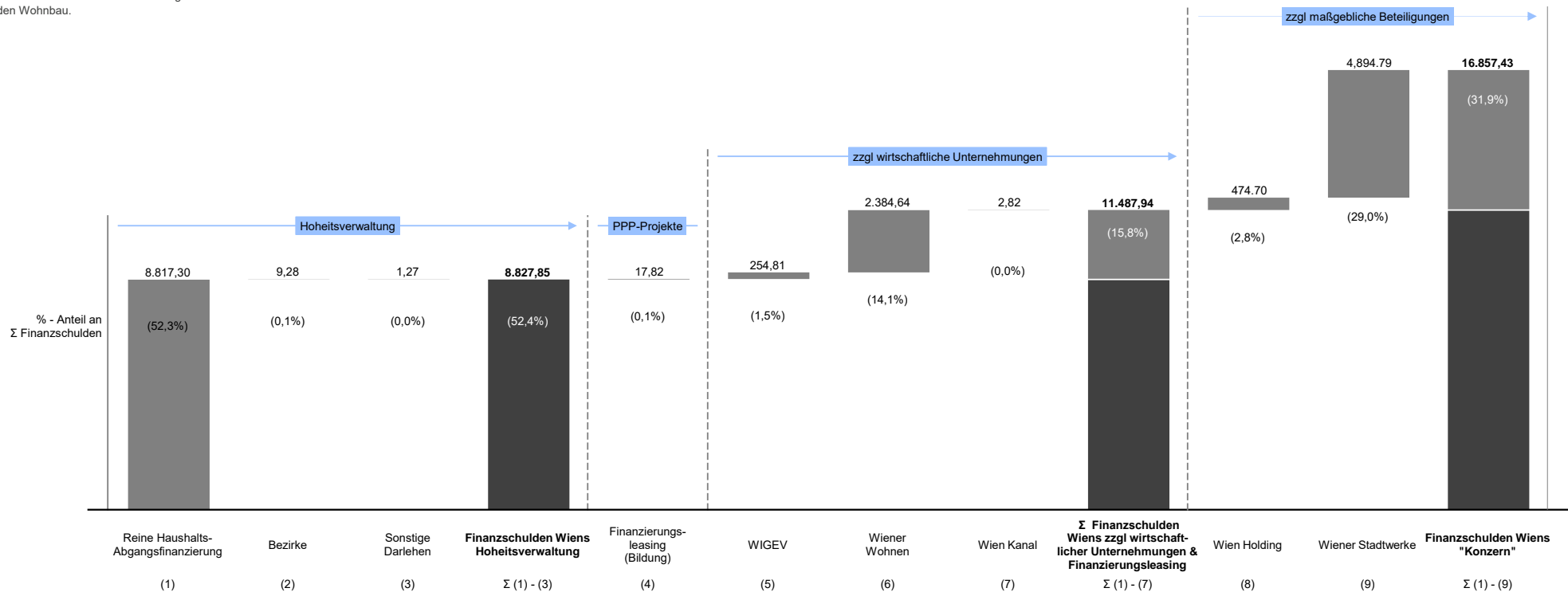
angeführte Schulden entsprechen Schulden gegenüber Dritten; (Darlehen von Stadt bzw Land Wien nicht inkludiert)

## (8) Wien Holding

Die Werte entsprechen den ausgewiesenen Finanzverbindlichkeiten gem Anlage 6j zum RA 2022

## (9) Wiener Stadtwerke

Die Werte entsprechen den ausgewiesenen Finanzverbindlichkeiten gem Anlage 6j zum RA 2022



# Finanzschulden Wiens gemäß ESVG 2010 (Darstellung C)

Werte in Mio EUR

Die nachfolgende Darstellung erfolgt ausschließlich anhand der Frühjahrsnotifikation 2023 der Bundesanstalt Statistik Österreich, weshalb Abweichungen zu den vorangegangenen Darstellungen bestehen.

## (1) Reine Haushaltsfinanzierung

Die Finanzierungen werden als Investitionsdarlehen aufgenommen und gleichen den im jeweiligen Rechnungsjahr entstandenen Abgang aus. Der Schuldendienst erfolgt aus allgemeinen Budgetmitteln.

## (2) Vorriffe der Bezirke

Die Bezirke können unter bestimmten Voraussetzungen Budgetvorriffe durchführen. Der Schuldendienst (Tilgungs- und Zinszahlungen) erfolgt aus den Bezirksbudgets.

## (3) Sonstige Darlehen

Darlehen ua im Rahmen der Siedlungswasserwirtschaft sowie für den Wohnbau. Abschnitt 85 - 89 wird herausgerechnet, da diese Darlehen keine Schulden gemäß ESVG darstellen!

## (4) Finanzierungsleasing

PPP-Projekte im Bereich Bildung (Schule und Kindergärten)

## (5) Detail WIGEV

a. Wohnbauförderung - Darlehen des Landes Wien aus dem Titel der WBF werden nach dem ESVG konsolidiert, dh eine Schuld des WIGEV steht einer Forderung Wiens gegenüber.

b. Verbindlichkeiten aus Mietmodellen

c. Darlehen ua für folgende Projekte:

- Klinik Floridsdorf
- PWH Liesing
- PWH Baumgarten
- PWH Donaustadt

## (6) Vorfinanzierungsrahmen des Bundes

Der Vorfinanzierungsrahmen des Bundes für den U-Bahnneubau wird derzeit von der Statistik Austria dem Sektor Wien iZm ESVG 2010 zugeordnet. Hierbei handelt es sich jedoch um keine Schulden der Stadt Wien. Zinszahlungen & Tilgungen erfolgen durch den Bund.

## (7) ESVG - Einheiten

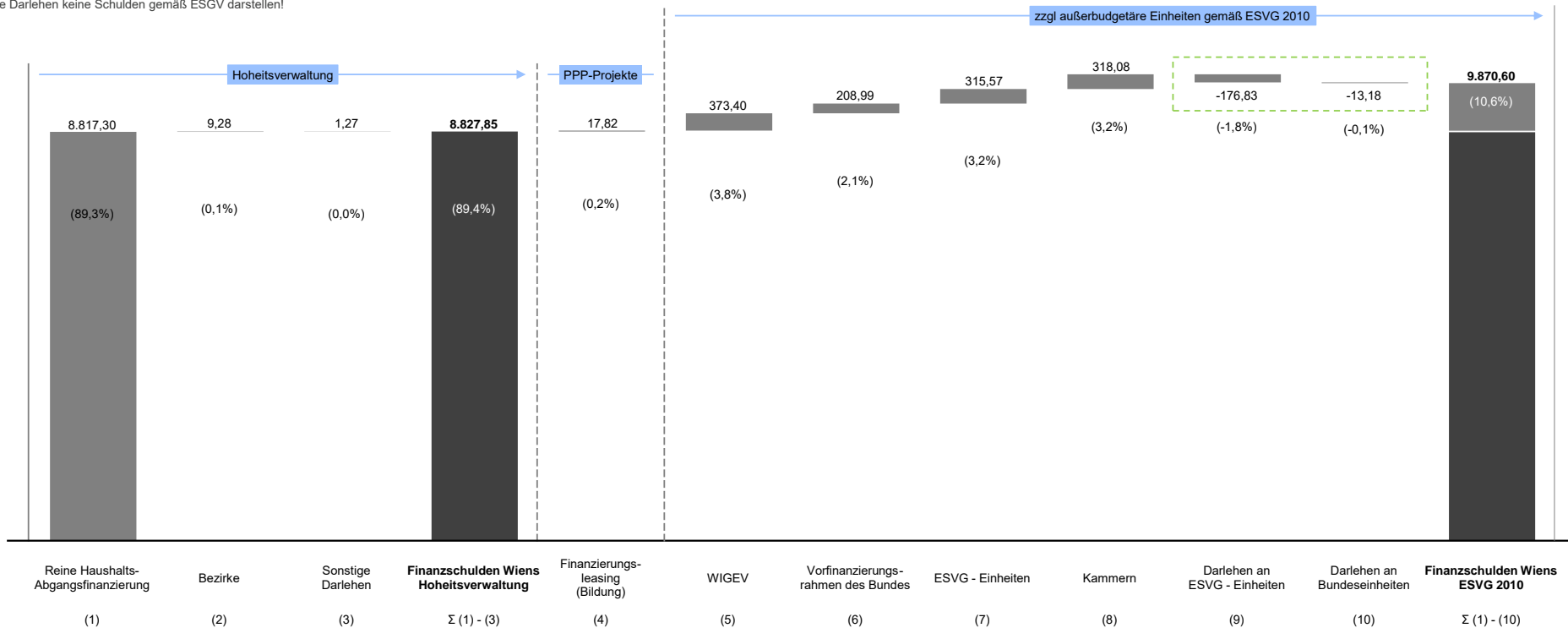
- Wiener Linien GmbH & Co KG
- Vereinigte Bühnen Wien GmbH
- Wohnfonds Wien
- Wirtschaftsagentur
- Sonstige Außerbudgetäre Einheiten

## (9) Detail zu Darlehen an ESVG - Einheiten

Darlehen der Stadt Wien ua an die Wirtschaftsagentur. Diese stellen keine Schulden gemäß ESVG 2010 dar!

## (10) Darlehen Wiens an Bundeseinheiten

Darlehen der Stadt Wien an die Bundeseinheit Rail Test & Research GmbH zur Errichtung eines Windkanals für Schienenfahrzeuge in Wien Floridsdorf. Diese stellen keine Schulden gemäß ESVG 2010 dar!



# Übersichtsblatt Finanzschulden der Stadt Wien nach Abgrenzungskriterien I

Werte in Mio EUR

	<i>Finanzschulden Wiens Hoheitsverwaltung</i>	<i>zzgl wirtschaftliche Unternehmungen</i>	<i>zzgl wesentliche Konzernbeteiligungen</i>	<i>Träger der Finanzschulden</i>	
	<i>(inkl Finanzierungsleasing)</i>	<i>(Darstellung A)</i>	<i>(Darstellung B)</i>	<i>Steuerzahler/in</i>	<i>Leistungs- bezieher/in</i>
<b>Finanzschulden Wiens - Hoheitsverwaltung [1 - 3]*</b>	<b>8.827,85</b>	<b>8.827,85</b>	<b>8.827,85</b>	<b>8.829,15</b>	<b>-1,30</b>
1. Reine Haushalts- und Abgangsfinanzierung	8.817,30	8.817,30	8.817,30	8.817,30	
2. Vorgriffe der Bezirke (Darlehen für Investitionen)	9,28	9,28	9,28	9,28	
3. Sonstige Darlehen	1,27	1,27	1,27	2,57	-1,30
<b>Finanzierungsleasing (Bildung)</b>	<b>17,82</b>	<b>17,82</b>	<b>17,82</b>		<b>17,82</b>
<b>WIGEV</b>		<b>254,81</b>	<b>254,81</b>	<b>254,81</b>	
<b>Wiener Wohnen</b>		<b>2.384,64</b>	<b>2.384,64</b>		<b>2.384,64</b>
<b>Wien Kanal</b>		<b>2,82</b>	<b>2,82</b>		<b>2,82</b>
<b>Wien Holding GmbH</b>			<b>474,70</b>		<b>474,70</b>
<b>WIENER STADTWERKE GmbH</b>			<b>4.894,79</b>		<b>4.894,79</b>
<b>Finanzschulden Gesamt</b>	<b>8.845,67</b>	<b>11.487,94</b>	<b>16.857,43</b>	<b>9.083,95</b>	<b>7.773,48</b>

\* Abschnitt 85 - 89 wird aus sonstige Darlehen herausgerechnet, da diese Darlehen keine Schulden gemäß ESVG darstellen.

## Übersichtsblatt Finanzschulden der Stadt Wien nach Abgrenzungskriterien II

Werte in Mio EUR

---

<i>gemäß ESVG 2010</i>	
<i>(Darstellung C)</i>	
<b>Finanzschulden Wiens - Hoheitsverwaltung [1 - 3]*</b>	<b>8.827,85</b>
1. Reine Haushalts- und Abgangsfinanzierung	8.817,30
2. Vorgriffe der Bezirke (Darlehen für Investitionen)	9,28
3. Sonstige Darlehen	1,27
<b>Finanzierungsleasing (Bildung)</b>	<b>17,82</b>
<b>WIGEV</b>	<b>373,40</b>
<b>Außerbudgetäre Einheiten gemäß ESVG 2010 [4 - 9]</b>	<b>652,62</b>
4. Vorfinanzierungsrahmen des Bundes	208,99
5. ESVG - Einheiten **	315,57
6. Kammern	318,08
7. Darlehen an ESVG - Einheiten ***	-176,83
8. Darlehen im Rahmen der Siedlungswasserwirtschaft	0,00
9. Darlehen an Bundeseinheiten	-13,18
<b>Finanzschulden Gesamt</b>	<b>9.870,60</b>

---

\* Abschnitt 85 - 89 wird aus sonstige Darlehen herausgerechnet, da diese Darlehen keine Schulden gemäß ESVG darstellen.

\*\* zB Wiener Linien GmbH & Co KG, Vereinigte Bühnen Wien GmbH, Wohnfonds Wien.

\*\*\* zB Darlehen an die Wirtschaftsagentur.