


# Format = Lehre

für die

## Correctoren in den Buchdruckereyen,

welche zeigt, wie

zwey halbe Bogen auf einen Bogen, ein halber Bogen und zwey  
Viertelsbogen auf einen Bogen, und vier Viertelsbogen auf  
einen Bogen abgedruckt erscheinen müssen.



# Formatlehre für die Correctoren.


Nro. 1.

## Ordinair = Quart.

Zwey halbe Bogen in Ordinair = Quart mit zwey Signaturen auf 1 Bogen.

Schöndruck.

Wiederdruck.



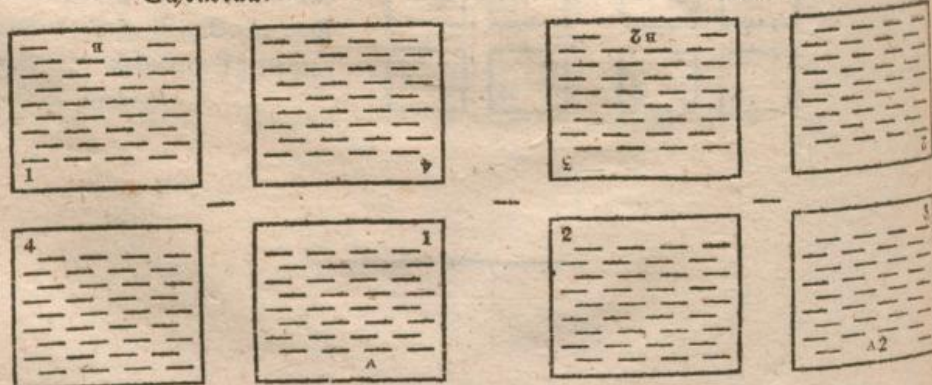
Nro. 2.

## Queer = Quart.

Zwey halbe Bogen Queer = Quart mit zwey Signaturen auf 1 Bogen.

Schöndruck.

Wiederdruck.



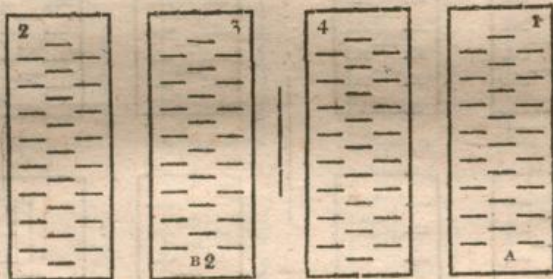
# Formatlehre für die Correctoren.

Nro. 3.

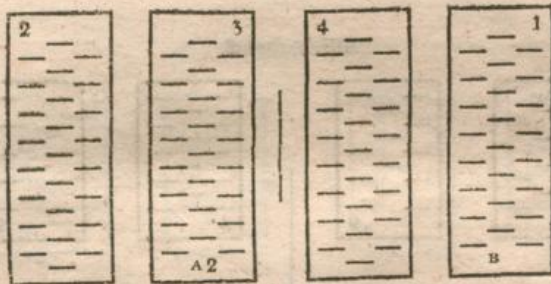
Lang = Quart.

Zwey halbe Bogen in Lang = Quart mit zwey Signaturen auf 1 Bogen.

Schöndruck.



Wiederdruck.



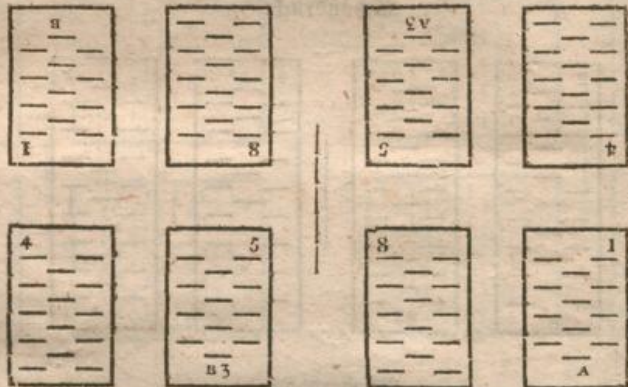
# Formatlehre für die Correctoren.

Nro. 4.

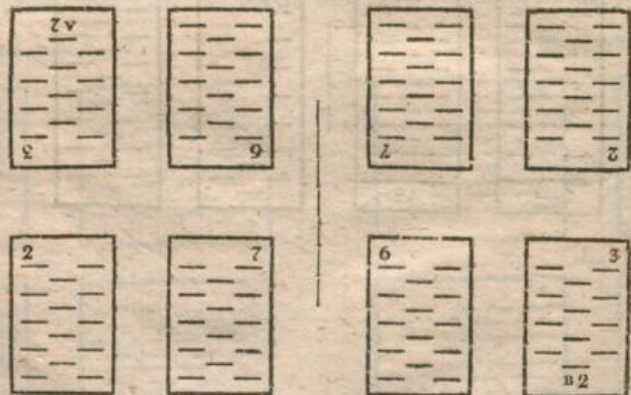
## Ordinair: Oktav.

2 halbe Bogen in Oktav mit 2 Signaturen auf 1 Bogen.

Schöndruck.



Wiederdruck.



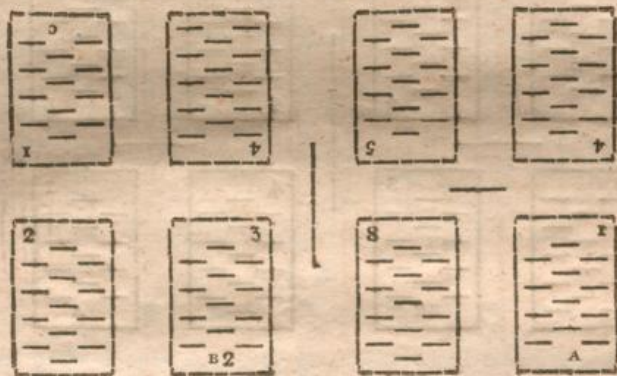
# Formatlehre für die Correctoren.

Nro. 5.

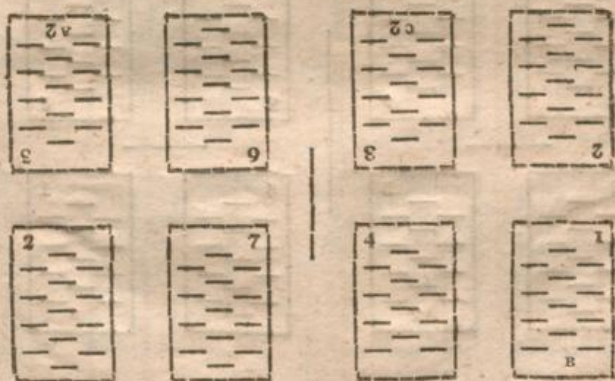
## Ordinair Octav.

Ein halber Bogen und zwey Viertelsbogen auf einen Bogen  
mit drey Signaturen.

Schöndruck.



Wiederdruck.



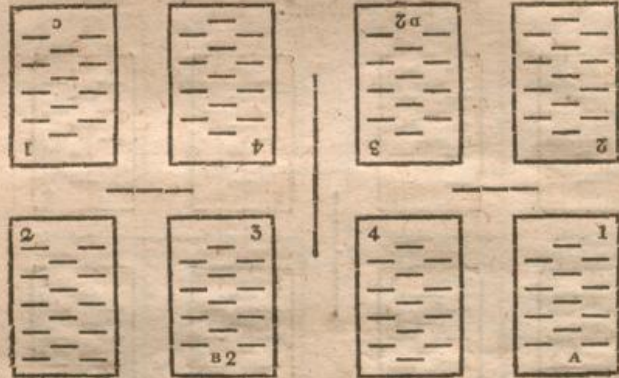
Formatlehre für die Correctoren.

Nro. 6.


Ordinair Detav.

Vier Viertelsbogen mit vier Signaturen auf einen Bogen.

Schöndruck.



Wiederdruck.




# Formatlehre für die Correctoren.

Nro. 7.

Breit Octav. Zwey halbe Bogen mit zwey Signaturen auf einen Bogen.

Schöndruck.

Wiederdruck.




Nro. 8.

Lang Octav.

Zwey halbe Bogen mit zwey Signaturen auf einem Bogen.

Schöndruck

Wiederdruck.



# Formatlehre für die Correctoren.

Nro. 9.

Kurz Duodez. Zwey halbe Bogen mit zwey Signaturen auf einen Bogen.

Schöndruck.						Wiederdruck.

Nro. 10.

Lang Duodez. Zwey halbe Bogen mit zwey Signaturen auf einen Bogen.

Schöndruck.						Wiederdruck.

Bei N. 9. wird umstülpt und im Kreuzsteg zerschnitten, Bei N. 10. wird umschlagen und im Kreuzsteg zerschnitten.