

# Format - Lehre

für die

Hebräischen Correctoren in den Buchdruckereyen,

welche zeigt,

wie bey dem von der gewöhnlichen teutschen oder andern Art zu  
drucken und zu setzen abweichenden hebräischen Drucke die  
Columnen richtig gedruckt erscheinen müssen.

---

### Erinnerung.

Die folgenden Figuren stellen die Formate vor, wie die Columnen oder Seitenzahlen nach hebräischer Art richtig ausgeschossen dem Corrector im Abdrucke erscheinen müssen; damit sich auch die, welche hebräische Bücher während dem Drucke zu corrigiren haben, darnach richten, und sich und den Setzer in zweifelhaften Fällen leicht und bequem zurechte weisen können. Diese Darstellungen schienen mir nicht allein darum nöthig, weil hier in Wien Jahr aus Jahr ein viele hebräische Bücher für die israelitische Nation gedruckt werden, sondern auch in andern großen Städten Teutschlandes dergleichen nicht selten vorkommen.



Form atlehre für die Correctoren. Hebräisch.

Nro. 1.

Folio. Hebräisch.

Schöndruck.

Wiederdruck.



Nro. 2.

Quart. Hebräisch.

Schöndruck.

Wiederdruck.



Formatlehre für die Correctoren. Hebräisch.

Nro. 3.

Octav. Hebräisch.

Schöndruck.


Wiederdruck.

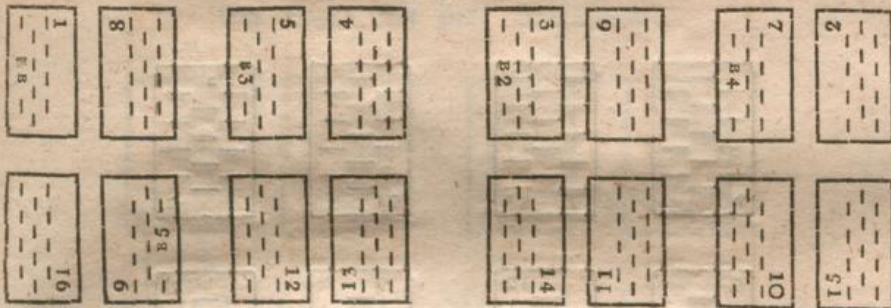

# Formatlehre für die Correctoren. Hebräisch.

Nro. 4.

## Breit Octav. Hebräisch.

Schöndruck.

Wiederdruck.




Nro. 5.

## Lang Octav. Hebräisch.

Schöndruck.

Wiederdruck.





Formatlehre für die Correctoren. Hebräisch.

Nro. 6.

Decimo Sexto. Hebräisch.

Ein Bogen mit zwey Signaturen.




Spindrud.

Formatlehre für die Correctoren. Hebräisch.

Nro. 6.

Decimo / Sexto. Hebräisch.

Ein Bogen mit zwey Signaturen.



Formatlehre für die Correctoren. Hebräisch.

Nro. 7.

Kurz Duodez. Hebräisch.

Schöndruck.						

Nro. 8.

Lang Duodez. Hebräisch.

Schöndruck.						
Wiederdruck.						